

CONTO DEL BILANCIO - GESTIONE DELLE ENTRATE ANNO 2018

TITOLO, TIPOLOGIA	DENOMINAZIONE	Residui attivi al 1/1/2018 (RS)		Riscossioni in c/residui (RR)		Riaccertamento residui (R) (3)		Maggiori o minori entrate di competenza =A-CP (5)	Residui attivi da esercizi precedenti (EP=RS-RR+R)		
		Previsioni definitive di competenza (CP)		Riscossioni in c/competenza (RC)		Accertamenti (A) (4)			Residui attivi da esercizio di competenza (EC=A-RC)		
		Previsioni definitive di cassa (CS)		Totale riscossioni (TR=RR+RC)		Maggiori o minori entrate di cassa =TR-CS (5)			Totale residui attivi da riportare (TR=EP+EC)		
	FONDO PLURIENNALE VINCOLATO PER SPESE	CP	63.613,06								
	FONDO PLURIENNALE VINCOLATO PER SPESE IN CONTO CAPITALE (1)	CP	73.822,02								
	UTILIZZO AVANZO DI AMMINISTRAZIONE (2)	CP	314.700,00								
	<small>-di cui Utilizzo Fondo anticipazioni di liquidità(DL 35/2013 e successive modifiche e modifiche e rifinanziamenti) - solo per le Regioni</small>	CP	0,00								
Titolo 1	Entrate correnti di natura tributaria, contributiva e perequativa										
10101	Tipologia 101 Imposte, tasse e proventi assimilati	RS	687.349,07	RR	192.532,06	R	3.668,06		EP	498.485,07	
		CP	1.798.288,35	RC	1.652.430,16	A	1.833.449,47	CP	35.161,12	EC	181.019,31
		CS	2.489.305,48	TR	1.844.962,22	CS	-644.343,26		TR	679.504,38	
10301	Tipologia 301 Fondi perequativi da Amministrazioni Centrali	RS	18.955,00	RR	17.970,67	R	-984,33		EP	0,00	
		CP	499.242,49	RC	499.212,11	A	499.212,11	CP	-30,38	EC	0,00
		CS	517.213,16	TR	517.182,78	CS	-30,38		TR	0,00	
10000	Totale Titolo 1 Entrate correnti di natura tributaria, contributiva e perequativa	RS	706.304,07	RR	210.502,73	R	2.683,73		EP	498.485,07	
		CP	2.297.530,84	RC	2.151.642,27	A	2.332.661,58	CP	35.130,74	EC	181.019,31
		CS	3.006.518,64	TR	2.362.145,00	CS	-644.373,64		TR	679.504,38	
Titolo 2	Trasferimenti correnti										
20101	Tipologia 101 Trasferimenti correnti da Amministrazioni pubbliche	RS	0,00	RR	0,00	R	0,00		EP	0,00	
		CP	73.883,86	RC	71.645,55	A	71.790,45	CP	-2.093,41	EC	144,90
		CS	73.883,86	TR	71.645,55	CS	-2.238,31		TR	144,90	
20000	Totale Titolo 2 Trasferimenti correnti	RS	0,00	RR	0,00	R	0,00		EP	0,00	
		CP	73.883,86	RC	71.645,55	A	71.790,45	CP	-2.093,41	EC	144,90
		CS	73.883,86	TR	71.645,55	CS	-2.238,31		TR	144,90	
Titolo 3	Entrate extratributarie										
30100	Tipologia 100 Vendita di beni e servizi e proventi derivanti dalla gestione dei beni	RS	0,00	RR	0,00	R	0,00		EP	0,00	
		CP	11.565,00	RC	9.136,59	A	9.882,14	CP	-1.682,86	EC	745,55
		CS	11.565,00	TR	9.136,59	CS	-2.428,41		TR	745,55	
30200	Tipologia 200 Proventi derivanti dall'attività di controllo e repressione delle irregolarità e degli illeciti	RS	912,17	RR	379,47	R	-0,50		EP	532,20	
		CP	0,00	RC	0,00	A	0,00	CP	0,00	EC	0,00
		CS	911,67	TR	379,47	CS	-532,20		TR	532,20	
30300	Tipologia 300 Interessi attivi	RS	173,11	RR	289,68	R	116,57		EP	0,00	

CONTO DEL BILANCIO - GESTIONE DELLE ENTRATE ANNO 2018

TITOLO, TIPOLOGIA	DENOMINAZIONE	Residui attivi al 1/1/2018 (RS)		Riscossioni in c/residui (RR)		Riaccertamento residui (R) (3)		Maggiori o minori entrate di competenza =A-CP (5)	Residui attivi da esercizi precedenti (EP=RS-RR+R)			
		Previsioni definitive di competenza (CP)		Riscossioni in c/competenza (RC)		Accertamenti (A) (4)			Residui attivi da esercizio di competenza (EC=A-RC)			
		Previsioni definitive di cassa (CS)		Totale riscossioni (TR=RR+RC)		Maggiori o minori entrate di cassa =TR-CS (5)			Totale residui attivi da riportare (TR=EP+EC)			
30400	Tipologia 400 Altre entrate da redditi da capitale	CP	203,25	RC	175,26	A	203,25	CP	0,00	EP	27,99	
		CS	492,93	TR	464,94	CS	-27,99		TR	27,99		
		RS	0,00	RR	0,00	R	0,00		EP	0,00		
		CP	500,00	RC	444,47	A	444,47		CP	-55,53	EC	0,00
		CS	500,00	TR	444,47	CS	-55,53		TR	0,00		
30500	Tipologia 500 Rimborsi e altre entrate correnti	RS	424.834,34	RR	421.327,83	R	-1,39	CP	-81.437,71	EP	3.505,12	
		CP	1.423.646,73	RC	1.179.327,80	A	1.342.209,02			EC	162.881,22	
		CS	1.848.479,68	TR	1.600.655,63	CS	-247.824,05			TR	166.386,34	
30000	Totale Titolo 3 Entrate extratributarie	RS	425.919,62	RR	421.996,98	R	114,68	CP	-83.176,10	EP	4.037,32	
		CP	1.435.914,98	RC	1.189.084,12	A	1.352.738,88			EC	163.654,76	
		CS	1.861.949,28	TR	1.611.081,10	CS	-250.868,18			TR	167.692,08	
Titolo 4 Entrate in conto capitale												
40200	Tipologia 200 Contributi agli investimenti	RS	2.505,90	RR	0,00	R	-2.505,90	CP	-600.000,00	EP	0,00	
		CP	600.000,00	RC	0,00	A	0,00			EC	0,00	
		CS	600.000,00	TR	0,00	CS	-600.000,00			TR	0,00	
40400	Tipologia 400 Entrate da alienazione di beni materiali e immateriali	RS	5.650,00	RR	5.650,00	R	0,00	CP	0,00	EP	0,00	
		CP	0,00	RC	0,00	A	0,00			EC	0,00	
		CS	5.650,00	TR	5.650,00	CS	0,00			TR	0,00	
40000	Totale Titolo 4 Entrate in conto capitale	RS	8.155,90	RR	5.650,00	R	-2.505,90	CP	-600.000,00	EP	0,00	
		CP	600.000,00	RC	0,00	A	0,00			EC	0,00	
		CS	605.650,00	TR	5.650,00	CS	-600.000,00			TR	0,00	
Titolo 5 Entrate da riduzione di attività finanziarie												
50400	Tipologia 400 Altre entrate per riduzione di attività finanziarie	RS	41.374,75	RR	0,00	R	0,00	CP	0,00	EP	41.374,75	
		CP	0,00	RC	0,00	A	0,00			EC	0,00	
		CS	41.374,75	TR	0,00	CS	-41.374,75			TR	41.374,75	
50000	Totale Titolo 5 Entrate da riduzione di attività finanziarie	RS	41.374,75	RR	0,00	R	0,00	CP	0,00	EP	41.374,75	
		CP	0,00	RC	0,00	A	0,00			EC	0,00	
		CS	41.374,75	TR	0,00	CS	-41.374,75			TR	41.374,75	
Titolo 9 Entrate per conto terzi e partite di giro												

CONTO DEL BILANCIO - GESTIONE DELLE ENTRATE ANNO 2018

TITOLO, TIPOLOGIA	DENOMINAZIONE	Residui attivi al 1/1/2018 (RS)		Riscossioni in c/residui (RR)		Riaccertamento residui (R) ⁽³⁾		Maggiori o minori entrate di competenza =A-CP ⁽⁵⁾	Residui attivi da esercizi precedenti (EP=RS-RR+R)		
		Previsioni definitive di competenza (CP)		Riscossioni in c/competenza (RC)		Accertamenti (A) ⁽⁴⁾			Residui attivi da esercizio di competenza (EC=A-RC)		
		Previsioni definitive di cassa (CS)		Totale riscossioni (TR=RR+RC)		Maggiori o minori entrate di cassa =TR-CS ⁽⁵⁾			Totale residui attivi da riportare (TR=EP+EC)		
90100	Tipologia 100 Entrate per partite di giro	RS	426,75	RR	18,50	R	0,00	CP	-112.517,15	EP	408,25
		CP	283.000,00	RC	117.882,92	A	170.482,85		EC	52.599,93	
		CS	283.426,75	TR	117.901,42	CS	-165.525,33		TR	53.008,18	
90200	Tipologia 200 Entrate per conto terzi	RS	1.388,87	RR	149,39	R	-6,99	CP	-360.351,38	EP	1.232,49
		CP	431.944,06	RC	70.383,07	A	71.592,68		EC	1.209,61	
		CS	433.325,94	TR	70.532,46	CS	-362.793,48		TR	2.442,10	
90000	Totale Titolo 9 Entrate per conto terzi e partite di giro	RS	1.815,62	RR	167,89	R	-6,99	CP	-472.868,53	EP	1.640,74
		CP	714.944,06	RC	188.265,99	A	242.075,53		EC	53.809,54	
		CS	716.752,69	TR	188.433,88	CS	-528.318,81		TR	55.450,28	
TOTALE TITOLI		RS	1.183.569,96	RR	638.317,60	R	285,52	CP	-1.123.007,30	EP	545.537,88
		CP	5.122.273,74	RC	3.600.637,93	A	3.999.266,44		EC	398.628,51	
		CS	6.306.129,22	TR	4.238.955,53	CS	-2.067.173,69		TR	944.166,39	
TOTALE GENERALE DELLE ENTRATE		RS	1.183.569,96	RC	638.317,60	R	285,52	CP	-1.123.007,30	EP	545.537,88
		CP	5.574.408,82	PC	3.600.637,93	A	3.999.266,44		EC	398.628,51	
		CS	6.306.129,22	TR	4.238.955,53	CS	-2.067.173,69		TR	944.166,39	

1) Indicare l'importo del fondo pluriennale vincolato risultante dal conto del bilancio dell'anno precedente (spesa).

2) Indicare l'importo definitivo dell'utilizzo del risultato di amministrazione

3) Indicare l'ammontare complessivo derivante dal riaccertamento dei residui (comprende l'importo dei crediti definitivamente cancellati in quanto assolutamente inesigibili, l'importo dei crediti di dubbia e difficile esazione cancellati secondo le modalità previste dal principio applicato della contabilità finanziaria 9.2). La voce comprende inoltre le rettifiche in aumento dei residui attivi effettuate a seguito della riscossione di residui attivi cancellati dalle scritture (ad es. In anni precedenti è stato cancellato un residuo attivo in quanto considerato assolutamente inesigibile. In caso di riscossione di tale credito nel corso dell'esercizio cui si riferisce il rendiconto si effettua un riaccertamento dei residui attivi in aumento). Le rettifiche in aumento sono indicate con il segno "+", le rettifiche in riduzione sono indicate con il segno "-".

4) Indicare gli accertamenti imputati contabilmente all'esercizio cui il rendiconto si riferisce al netto dei crediti che, in occasione del riaccertamento ordinario dei residui effettuato ai sensi dell'articolo 3, comma 4, risultassero non esigibili e reimputati agli esercizi in cui le obbligazioni risultano esigibili.

5) Le maggiori entrate sono indicate con il segno "+", le minori entrate sono indicate con il segno "-".

CONTO DEL BILANCIO - GESTIONE DELLE ENTRATE ANNO 2018

TITOLO	DENOMINAZIONE	Residui attivi al 1/1/2018 (RS)		Riscossioni in c/residui (RR)		Riaccertamento residui (R)		Maggiori o minori entrate di competenza =A-CP	Residui attivi da esercizi precedenti (EP=RS-RR+R)		
		Previsioni definitive di competenza (CP)		Riscossioni in c/competenza (RC)		Accertamenti (A)			Residui attivi da esercizio di competenza (EC=A-RC)		
		Previsioni definitive di cassa (CS)		Totale riscossioni (TR=RR+RC)		Maggiori o minori entrate di cassa =TR-CS			Totale residui attivi da riportare (TR=EP+EC)		
	FONDO PLURIENNALE VINCOLATO PER SPESE CORRENTI	CP	63.613,06								
	FONDO PLURIENNALE VINCOLATO PER SPESE IN CONTO CAPITALE	CP	73.822,02								
	UTILIZZO AVANZO DI AMMINISTRAZIONE	CP	314.700,00								
	<i>-di cui Utilizzo Fondo anticipazioni di liquidità(DL 35/2013 e successive modifiche e modifiche e rifinanziamenti) - solo per le Regioni</i>	CP	0,00								
TITOLO 1	Entrate correnti di natura tributaria, contributiva e perequativa	RS	706.304,07	RR	210.502,73	R	2.683,73	CP	35.130,74	EP	498.485,07
		CP	2.297.530,84	RC	2.151.642,27	A	2.332.661,58			EC	181.019,31
		CS	3.006.518,64	TR	2.362.145,00	CS	-644.373,64			TR	679.504,38
TITOLO 2	Trasferimenti correnti	RS	0,00	RR	0,00	R	0,00	CP	-2.093,41	EP	0,00
		CP	73.883,86	RC	71.645,55	A	71.790,45			EC	144,90
		CS	73.883,86	TR	71.645,55	CS	-2.238,31			TR	144,90
TITOLO 3	Entrate extratributarie	RS	425.919,62	RR	421.996,98	R	114,68	CP	-83.176,10	EP	4.037,32
		CP	1.435.914,98	RC	1.189.084,12	A	1.352.738,88			EC	163.654,76
		CS	1.861.949,28	TR	1.611.081,10	CS	-250.868,18			TR	167.692,08
TITOLO 4	Entrate in conto capitale	RS	8.155,90	RR	5.650,00	R	-2.505,90	CP	-600.000,00	EP	0,00
		CP	600.000,00	RC	0,00	A	0,00			EC	0,00
		CS	605.650,00	TR	5.650,00	CS	-600.000,00			TR	0,00
TITOLO 5	Entrate da riduzione di attività finanziarie	RS	41.374,75	RR	0,00	R	0,00	CP	0,00	EP	41.374,75
		CP	0,00	RC	0,00	A	0,00			EC	0,00
		CS	41.374,75	TR	0,00	CS	-41.374,75			TR	41.374,75
TITOLO 9	Entrate per conto terzi e partite di giro	RS	1.815,62	RR	167,89	R	-6,99	CP	-472.868,53	EP	1.640,74
		CP	714.944,06	RC	188.265,99	A	242.075,53			EC	53.809,54
		CS	716.752,69	TR	188.433,88	CS	-528.318,81			TR	55.450,28
	TOTALE TITOLI	RS	1.183.569,96	RR	638.317,60	R	285,52	CP	-1.123.007,30	EP	545.537,88
		CP	5.122.273,74	RC	3.600.637,93	A	3.999.266,44			EC	398.628,51
		CS	6.306.129,22	TR	4.238.955,53	CS	-2.067.173,69			TR	944.166,39
	TOTALE GENERALE DELLE ENTRATE	RS	1.183.569,96	RC	638.317,60	R	285,52	CP	-1.123.007,30	EP	545.537,88
		CP	5.574.408,82	PC	3.600.637,93	A	3.999.266,44			EC	398.628,51
		CS	6.306.129,22	TR	4.238.955,53	CS	-2.067.173,69			TR	944.166,39

- 1) Indicare l'importo del fondo pluriennale vincolato risultante dal conto del bilancio dell'anno precedente (spesa).
- 2) Indicare l'importo definitivo dell'utilizzo del risultato di amministrazione
- 3) Indicare l'ammontare complessivo derivante dal riaccertamento dei residui (comprende l'importo dei crediti definitivamente cancellati in quanto assolutamente inesigibili, l'importo dei crediti di dubbia e difficile esazione cancellati secondo le modalità previste dal principio applicato della contabilità finanziaria 9.2). La voce comprende inoltre le rettifiche in aumento dei residui attivi effettuate a seguito della riscossione di residui attivi cancellati dalle scritture (ad es. In anni precedenti è stato cancellato un residuo attivo in quanto considerato assolutamente inesigibile. In caso di riscossione di tale credito nel corso dell'esercizio cui si riferisce il rendiconto si effettua un riaccertamento dei residui attivi in aumento). Le rettifiche in aumento sono indicate con il segno "+", le rettifiche in riduzione sono indicate con il segno "-".
- 4) Indicare gli accertamenti imputati contabilmente all'esercizio cui il rendiconto si riferisce al netto dei crediti che, in occasione del riaccertamento ordinario dei residui effettuato ai sensi dell'articolo 3, comma 4, risultassero non esigibili e reimputati agli esercizi in cui le obbligazioni risultano esigibili.
- 5) Le maggiori entrate sono indicate con il segno "+", le minori entrate sono indicate con il segno "-".

**PROSPETTO DELLE ENTRATE DI BILANCIO PER TITOLI, TIPOLOGIE E CATEGORIE
ENTI LOCALI 2018**

TITOLO TIPOLOGIA CATEGORIA	DENOMINAZIONE	ACCERTAMENTI	di cui entrate non ricorrenti	RISCOSSIONI IN C/COMPETENZA	RISCOSSIONI IN C/RESIDUI
	Entrate correnti di natura tributaria, contributiva e perequativa				
1010100	Tipologia 101: Imposte, tasse e proventi assimilati	1.833.449,47	0,00	1.652.430,16	192.532,06
1010106	Imposta municipale propria	911.211,44	0,00	834.744,91	126.372,45
1010108	Imposta comunale sugli immobili (ICI)	2.077,11	0,00	2.077,11	10.317,06
1010116	Addizionale comunale IRPEF	300.744,30	0,00	300.744,30	0,00
1010117	Addizionale regionale IRPEF non sanità	0,00	0,00	0,00	0,00
1010120	Imposta regionale sulle attività produttive (IRAP) non Sanità	0,00	0,00	0,00	0,00
1010131	Imposta regionale sulla benzina per autotrazione	0,00	0,00	0,00	0,00
1010134	Imposta di bollo (fino al 2018)	0,00	0,00	0,00	0,00
1010139	Imposta sulle assicurazioni RC auto	0,00	0,00	0,00	0,00
1010140	Imposta di iscrizione al pubblico registro automobilistico (PRA)	0,00	0,00	0,00	0,00
1010141	Imposta di soggiorno	0,00	0,00	0,00	0,00
1010142	Imposta regionale sulle concessioni statali sui beni del demanio marittimo	0,00	0,00	0,00	0,00
1010143	Imposta regionale sulle concessioni statali sui beni del patrimonio indisponibile	0,00	0,00	0,00	0,00
1010144	Imposta regionale per le emissioni sonore degli aeromobili	0,00	0,00	0,00	0,00
1010146	Tassa regionale per il diritto allo studio universitario	0,00	0,00	0,00	0,00
1010147	Tassa sulla concessione per la caccia e per la pesca	0,00	0,00	0,00	0,00
1010148	Tasse sulle concessioni regionali	0,00	0,00	0,00	0,00
1010149	Tasse sulle concessioni comunali	0,00	0,00	0,00	0,00
1010150	Tassa di circolazione dei veicoli a motore (tassa automobilistica)	0,00	0,00	0,00	0,00
1010151	Tassa smaltimento rifiuti solidi urbani	0,00	0,00	0,00	0,00
1010152	Tassa occupazione spazi e aree pubbliche	10.733,83	0,00	10.733,83	484,25
1010153	Imposta comunale sulla pubblicità e diritto sulle pubbliche affissioni	8.834,63	0,00	8.834,63	2.016,81
1010154	Imposta municipale secondaria	0,00	0,00	0,00	0,00
1010155	Tassa di abilitazione all'esercizio professionale	0,00	0,00	0,00	0,00
1010159	Tributo speciale per il deposito in discarica dei rifiuti solidi	0,00	0,00	0,00	0,00
1010160	Tributo per l'esercizio delle funzioni di tutela, protezione e igiene dell'ambiente	0,00	0,00	0,00	0,00
1010161	Tributo comunale sui rifiuti e sui servizi	590.033,16	0,00	491.320,38	53.341,49
1010164	Diritti mattatoi	0,00	0,00	0,00	0,00
1010165	Diritti degli Enti provinciali turismo	0,00	0,00	0,00	0,00
1010168	Addizionale regionale sui canoni per le utenze di acque pubbliche	0,00	0,00	0,00	0,00
1010170	Proventi dei Casinò	0,00	0,00	0,00	0,00
1010176	Tributo per i servizi indivisibili (TASI)	9.815,00	0,00	3.975,00	0,00
1010177	Addizionale regionale sul gas naturale	0,00	0,00	0,00	0,00
1010195	Altre ritenute n.a.c.	0,00	0,00	0,00	0,00
1010196	Altre entrate su lotto, lotterie e altre attività di gioco n.a.c.	0,00	0,00	0,00	0,00
1010197	Altre accise n.a.c.	0,00	0,00	0,00	0,00
1010198	Altre imposte sostitutive n.a.c.	0,00	0,00	0,00	0,00
1010199	Altre imposte, tasse e proventi assimilati n.a.c.	0,00	0,00	0,00	0,00
1010200	Tipologia 102: Tributi destinati al finanziamento della sanità	0,00	0,00	0,00	0,00
1010201	Imposta regionale sulle attività produttive - IRAP - Sanità	0,00	0,00	0,00	0,00
1010202	Imposta regionale sulle attività produttive - IRAP - Sanità derivante da manovra fiscale regionale	0,00	0,00	0,00	0,00
1010203	Compartecipazione IVA - Sanità	0,00	0,00	0,00	0,00
1010204	Addizionale IRPEF - Sanità	0,00	0,00	0,00	0,00
1010205	Addizionale IRPEF - Sanità derivante da manovra fiscale regionale	0,00	0,00	0,00	0,00
1010206	Accisa sulla benzina per autotrazione - sanità	0,00	0,00	0,00	0,00
1010299	Altri tributi destinati al finanziamento della spesa sanitaria n.a.c.	0,00	0,00	0,00	0,00
1010300	Tipologia 103: Tributi devoluti e regolati alle autonomie speciali	0,00	0,00	0,00	0,00
1010301	Imposta sul reddito delle persone fisiche (ex IRPEF)	0,00	0,00	0,00	0,00
1010302	Imposta sul reddito delle società (ex IRPEG)	0,00	0,00	0,00	0,00
1010303	Imposta sostitutiva dell'IRPEF e dell'imposta di registro e di bollo sulle locazioni di immobili per finalità abitative (cedolare secca)	0,00	0,00	0,00	0,00

**PROSPETTO DELLE ENTRATE DI BILANCIO PER TITOLI, TIPOLOGIE E CATEGORIE
ENTI LOCALI 2018**

TITOLO TIPOLOGIA CATEGORIA	DENOMINAZIONE	ACCERTAMENTI	<i>di cui entrate non ricorrenti</i>	RISCOSSIONI IN C/COMPETENZA	RISCOSSIONI IN C/RESIDUI
1010304	Imposte sostitutive su risparmio gestito	0,00	0,00	0,00	0,00
1010305	Imposta sostitutiva in materia di conferimenti di aziende, fusioni e scissioni	0,00	0,00	0,00	0,00
1010307	Imposte municipale propria riservata all'erario	0,00	0,00	0,00	0,00
1010309	Imposta patrimoniale sul valore degli immobili situati all'estero	0,00	0,00	0,00	0,00
1010310	Imposta sulle riserve matematiche delle imprese di assicurazione	0,00	0,00	0,00	0,00
1010311	Imposta sul valore delle attivita' finanziarie detenute all'estero dalle persone fisiche residenti nel territorio dello stato	0,00	0,00	0,00	0,00
1010312	Imposta sulle plusvalenze da cessione di attivita' finanziarie	0,00	0,00	0,00	0,00
1010313	Imposta sostitutiva delle imposte sui redditi su plusvalenze da cessione a titolo oneroso di azioni e di altri rapporti partecipativi	0,00	0,00	0,00	0,00
1010314	Imposte su assicurazione vita	0,00	0,00	0,00	0,00
1010315	Imposta erariale sugli aeromobili privati	0,00	0,00	0,00	0,00
1010318	Ritenute sugli interessi e su altri redditi da capitale	0,00	0,00	0,00	0,00
1010319	Ritenute e imposte sostitutive sugli utili distribuiti dalle società di capitali	0,00	0,00	0,00	0,00
1010321	Imposta sul valore aggiunto (IVA) sugli scambi interni	0,00	0,00	0,00	0,00
1010322	Imposta sul valore aggiunto (IVA) sulle importazioni	0,00	0,00	0,00	0,00
1010323	Imposta sulle assicurazioni	0,00	0,00	0,00	0,00
1010324	Accisa sui tabacchi	0,00	0,00	0,00	0,00
1010325	Accisa sull'alcole e le bevande alcoliche	0,00	0,00	0,00	0,00
1010326	Accisa sull'energia elettrica	0,00	0,00	0,00	0,00
1010327	Accisa sui prodotti energetici	0,00	0,00	0,00	0,00
1010328	Accisa sulla benzina per autotrazione - non sanita'	0,00	0,00	0,00	0,00
1010329	Accisa sul gasolio	0,00	0,00	0,00	0,00
1010330	Imposta sul gas naturale	0,00	0,00	0,00	0,00
1010332	Imposta di consumo su oli lubrificanti e bitumi di petrolio	0,00	0,00	0,00	0,00
1010333	Imposta di registro	0,00	0,00	0,00	0,00
1010334	Imposta di bollo	0,00	0,00	0,00	0,00
1010335	Imposta ipotecaria	0,00	0,00	0,00	0,00
1010336	Imposta unica sui concorsi pronostici e sulle scommesse	0,00	0,00	0,00	0,00
1010337	Proventi da lotto, lotterie e altri giochi	0,00	0,00	0,00	0,00
1010338	Imposta sugli intrattenimenti	0,00	0,00	0,00	0,00
1010345	Tassa sulle concessioni governative	0,00	0,00	0,00	0,00
1010350	Tassa di circolazione dei veicoli a motore (tassa automobilistica)	0,00	0,00	0,00	0,00
1010356	Tassa sulle emissioni di anidride solforosa	0,00	0,00	0,00	0,00
1010358	Canone radiotelevisivo	0,00	0,00	0,00	0,00
1010362	Diritti catastali	0,00	0,00	0,00	0,00
1010371	Proventi della vendita di denaturanti e contrassegni di Stato	0,00	0,00	0,00	0,00
1010372	Proventi vari dei Monopoli di Stato	0,00	0,00	0,00	0,00
1010374	Imposte sulle successioni e donazioni	0,00	0,00	0,00	0,00
1010395	Altre accise n.a.c.	0,00	0,00	0,00	0,00
1010396	Altre entrate su lotto, lotterie e altre attivita' di gioco n.a.c.	0,00	0,00	0,00	0,00
1010397	Altre ritenute n.a.c.	0,00	0,00	0,00	0,00
1010398	Altre imposte sostitutive n.a.c.	0,00	0,00	0,00	0,00
1010399	Altri tributi devoluti e regolati alle autonomie speciali n.a.c.	0,00	0,00	0,00	0,00
1010400	Tipologia 104: Compartecipazioni di tributi	0,00	0,00	0,00	0,00
1010401	Compartecipazione IVA a Regioni - non Sanità	0,00	0,00	0,00	0,00
1010402	Addizionale regionale alla compartecipazione IVA	0,00	0,00	0,00	0,00
1010403	Compartecipazione al bollo auto	0,00	0,00	0,00	0,00
1010404	Compartecipazione al gasolio	0,00	0,00	0,00	0,00
1010405	Compartecipazione IVA ai Comuni	0,00	0,00	0,00	0,00
1010406	Compartecipazione IRPEF ai Comuni	0,00	0,00	0,00	0,00
1010407	Compartecipazione IRPEF alle Province	0,00	0,00	0,00	0,00
1010408	Tributo provinciale deposito in discarica dei rifiuti solidi	0,00	0,00	0,00	0,00

**PROSPETTO DELLE ENTRATE DI BILANCIO PER TITOLI, TIPOLOGIE E CATEGORIE
ENTI LOCALI 2018**

TITOLO TIPOLOGIA CATEGORIA	DENOMINAZIONE	ACCERTAMENTI	di cui entrate non ricorrenti	RISCOSSIONI IN C/COMPETENZA	RISCOSSIONI IN C/RESIDUI
1010409	Compartecipazioni accise benzina e gasolio destinate ad alimentare il Fondo Nazionale Trasporti di cui all'art.16 bis del DL 95/2012	0,00	0,00	0,00	0,00
1010497	Altre compartecipazioni di imposte a Regioni non destinati al finanziamento della spesa sanitaria	0,00	0,00	0,00	0,00
1010498	Altre compartecipazioni alle province n.a.c.	0,00	0,00	0,00	0,00
1010499	Altre compartecipazioni a comuni n.a.c.	0,00	0,00	0,00	0,00
1030100	Tipologia 301: Fondi perequativi da Amministrazioni Centrali	499.212,11	0,00	499.212,11	17.970,67
1030101	Fondi perequativi dallo Stato	499.212,11	0,00	499.212,11	17.970,67
1030102	Fondo perequativo dallo Stato - Sanità	0,00	0,00	0,00	0,00
1030200	Tipologia 302: Fondi perequativi dalla Regione o Provincia autonoma	0,00	0,00	0,00	0,00
1030201	Fondi perequativi dalla Regione o Provincia autonoma	0,00	0,00	0,00	0,00
1000000	TOTALE TITOLO 1	2.332.661,58	0,00	2.151.642,27	210.502,73
	Trasferimenti correnti				
2010100	Tipologia 101: Trasferimenti correnti da Amministrazioni pubbliche	71.790,45	0,00	71.645,55	0,00
2010101	Trasferimenti correnti da Amministrazioni Centrali	50.869,45	0,00	50.724,55	0,00
2010102	Trasferimenti correnti da Amministrazioni Locali	0,00	0,00	0,00	0,00
2010103	Trasferimenti correnti da Enti di Previdenza	0,00	0,00	0,00	0,00
2010104	Trasferimenti correnti da organismi interni e/o unità locali della amministrazione	20.921,00	0,00	20.921,00	0,00
2010200	Tipologia 102: Trasferimenti correnti da Famiglie	0,00	0,00	0,00	0,00
2010201	Trasferimenti correnti da famiglie	0,00	0,00	0,00	0,00
2010300	Tipologia 103: Trasferimenti correnti da Imprese	0,00	0,00	0,00	0,00
2010301	Sponsorizzazioni da imprese	0,00	0,00	0,00	0,00
2010302	Altri trasferimenti correnti da imprese	0,00	0,00	0,00	0,00
2010400	Tipologia 104: Trasferimenti correnti da Istituzioni Sociali Private	0,00	0,00	0,00	0,00
2010401	Trasferimenti correnti da Istituzioni Sociali Private	0,00	0,00	0,00	0,00
2010500	Tipologia 105: Trasferimenti correnti dall'Unione Europea e dal Resto del Mondo	0,00	0,00	0,00	0,00
2010501	Trasferimenti correnti dall'Unione Europea	0,00	0,00	0,00	0,00
2010502	Trasferimenti correnti dal Resto del Mondo	0,00	0,00	0,00	0,00
2000000	TOTALE TITOLO 2	71.790,45	0,00	71.645,55	0,00
	Entrate extratributarie				
3010000	Tipologia 100: Vendita di beni e servizi e proventi derivanti dalla gestione dei beni	9.882,14	0,00	9.136,59	0,00
3010100	Vendita di beni	0,00	0,00	0,00	0,00
3010200	Entrate dalla vendita e dall'erogazione di servizi	9.882,14	0,00	9.136,59	0,00
3010300	Proventi derivanti dalla gestione dei beni	0,00	0,00	0,00	0,00
3020000	Tipologia 200: Proventi derivanti dall'attività di controllo e repressione delle irregolarità e degli illeciti	0,00	0,00	0,00	379,47
3020100	Entrate da amministrazioni pubbliche derivanti dall'attività di controllo e repressione delle irregolarità e degli illeciti	0,00	0,00	0,00	0,00
3020200	Entrate da famiglie derivanti dall'attività di controllo e repressione delle irregolarità e degli illeciti	0,00	0,00	0,00	379,47
3020300	Entrate da Imprese derivanti dall'attività di controllo e repressione delle irregolarità e degli illeciti	0,00	0,00	0,00	0,00
3020400	Entrate da Istituzioni Sociali Private derivanti dall'attività di controllo e repressione delle irregolarità e degli illeciti	0,00	0,00	0,00	0,00
3030000	Tipologia 300: Interessi attivi	203,25	0,00	175,26	289,68

**PROSPETTO DELLE ENTRATE DI BILANCIO PER TITOLI, TIPOLOGIE E CATEGORIE
ENTI LOCALI 2018**

TITOLO TIPOLOGIA CATEGORIA	DENOMINAZIONE	ACCERTAMENTI	di cui entrate non ricorrenti	RISCOSSIONI IN C/COMPETENZA	RISCOSSIONI IN C/RESIDUI
3030100	Interessi attivi da titoli o finanziamenti a breve termine	0,00	0,00	0,00	0,00
3030200	Interessi attivi da titoli o finanziamenti a medio - lungo termine	0,00	0,00	0,00	0,00
3030300	Altri interessi attivi	203,25	0,00	175,26	289,68
3040000	Tipologia 400: Altre entrate da redditi da capitale	444,47	0,00	444,47	0,00
3040100	Rendimenti da fondi comuni di investimento	0,00	0,00	0,00	0,00
3040200	Entrate derivanti dalla distribuzione di dividendi	444,47	0,00	444,47	0,00
3040300	Entrate derivanti dalla distribuzione di utili e avanzi	0,00	0,00	0,00	0,00
3049900	Altre entrate da redditi da capitale	0,00	0,00	0,00	0,00
3050000	Tipologia 500: Rimborsi e altre entrate correnti	1.342.209,02	0,00	1.179.327,80	421.327,83
3050100	Indennizzi di assicurazione	0,00	0,00	0,00	0,00
3050200	Rimborsi in entrata	511.879,39	0,00	371.395,42	365.726,29
3059900	Altre entrate correnti n.a.c.	830.329,63	0,00	807.932,38	55.601,54
3000000	TOTALE TITOLO 3	1.352.738,88	0,00	1.189.084,12	421.996,98
	Entrate in conto capitale				
4010000	Tipologia 100: Tributi in conto capitale	0,00	0,00	0,00	0,00
4010100	Imposte da sanatorie e condoni	0,00	0,00	0,00	0,00
4010200	Altre imposte in conto capitale	0,00	0,00	0,00	0,00
4020000	Tipologia 200: Contributi agli investimenti	0,00	0,00	0,00	0,00
4020100	Contributi agli investimenti da amministrazioni pubbliche	0,00	0,00	0,00	0,00
4020200	Contributi agli investimenti da Famiglie	0,00	0,00	0,00	0,00
4020300	Contributi agli investimenti da Imprese	0,00	0,00	0,00	0,00
4020400	Contributi agli investimenti da Istituzioni Sociali Private	0,00	0,00	0,00	0,00
4020500	Contributi agli investimenti dall'Unione Europea e dal Resto del Mondo	0,00	0,00	0,00	0,00
4020600	Contributi agli investimenti direttamente destinati al rimborso di prestiti da amministrazioni pubbliche	0,00	0,00	0,00	0,00
4030000	Tipologia 300: Altri trasferimenti in conto capitale	0,00	0,00	0,00	0,00
4030100	Trasferimenti in conto capitale per assunzione di debiti dell'amministrazione da parte di amministrazioni pubbliche	0,00	0,00	0,00	0,00
4030200	Trasferimenti in conto capitale per assunzione di debiti dell'amministrazione da parte di Imprese	0,00	0,00	0,00	0,00
4030300	Trasferimenti in conto capitale per assunzione di debiti dell'amministrazione da parte dell'Unione Europea e del Resto del Mondo	0,00	0,00	0,00	0,00
4030400	Trasferimenti in conto capitale da parte di amministrazioni pubbliche per cancellazione di debiti dell'amministrazione	0,00	0,00	0,00	0,00
4030500	Trasferimenti in conto capitale da parte di Imprese per cancellazione di debiti dell'amministrazione	0,00	0,00	0,00	0,00
4030600	Trasferimenti in conto capitale da parte dell'Unione Europea e Resto del Mondo per cancellazione di debiti dell'amministrazione	0,00	0,00	0,00	0,00
4030700	Trasferimenti in conto capitale per ripiano disavanzi pregressi da amministrazioni pubbliche	0,00	0,00	0,00	0,00
4030800	Trasferimenti in conto capitale per ripiano disavanzi pregressi da Imprese	0,00	0,00	0,00	0,00
4030900	Trasferimenti in conto capitale per ripiano disavanzi pregressi dall'Unione Europea e dal Resto del Mondo	0,00	0,00	0,00	0,00
4031000	Altri trasferimenti in conto capitale da amministrazioni pubbliche	0,00	0,00	0,00	0,00
4031100	Altri trasferimenti in conto capitale da Famiglie	0,00	0,00	0,00	0,00
4031200	Altri trasferimenti in conto capitale da Imprese	0,00	0,00	0,00	0,00
4031300	Altri trasferimenti in conto capitale da Istituzioni Sociali Private	0,00	0,00	0,00	0,00
4031400	Altri trasferimenti in conto capitale dall'Unione Europea e dal Resto del Mondo	0,00	0,00	0,00	0,00
4040000	Tipologia 400: Entrate da alienazione di beni materiali e immateriali	0,00	0,00	0,00	5.650,00
4040100	Alienazione di beni materiali	0,00	0,00	0,00	5.650,00
4040200	Cessione di Terreni e di beni materiali non prodotti	0,00	0,00	0,00	0,00
4040300	Alienazione di beni immateriali	0,00	0,00	0,00	0,00

**PROSPETTO DELLE ENTRATE DI BILANCIO PER TITOLI, TIPOLOGIE E CATEGORIE
ENTI LOCALI 2018**

TITOLO TIPOLOGIA CATEGORIA	DENOMINAZIONE	ACCERTAMENTI	di cui entrate non ricorrenti	RISCOSSIONI IN C/COMPETENZA	RISCOSSIONI IN C/RESIDUI
4050000	Tipologia 500: Altre entrate in conto capitale	0,00	0,00	0,00	0,00
4050100	Permessi di costruire	0,00	0,00	0,00	0,00
4050200	Entrate derivanti da conferimento immobili a fondi immobiliari	0,00	0,00	0,00	0,00
4050300	Entrate in conto capitale dovute a rimborsi, recuperi e restituzioni di somme non dovute o incassate in eccesso	0,00	0,00	0,00	0,00
4050400	Altre entrate in conto capitale n.a.c.	0,00	0,00	0,00	0,00
4000000	TOTALE TITOLO 4	0,00	0,00	0,00	5.650,00
	Entrate da riduzione di attività finanziarie				
5010000	Tipologia 100: Alienazione di attività finanziarie	0,00	0,00	0,00	0,00
5010100	Alienazione di partecipazioni	0,00	0,00	0,00	0,00
5010200	Alienazione di quote di fondi comuni di investimento	0,00	0,00	0,00	0,00
5010300	Alienazione di titoli obbligazionari a breve termine	0,00	0,00	0,00	0,00
5010400	Alienazione di titoli obbligazionari a medio-lungo termine	0,00	0,00	0,00	0,00
5020000	Tipologia 200: Riscossione crediti di breve termine	0,00	0,00	0,00	0,00
5020100	Riscossione crediti di breve termine a tasso agevolato da Amministrazioni Pubbliche	0,00	0,00	0,00	0,00
5020200	Riscossione crediti di breve termine a tasso agevolato da Famiglie	0,00	0,00	0,00	0,00
5020300	Riscossione crediti di breve termine a tasso agevolato da Imprese	0,00	0,00	0,00	0,00
5020400	Riscossione crediti di breve termine a tasso agevolato da Istituzioni Sociali Private	0,00	0,00	0,00	0,00
5020500	Riscossione crediti di breve termine a tasso agevolato dall'Unione Europea e dal Resto del Mondo	0,00	0,00	0,00	0,00
5020600	Riscossione crediti di breve termine a tasso non agevolato da Amministrazione Pubbliche	0,00	0,00	0,00	0,00
5020700	Riscossione crediti di breve termine a tasso non agevolato da Famiglie	0,00	0,00	0,00	0,00
5020800	Riscossione crediti di breve termine a tasso non agevolato da Imprese	0,00	0,00	0,00	0,00
5020900	Riscossione crediti di breve termine a tasso non agevolato da Istituzioni Sociali Private	0,00	0,00	0,00	0,00
5021000	Riscossione crediti di breve termine a tasso non agevolato dall'Unione Europea e dal Resto del Mondo	0,00	0,00	0,00	0,00
5030000	Tipologia 300: Riscossione crediti di medio-lungo termine	0,00	0,00	0,00	0,00
5030100	Riscossione crediti di medio-lungo termine a tasso agevolato da Amministrazioni Pubbliche	0,00	0,00	0,00	0,00
5030200	Riscossione crediti di medio-lungo termine a tasso agevolato da Famiglie	0,00	0,00	0,00	0,00
5030300	Riscossione crediti di medio-lungo termine a tasso agevolato da Imprese	0,00	0,00	0,00	0,00
5030400	Riscossione crediti di medio-lungo termine a tasso agevolato da Istituzioni Sociali Private	0,00	0,00	0,00	0,00
5030500	Riscossione crediti di medio-lungo termine a tasso agevolato dall'Unione Europea e dal Resto del Mondo	0,00	0,00	0,00	0,00
5030600	Riscossione crediti di medio-lungo termine a tasso non agevolato da Amministrazione Pubbliche	0,00	0,00	0,00	0,00
5030700	Riscossione crediti di medio-lungo termine a tasso non agevolato da Famiglie	0,00	0,00	0,00	0,00
5030800	Riscossione crediti di medio-lungo termine a tasso non agevolato da Imprese	0,00	0,00	0,00	0,00
5030900	Riscossione crediti di medio-lungo termine a tasso non agevolato da Istituzioni Sociali Private	0,00	0,00	0,00	0,00
5031000	Riscossione crediti di medio-lungo termine a tasso non agevolato dall'Unione Europea e dal Resto del Mondo	0,00	0,00	0,00	0,00
5031100	Riscossione crediti sorti a seguito di escussione di garanzie in favore di Amministrazioni Pubbliche	0,00	0,00	0,00	0,00
5031200	Riscossione crediti sorti a seguito di escussione di garanzie in favore di Famiglie	0,00	0,00	0,00	0,00
5031300	Riscossione crediti sorti a seguito di escussione di garanzie in favore di Imprese	0,00	0,00	0,00	0,00
5031400	Riscossione crediti sorti a seguito di escussione di garanzie in favore di Istituzioni Sociali Private	0,00	0,00	0,00	0,00
5031500	Riscossione crediti sorti a seguito di escussione di garanzie in favore dell'Unione Europea e del Resto del Mondo	0,00	0,00	0,00	0,00
5040000	Tipologia 400: Altre entrate per riduzione di attività finanziarie	0,00	0,00	0,00	0,00
5040100	Altre entrate per riduzione di altre attività finanziarie verso Amministrazioni Pubbliche	0,00	0,00	0,00	0,00
5040200	Altre entrate per riduzione di altre attività finanziarie verso Famiglie	0,00	0,00	0,00	0,00
5040300	Altre entrate per riduzione di altre attività finanziarie verso Imprese	0,00	0,00	0,00	0,00
5040400	Altre entrate per riduzione di altre attività finanziarie verso Istituzioni Sociali Private	0,00	0,00	0,00	0,00
5040500	Altre entrate per riduzione di altre attività finanziarie verso Unione Europea e Resto del Mondo	0,00	0,00	0,00	0,00
5040600	Prelievi dai conti di tesoreria statale diversi dalla Tesoreria Unica	0,00	0,00	0,00	0,00
5040700	Prelievi da depositi bancari	0,00	0,00	0,00	0,00

**PROSPETTO DELLE ENTRATE DI BILANCIO PER TITOLI, TIPOLOGIE E CATEGORIE
ENTI LOCALI 2018**

TITOLO TIPOLOGIA CATEGORIA	DENOMINAZIONE	ACCERTAMENTI	di cui entrate non ricorrenti	RISCOSSIONI IN C/COMPETENZA	RISCOSSIONI IN C/RESIDUI
5040800	Entrate da derivati di ammortamento	0,00	0,00	0,00	0,00
5000000	TOTALE TITOLO 5	0,00	0,00	0,00	0,00
	Accensione Prestiti				
6010000	Tipologia 100: Emissione di titoli obbligazionari	0,00	0,00	0,00	0,00
6010100	Emissioni titoli obbligazionari a breve termine	0,00	0,00	0,00	0,00
6010200	Emissioni titoli obbligazionari a medio-lungo termine	0,00	0,00	0,00	0,00
6020000	Tipologia 200: Accensione prestiti a breve termine	0,00	0,00	0,00	0,00
6020100	Finanziamenti a breve termine	0,00	0,00	0,00	0,00
6020200	Anticipazioni	0,00	0,00	0,00	0,00
6030000	Tipologia 300: Accensione mutui e altri finanziamenti a medio lungo termine	0,00	0,00	0,00	0,00
6030100	Finanziamenti a medio lungo termine	0,00	0,00	0,00	0,00
6030200	Accensione prestiti da attualizzazione Contributi Pluriennali	0,00	0,00	0,00	0,00
6030300	Accensione prestiti a seguito di escussione di garanzie	0,00	0,00	0,00	0,00
6040000	Tipologia 400: Altre forme di indebitamento	0,00	0,00	0,00	0,00
6040200	Accensione Prestiti - Leasing finanziario	0,00	0,00	0,00	0,00
6040300	Accensione Prestiti - Operazioni di cartolarizzazione	0,00	0,00	0,00	0,00
6040400	Accensione Prestiti - Derivati	0,00	0,00	0,00	0,00
6000000	TOTALE TITOLO 6	0,00	0,00	0,00	0,00
	Anticipazioni da istituto tesoriere/cassiere				
7010000	Tipologia 100: Anticipazioni da istituto tesoriere/cassiere	0,00	0,00	0,00	0,00
7010100	Anticipazioni da istituto tesoriere/cassiere	0,00	0,00	0,00	0,00
7000000	TOTALE TITOLO 7	0,00	0,00	0,00	0,00
	Entrate per conto terzi e partite di giro				
9010000	Tipologia 100: Entrate per partite di giro	170.482,85	0,00	117.882,92	18,50
9010100	Altre ritenute	0,00	0,00	0,00	0,00
9010200	Ritenute su redditi da lavoro dipendente	166.000,00	0,00	113.400,07	0,00
9010300	Ritenute su redditi da lavoro autonomo	3.482,17	0,00	3.482,17	0,00
9010400	Finanziamento della gestione sanitaria dalla gestione ordinaria della Regione	0,00	0,00	0,00	0,00
9019900	Altre entrate per partite di giro	1.000,68	0,00	1.000,68	18,50
9020000	Tipologia 200: Entrate per conto terzi	71.592,68	0,00	70.383,07	149,39
9020100	Rimborsi per acquisto di beni e servizi per conto terzi	0,00	0,00	0,00	0,00
9020200	Trasferimenti da Amministrazioni pubbliche per operazioni conto terzi	0,00	0,00	0,00	0,00
9020300	Trasferimenti da altri settori per operazioni conto terzi	0,00	0,00	0,00	0,00
9020400	Depositi di/preso terzi	0,00	0,00	0,00	0,00
9020500	Riscossione imposte e tributi per conto terzi	38.541,66	0,00	37.549,55	149,39
9029900	Altre entrate per conto terzi	33.051,02	0,00	32.833,52	0,00
9000000	TOTALE TITOLO 9	242.075,53	0,00	188.265,99	167,89
	TOTALE TITOLI	3.999.266,44	0,00	3.600.637,93	638.317,60

COMPOSIZIONE DELL'ACCANTONAMENTO AL FONDO CREDITI DI DUBBIA ESIGIBILITA' * E AL FONDO SVALUTAZIONE CREDITI
Esercizio finanziario 2018

TIPOLOGIA	DENOMINAZIONE	RESIDUI ATTIVI FORMATISI NELL'ESERCIZIO CUI SI RIFERISCE IL RENDICONTO (a)	RESIDUI ATTIVI DEGLI ESERCIZI PRECEDENTI (b)	TOTALE RESIDUI ATTIVI (c) = (a) + (b)	IMPORTO MINIMO DEL FONDO (d)	FONDO CREDITI DI DUBBIA ESIGIBILITA' (e)	% di accantonamento al fondo crediti di dubbia esigibilità (f)=(e) / (c)
	<i>Entrate correnti di natura tributaria, contributiva e perequativa</i>						
1010100	Tipologia 101: Imposte, tasse e proventi assimilati	181.019,31	498.485,07	679.504,38			
	di cui accertati per cassa sulla base del principio contabile 3.7	6.237,44	0,00	6.237,44			
	Tipologia 101: Imposte, tasse e proventi assimilati non accertati per cassa	174.781,87	498.485,07	673.266,94	314.759,90	314.759,90	0,4675
1010200	Tipologia 102: Tributi destinati al finanziamento della sanità	0,00	0,00	0,00			
	di cui accertati per cassa sulla base del principio contabile 3.7	0,00	0,00	0,00			
	Tipologia 102: Tributi destinati al finanziamento della sanità non accertati per cassa	0,00	0,00	0,00	0,00	0,00	0,0000
1010300	Tipologia 103: Tributi devoluti e regolati alle autonomie speciali	0,00	0,00	0,00			
	di cui accertati per cassa sulla base del principio contabile 3.7	0,00	0,00	0,00			
	Tipologia 103: Tributi devoluti e regolati alle autonomie speciali non accertati per cassa	0,00	0,00	0,00	0,00	0,00	0,0000
1010400	Tipologia 104: Compartecipazioni di tributi	0,00	0,00	0,00	0,00	0,00	0,0000
1030100	Tipologia 301: Fondi perequativi da Amministrazioni Centrali	0,00	0,00	0,00	0,00	0,00	0,0000
1030200	Tipologia 302: Fondi perequativi dalla Regione o Provincia autonoma	0,00	0,00	0,00	0,00	0,00	0,0000
1000000	TOTALE TITOLO 1	181.019,31	498.485,07	679.504,38	314.759,90	314.759,90	0,4632
	<i>Trasferimenti correnti</i>						
2010100	Tipologia 101: Trasferimenti correnti da Amministrazioni pubbliche	144,90	0,00	144,90	0,00	0,00	0,0000
2010200	Tipologia 102: Trasferimenti correnti da Famiglie	0,00	0,00	0,00	0,00	0,00	0,0000
2010300	Tipologia 103: Trasferimenti correnti da Imprese	0,00	0,00	0,00	0,00	0,00	0,0000
2010400	Tipologia 104: Trasferimenti correnti da Istituzioni Sociali Private	0,00	0,00	0,00	0,00	0,00	0,0000
2010500	Tipologia 105: Trasferimenti correnti dall'Unione Europea e dal Resto del Mondo	0,00	0,00	0,00			
	Trasferimenti correnti dall'Unione Europea	0,00	0,00	0,00			
	Trasferimenti correnti dal Resto del Mondo	0,00	0,00	0,00	0,00	0,00	0,0000
2000000	TOTALE TITOLO 2	144,90	0,00	144,90	0,00	0,00	0,0000
	<i>Entrate extratributarie</i>						
3010000	Tipologia 100: Vendita di beni e servizi e proventi derivanti dalla gestione dei beni	745,55	0,00	745,55	0,00	0,00	0,0000
3020000	Tipologia 200: Proventi derivanti dall'attività di controllo e repressione delle irregolarità e degli illeciti	0,00	532,20	532,20	155,40	155,40	0,2920
3030000	Tipologia 300: Interessi attivi	27,99	0,00	27,99	0,00	0,00	0,0000

COMPOSIZIONE DELL'ACCANTONAMENTO AL FONDO CREDITI DI DUBBIA ESIGIBILITA' * E AL FONDO SVALUTAZIONE CREDITI
Esercizio finanziario 2018

TIPOLOGIA	DENOMINAZIONE	RESIDUI ATTIVI FORMATISI NELL'ESERCIZIO CUI SI RIFERISCE IL RENDICONTO (a)	RESIDUI ATTIVI DEGLI ESERCIZI PRECEDENTI (b)	TOTALE RESIDUI ATTIVI (c) = (a) + (b)	IMPORTO MINIMO DEL FONDO (d)	FONDO CREDITI DI DUBBIA ESIGIBILITA' (e)	% di accantonamento al fondo crediti di dubbia esigibilità (f)=(e) / (c)
3040000	Tipologia 400: Altre entrate da redditi da capitale	0,00	0,00	0,00	0,00	0,00	0,0000
3050000	Tipologia 500: Rimborsi e altre entrate correnti	162.881,22	3.505,12	166.386,34	3.110,27	3.110,27	0,0187
3000000	TOTALE TITOLO 3	163.654,76	4.037,32	167.692,08	3.265,67	3.265,67	0,0195
	<i>Entrate in conto capitale</i>						
4010000	Tipologia 100: Tributi in conto capitale	0,00	0,00	0,00	0,00	0,00	0,0000
4020000	Tipologia 200: Contributi agli investimenti	0,00	0,00	0,00	0,00	0,00	0,0000
	Contributi agli investimenti da amministrazioni pubbliche	0,00	0,00	0,00	0,00	0,00	0,0000
	Contributi agli investimenti da UE	0,00	0,00	0,00	0,00	0,00	0,0000
	Tipologia 200: Contributi agli investimenti al netto dei contributi da PA e da UE	0,00	0,00	0,00	0,00	0,00	0,0000
4030000	Tipologia 300: Altri trasferimenti in conto capitale	0,00	0,00	0,00	0,00	0,00	0,0000
	Trasferimenti in conto capitale da amministrazioni pubbliche	0,00	0,00	0,00	0,00	0,00	0,0000
	Trasferimenti in conto capitale da UE	0,00	0,00	0,00	0,00	0,00	0,0000
	Tipologia 300: Altri trasferimenti in conto capitale al netto dei trasferimenti da PA e da UE	0,00	0,00	0,00	0,00	0,00	0,0000
4040000	Tipologia 400: Entrate da alienazione di beni materiali e immateriali	0,00	0,00	0,00	0,00	0,00	0,0000
4050000	Tipologia 500: Altre entrate in conto capitale	0,00	0,00	0,00	0,00	0,00	0,0000
4000000	TOTALE TITOLO 4	0,00	0,00	0,00	0,00	0,00	0,0000
	<i>Entrate da riduzione di attività finanziarie</i>						
5010000	Tipologia 100: Alienazione di attività finanziarie	0,00	0,00	0,00	0,00	0,00	0,0000
5020000	Tipologia 200: Riscossione crediti di breve termine	0,00	0,00	0,00	0,00	0,00	0,0000
5030000	Tipologia 300: Riscossione crediti di medio-lungo termine	0,00	0,00	0,00	0,00	0,00	0,0000
5040000	Tipologia 400: Altre entrate per riduzione di attività finanziarie	0,00	41.374,75	41.374,75	0,00	0,00	0,0000
5000000	TOTALE TITOLO 5	0,00	41.374,75	41.374,75	0,00	0,00	0,0000
	TOTALE GENERALE	344.818,97	543.897,14	888.716,11	318.025,57	318.025,57	0,3578
	DI CUI FONDO CREDITI DI DUBBIA ESIGIBILITA' IN C/CAPITALE	0,00	0,00	0,00	0,00	0,00	0,0000
	DI CUI FONDO CREDITI DI DUBBIA ESIGIBILITA' DI PARTE CORRENTE (n)	344.818,97	543.897,14	888.716,11	318.025,57	318.025,57	0,3578

COMPOSIZIONE FONDO SVALUTAZIONE CREDITI	TOTALE CREDITI	FONDO SVALUTAZIONE CREDITI
RESIDUI ATTIVI NEL CONTO DEL BILANCIO	(g) 888.716,11	(h) 318.025,57
CREDITI STRALCIATI DAL CONTO DEL BILANCIO	(i) 0,00	(l) 0,00
ACCERTAMENTI IMPUTATI AGLI ESERCIZI SUCCESSIVI A QUELLO CUI IL RENDICONTO SI RIFERISCE (m)	0,00	0,00
TOTALE	888.716,11	318.025,57

* Il fondo crediti di dubbia esigibilità è un accantonamento del risultato di amministrazione. Non richiedono l'accantonamento a tale fondo: a) i trasferimenti da altre Amministrazioni pubbliche e dall'Unione europea; b) i crediti assistiti da fidejussione; c) le entrate tributarie che, sulla

COMPOSIZIONE DELL'ACCANTONAMENTO AL FONDO CREDITI DI DUBBIA ESIGIBILITA' * E AL FONDO SVALUTAZIONE CREDITI
Esercizio finanziario 2018

TIPOLOGIA	DENOMINAZIONE	RESIDUI ATTIVI FORMATISI NELL'ESERCIZIO CUI SI RIFERISCE IL RENDICONTO (a)	RESIDUI ATTIVI DEGLI ESERCIZI PRECEDENTI (b)	TOTALE RESIDUI ATTIVI (c) = (a) + (b)	IMPORTO MINIMO DEL FONDO (d)	FONDO CREDITI DI DUBBIA ESIGIBILITA' (e)	% di accantonamento al fondo crediti di dubbia esigibilità (f)=(e) / (c)
-----------	---------------	--	--	---	------------------------------------	---	---

base dei nuovi principi contabili, sono accertate per cassa.

(e) Gli importi della colonna (e) non devono essere inferiori a quelli della colonna (d); se sono superiori le motivazioni della differenza sono indicate nella relazione al rendiconto. Il totale generale della colonna (f) corrisponde all'importo del fondo crediti di dubbia esigibilità accantonato nel risultato di amministrazione.

(g) Indicare il totale generale della colonna c).

(h) Indicare il totale generale della colonna e)

(i) Indicare l'importo complessivo dei crediti stralciati dal conto del bilancio nell'esercizio in corso e negli esercizi precedenti.

(l) corrisponde all'importo della cella (i)

(m) trattasi solo degli accertamenti di entrate riguardanti i titoli 5, 6, 7.

(n) comprende anche l'accantonamento riguardante i crediti del titolo 5

ACCERTAMENTI ASSUNTI NELL'ESERCIZIO 2018 E NEGLI ESERCIZI PRECEDENTI IMPUTATI ALL'ANNO SUCCESSIVO CUI SI RIFERISCE IL RENDICONTO E SEGUENTI

TITOLO E TIPOLOGIA DI ENTRATA		Anno successivo a quello cui si riferisce il rendiconto		Secondo anno successivo a quello cui si riferisce il rendiconto		Anni successivi
		Previsioni di competenza del bilancio pluriennale	Accertamenti	Previsioni di competenza del bilancio pluriennale	Accertamenti	Accertamenti
TITOLO 1 Entrate correnti di natura tributaria, contributiva e perequativa						
10101	Tipologia 101 - Imposte, tasse e proventi assimilati	1.635.591,35	15.549,84	1.634.864,70	14.053,00	0,00
10102	Tipologia 102 - Tributi destinati al finanziamento della sanità	0,00	0,00	0,00	0,00	0,00
10103	Tipologia 103 - Tributi devoluti e regolati alle autonomie speciali	0,00	0,00	0,00	0,00	0,00
10104	Tipologia 104 - Compartecipazioni di tributi	0,00	0,00	0,00	0,00	0,00
10301	Tipologia 301 - Fondi perequativi da Amministrazioni Centrali	481.130,65	0,00	481.130,65	0,00	0,00
10302	Tipologia 302 - Fondi perequativi dalla Regione o Provincia autonoma	0,00	0,00	0,00	0,00	0,00
10000	Totale TITOLO 1	2.116.722,00	15.549,84	2.115.995,35	14.053,00	0,00
TITOLO 2 Trasferimenti correnti						
20101	Tipologia 101 - Trasferimenti correnti da Amministrazioni pubbliche	100.885,96	0,00	70.870,60	0,00	0,00
20102	Tipologia 102 - Trasferimenti correnti da Famiglie	0,00	0,00	0,00	0,00	0,00
20103	Tipologia 103 - Trasferimenti correnti da Imprese	0,00	0,00	0,00	0,00	0,00
20104	Tipologia 104 - Trasferimenti correnti da Istituzioni Sociali Private	0,00	0,00	0,00	0,00	0,00
20105	Tipologia 105 - Trasferimenti correnti dall'Unione Europea e dal Resto del Mondo	0,00	0,00	0,00	0,00	0,00
20000	Totale TITOLO 2	100.885,96	0,00	70.870,60	0,00	0,00
TITOLO 3 Entrate extratributarie						
30100	Tipologia 100 - Vendita di beni e servizi e proventi derivanti dalla gestione dei beni	360.770,25	0,00	360.770,25	0,00	0,00
30200	Tipologia 200 - Proventi derivanti dall'attività di controllo e repressione delle irregolarità e degli illeciti	0,00	0,00	0,00	0,00	0,00
30300	Tipologia 300 - Interessi attivi	125,00	0,00	125,00	0,00	0,00
30400	Tipologia 400 - Altre entrate da redditi da capitale	500,00	0,00	500,00	0,00	0,00
30500	Tipologia 500 - Rimborsi e altre entrate correnti	1.264.503,40	0,00	1.264.503,40	0,00	0,00
30000	Totale TITOLO 3	1.625.898,65	0,00	1.625.898,65	0,00	0,00
TITOLO 4 Entrate in conto capitale						
40100	Tipologia 100 - Tributi in conto capitale	0,00	0,00	0,00	0,00	0,00
40200	Tipologia 200 - Contributi agli investimenti	0,00	0,00	0,00	0,00	0,00

ACCERTAMENTI ASSUNTI NELL'ESERCIZIO 2018 E NEGLI ESERCIZI PRECEDENTI IMPUTATI ALL'ANNO SUCCESSIVO CUI SI RIFERISCE IL RENDICONTO E SEGUENTI

TITOLO E TIPOLOGIA DI ENTRATA		Anno successivo a quello cui si riferisce il rendiconto		Secondo anno successivo a quello cui si riferisce il rendiconto		Anni successivi
		Previsioni di competenza del bilancio pluriennale	Accertamenti	Previsioni di competenza del bilancio pluriennale	Accertamenti	Accertamenti
40300	Tipologia 300 - Altri trasferimenti in conto capitale	0,00	0,00	0,00	0,00	0,00
40400	Tipologia 400 - Entrate da alienazione di beni materiali e immateriali	0,00	0,00	0,00	0,00	0,00
40500	Tipologia 500 - Altre entrate in conto capitale	0,00	0,00	0,00	0,00	0,00
40000	Totale TITOLO 4	0,00	0,00	0,00	0,00	0,00
	TITOLO 5 Entrate da riduzione di attività finanziarie					
50100	Tipologia 100 - Alienazione di attività finanziarie	0,00	0,00	0,00	0,00	0,00
50200	Tipologia 200 - Riscossione crediti di breve termine	0,00	0,00	0,00	0,00	0,00
50300	Tipologia 300 - Riscossione crediti di medio-lungo termine	0,00	0,00	0,00	0,00	0,00
50400	Tipologia 400 - Altre entrate per riduzione di attività finanziarie	0,00	0,00	0,00	0,00	0,00
50000	Totale TITOLO 5	0,00	0,00	0,00	0,00	0,00
	TITOLO 6 Accensione Prestiti					
60100	Tipologia 100 - Emissione di titoli obbligazionari	0,00	0,00	0,00	0,00	0,00
60200	Tipologia 200 - Accensione prestiti a breve termine	0,00	0,00	0,00	0,00	0,00
60300	Tipologia 300 - Accensione mutui e altri finanziamenti a medio lungo termine	0,00	0,00	0,00	0,00	0,00
60400	Tipologia 400 - Altre forme di indebitamento	0,00	0,00	0,00	0,00	0,00
60000	Totale TITOLO 6	0,00	0,00	0,00	0,00	0,00
	TITOLO 9 Entrate per conto terzi e partite di giro					
90100	Tipologia 100 - Entrate per partite di giro	283.000,00	0,00	283.000,00	0,00	0,00
90200	Tipologia 200 - Entrate per conto terzi	431.944,06	0,00	431.944,06	0,00	0,00
90000	Totale TITOLO 9	714.944,06	0,00	714.944,06	0,00	0,00
TOTALE ACCERTAMENTI		4.558.450,67	15.549,84	4.527.708,66	14.053,00	0,00

COMUNE DI MEZZANI
Conto di bilancio 2018

ALLEGATO 2

ENTI IN CONTABILITA' FINANZIARIA SOGGETTI AL DLGS 118/2011

Allegato 2/a

Regioni, Province autonome, enti regionali e enti locali

Prospetto di cui all'articolo 8, comma 1, del Decreto Legge 24 aprile 2014, n. 66

Entrate

Dati di rendiconto anno 2018 (*)

TITOLO TIPOLOGIA	DENOMINAZIONE	COMPETENZA		CASSA	
			di cui GESTIONE SANITARIA (*)		di cui GESTIONE SANITARIA (*)
	Fondo pluriennale vincolato per spese correnti	63.613,06			
	Fondo pluriennale vincolato per spese in conto capitale	73.822,02			
	Utilizzo Risultato di Amministrazione	314.700,00			
	Fondo di Cassa all'1/1/esercizio di riferimento			2.377.210,37	
TITOLO 1	Entrate correnti di natura tributaria, contributiva e perequativa				
10101	Tipologia 101: Imposte, tasse e proventi assimilati	1.833.449,47		1.844.962,22	
10102	Tipologia 102: Tributi destinati al finanziamento della sanità (solo per le Regioni)	0,00		0,00	
10103	Tipologia 103: Tributi devoluti e regolati alle autonomie speciali (solo per le Regioni)	0,00		0,00	
10104	Tipologia 104: Compartecipazioni di tributi	0,00		0,00	
10301	Tipologia 301: Fondi perequativi da Amministrazioni Centrali	499.212,11		517.182,78	
10302	Tipologia 302: Fondi perequativi dalla Regione o Provincia autonoma (solo per Enti locali)	0,00		0,00	
10000	Totale TITOLO 1: Entrate correnti di natura tributaria, contributiva e perequativa	2.332.661,58		2.362.145,00	
TITOLO 2	Trasferimenti correnti				
20101	Tipologia 101: Trasferimenti correnti da Amministrazioni pubbliche	71.790,45		71.645,55	
20102	Tipologia 102: Trasferimenti correnti da Famiglie	0,00		0,00	
20103	Tipologia 103: Trasferimenti correnti da Imprese	0,00		0,00	
20104	Tipologia 104: Trasferimenti correnti da Istituzioni Sociali Private	0,00		0,00	
20105	Tipologia 105: Trasferimenti correnti dall'Unione europea e dal Resto del Mondo	0,00		0,00	
20000	Totale TITOLO 2: Trasferimenti correnti	71.790,45		71.645,55	
TITOLO 3	Entrate extratributarie				
30100	Tipologia 100: Vendita di beni e servizi e proventi derivanti dalla gestione dei beni	9.882,14		9.136,59	
30200	Tipologia 200: Proventi derivanti dall'attività di controllo e repressione delle irregolarità e degli illeciti	0,00		379,47	
30300	Tipologia 300: Interessi attivi	203,25		464,94	
30400	Tipologia 400: Altre entrate da redditi da capitale	444,47		444,47	
30500	Tipologia 500: Rimborsi e altre entrate correnti	1.342.209,02		1.600.655,63	
30000	Totale TITOLO 3: Entrate extratributarie	1.352.738,88		1.611.081,10	

COMUNE DI MEZZANI
Conto di bilancio 2018

TITOLO TIPOLOGIA	DENOMINAZIONE	COMPETENZA		CASSA	
			di cui GESTIONE SANITARIA (**)		di cui GESTIONE SANITARIA (**)
TITOLO 4	Entrate in conto capitale				
40100	Tipologia 100: Tributi in conto capitale	0,00		0,00	
40200	Tipologia 200: Contributi agli investimenti	0,00		0,00	
40300	Tipologia 300: Altri trasferimenti in conto capitale	0,00		0,00	
40400	Tipologia 400: Entrate da alienazione di beni materiali e immateriali	0,00		5.650,00	
40500	Tipologia 500: Altre entrate in conto capitale	0,00		0,00	
40000	Totale TITOLO 4: Entrate in conto capitale	0,00		5.650,00	
TITOLO 5	Entrate da riduzione di attività finanziarie				
50100	Tipologia 100: Alienazione di attività finanziarie	0,00		0,00	
50200	Tipologia 200: Riscossione di crediti di breve termine	0,00		0,00	
50300	Tipologia 300: Riscossione crediti di medio-lungo termine	0,00		0,00	
50400	Tipologia 400: Altre entrate per riduzione di attività finanziarie	0,00		0,00	
50000	Totale TITOLO 5: Entrate da riduzione di attività finanziarie	0,00		0,00	
TITOLO 6	Accensione prestiti				
60100	Tipologia 100: Emissione di titoli obbligazionari	0,00		0,00	
60200	Tipologia 200: Accensione prestiti a breve termine	0,00		0,00	
60300	Tipologia 300: Accensione mutui e altri finanziamenti a medio lungo termine	0,00		0,00	
60400	Tipologia 400: Altre forme di indebitamento	0,00		0,00	
60000	Totale TITOLO 6: Accensione prestiti	0,00		0,00	
TITOLO 7	Anticipazioni da istituto tesoriere/cassiere				
70100	Tipologia 100: Anticipazioni da istituto tesoriere/cassiere	0,00		0,00	
70000	Totale TITOLO 7: Anticipazioni da istituto tesoriere/cassiere	0,00		0,00	
TITOLO 9	Entrate per conto terzi e partite di giro				
90100	Tipologia 100: Entrate per partite di giro	170.482,85		117.901,42	
90200	Tipologia 200: Entrate per conto terzi	71.592,68		70.532,46	
90000	Totale TITOLO 9: Entrate per conto terzi e partite di giro	242.075,53		188.433,88	
TOTALE TITOLI		3.999.266,44		4.238.955,53	
TOTALE GENERALE DELLE ENTRATE		4.451.401,52		6.616.165,90	
DISAVANZO FORMATOSI NELL'ESERCIZIO (Totale generale delle spese di competenza - Totale generale delle entrate di competenza) (***)		0,00		0,00	

(*) Indicare gli accertamenti e le riscossioni, salvo che per le prime quattro righe che indicano previsioni definitive.

(**) Solo per le Regioni e le Province autonome che adottano il patto della salute.

(***) Voce da riportare solo se si registra un disavanzo, nel caso in cui il totale generale delle spese di competenza (impegni + FPV) è superiore al totale generale delle entrate

CONTO DEL BILANCIO - GESTIONE DELLE SPESE ANNO 2018

MISSIONE, PROGRAMMA, TITOLO	DENOMINAZIONE	Residui passivi al 1/1/2018 (RS)		Pagamenti in c/residui (PR)		Riaccertamento residui (R) ⁽¹⁾		Residui passivi da esercizi precedenti (EP=RS-PR+R)	
		Previsioni definitive di competenza (CP)		Pagamenti in c/competenza (PC)		Impegni (I) ⁽²⁾		Economie di competenza (ECP=CP-I-FPV)	
		Previsioni definitive di cassa (CS)		Totale pagamenti (TP=PR+PC)		Fondo pluriennale vincolato (FPV) ⁽³⁾		Totale residui passivi da riportare (TR=EP+EC)	
DISAVANZO DI AMMINISTRAZIONE		CP	0,00						
MISSIONE 1 Servizi istituzionali, generali e di gestione									
1 - 1	Programma 1	Organi istituzionali							
Titolo 1	Spese correnti	RS	9.939,96	PR	9.939,96	R	0,00	EP	0,00
		CP	55.111,35	PC	44.211,80	I	45.570,05	ECP	9.541,30
		CS	65.051,31	TP	54.151,76	FPV	0,00	TR	1.358,25
Totale programma	1 Organi istituzionali	RS	9.939,96	PR	9.939,96	R	0,00	EP	0,00
		CP	55.111,35	PC	44.211,80	I	45.570,05	ECP	9.541,30
		CS	65.051,31	TP	54.151,76	FPV	0,00	TR	1.358,25
1 - 2	Programma 2	Segreteria generale							
Titolo 1	Spese correnti	RS	38.115,60	PR	37.786,84	R	-293,76	EP	35,00
		CP	329.404,35	PC	232.855,98	I	239.153,09	ECP	45.974,49
		CS	322.949,42	TP	270.642,82	FPV	44.276,77	TR	6.332,11
Totale programma	2 Segreteria generale	RS	38.115,60	PR	37.786,84	R	-293,76	EP	35,00
		CP	329.404,35	PC	232.855,98	I	239.153,09	ECP	45.974,49
		CS	322.949,42	TP	270.642,82	FPV	44.276,77	TR	6.332,11
1 - 3	Programma 3	Gestione economica, finanziaria, programmazione, provveditorato							
Titolo 1	Spese correnti	RS	7.172,96	PR	7.172,96	R	0,00	EP	0,00
		CP	62.635,47	PC	54.842,26	I	55.963,92	ECP	1.661,47
		CS	64.798,35	TP	62.015,22	FPV	5.010,08	TR	1.121,66
Totale programma	3 Gestione economica, finanziaria, programmazione, provveditorato	RS	7.172,96	PR	7.172,96	R	0,00	EP	0,00
		CP	62.635,47	PC	54.842,26	I	55.963,92	ECP	1.661,47
		CS	64.798,35	TP	62.015,22	FPV	5.010,08	TR	1.121,66
1 - 4	Programma 4	Gestione delle entrate tributarie e servizi fiscali							
Titolo 1	Spese correnti	RS	34.201,59	PR	10.454,77	R	-60,14	EP	23.686,68
		CP	47.689,15	PC	14.525,31	I	40.010,25	ECP	7.678,90
		CS	81.830,60	TP	24.980,08	FPV	0,00	TR	49.171,62
Totale programma	4 Gestione delle entrate tributarie e servizi fiscali	RS	34.201,59	PR	10.454,77	R	-60,14	EP	23.686,68

CONTO DEL BILANCIO - GESTIONE DELLE SPESE ANNO 2018

MISSIONE, PROGRAMMA, TITOLO	DENOMINAZIONE	Residui passivi al 1/1/2018 (RS)		Pagamenti in c/residui (PR)		Riaccertamento residui (R) (1)		Residui passivi da esercizi precedenti (EP=RS-PR+R)			
		Previsioni definitive di competenza (CP)		Pagamenti in c/competenza (PC)		Impegni (I) (2)		Economie di competenza (ECP=CP-I-FPV)		Residui passivi da esercizio di competenza (EC=I-PC)	
		Previsioni definitive di cassa (CS)		Totale pagamenti (TP=PR+PC)		Fondo pluriennale vincolato (FPV) (3)				Totale residui passivi da riportare (TR=EP+EC)	
		CP	47.689,15	PC	14.525,31	I	40.010,25	ECP	7.678,90	EC	25.484,94
		CS	81.830,60	TP	24.980,08	FPV	0,00			TR	49.171,62
1 - 5	Programma 5	Gestione dei beni demaniali e patrimoniali									
	Titolo 1	Spese correnti		RS	684,75	PR	684,75	R	0,00	EP	0,00
		CP	35.824,08	PC	35.116,76	I	35.116,76	ECP	707,32	EC	0,00
		CS	36.508,83	TP	35.801,51	FPV	0,00			TR	0,00
	Titolo 2	Spese in conto capitale		RS	245.083,72	PR	244.383,43	R	0,00	EP	700,29
		CP	925.000,00	PC	303.763,40	I	324.849,64	ECP	600.150,36	EC	21.086,24
		CS	1.170.083,72	TP	548.146,83	FPV	0,00			TR	21.786,53
	Totale programma	5 Gestione dei beni demaniali e patrimoniali		RS	245.768,47	PR	245.068,18	R	0,00	EP	700,29
		CP	960.824,08	PC	338.880,16	I	359.966,40	ECP	600.857,68	EC	21.086,24
		CS	1.206.592,55	TP	583.948,34	FPV	0,00			TR	21.786,53
1 - 6	Programma 6	Ufficio tecnico									
	Titolo 1	Spese correnti		RS	26.598,48	PR	26.598,48	R	0,00	EP	0,00
		CP	175.440,67	PC	143.349,16	I	150.016,03	ECP	22.467,90	EC	6.666,87
		CS	199.082,41	TP	169.947,64	FPV	2.956,74			TR	6.666,87
	Totale programma	6 Ufficio tecnico		RS	26.598,48	PR	26.598,48	R	0,00	EP	0,00
		CP	175.440,67	PC	143.349,16	I	150.016,03	ECP	22.467,90	EC	6.666,87
		CS	199.082,41	TP	169.947,64	FPV	2.956,74			TR	6.666,87
1 - 7	Programma 7	Elezioni e consultazioni popolari - Anagrafe e stato civile									
	Titolo 1	Spese correnti		RS	0,00	PR	0,00	R	0,00	EP	0,00
		CP	68.983,19	PC	51.967,32	I	58.591,68	ECP	10.391,51	EC	6.624,36
		CS	68.983,19	TP	51.967,32	FPV	0,00			TR	6.624,36
	Totale programma	7 Elezioni e consultazioni popolari - Anagrafe e stato civile		RS	0,00	PR	0,00	R	0,00	EP	0,00
		CP	68.983,19	PC	51.967,32	I	58.591,68	ECP	10.391,51	EC	6.624,36
		CS	68.983,19	TP	51.967,32	FPV	0,00			TR	6.624,36
1 - 11	Programma 11	Altri servizi generali									
	Titolo 1	Spese correnti		RS	52.418,60	PR	52.418,60	R	0,00	EP	0,00

CONTO DEL BILANCIO - GESTIONE DELLE SPESE ANNO 2018

MISSIONE, PROGRAMMA, TITOLO	DENOMINAZIONE	Residui passivi al 1/1/2018 (RS)		Pagamenti in c/residui (PR)		Riaccertamento residui (R) ⁽¹⁾		Residui passivi da esercizi precedenti (EP=RS-PR+R)			
		Previsioni definitive di competenza (CP)		Pagamenti in c/competenza (PC)		Impegni (I) ⁽²⁾		Residui passivi da esercizio di competenza (EC=I-PC)			
		Previsioni definitive di cassa (CS)		Totale pagamenti (TP=PR+PC)		Fondo pluriennale vincolato (FPV) ⁽³⁾		Economie di competenza (ECP=CP-I-FPV)		Totale residui passivi da riportare (TR=EP+EC)	
		CP	165.513,79	PC	157.397,18	I	159.914,52	ECP	5.599,27	EC	2.517,34
		CS	217.932,39	TP	209.815,78	FPV	0,00			TR	2.517,34
Titolo 2	Spese in conto capitale	RS	0,00	PR	0,00	R	0,00			EP	0,00
		CP	2.500,00	PC	0,00	I	2.341,18	ECP	158,82	EC	2.341,18
		CS	2.500,00	TP	0,00	FPV	0,00			TR	2.341,18
Totale programma	11 Altri servizi generali	RS	52.418,60	PR	52.418,60	R	0,00			EP	0,00
		CP	168.013,79	PC	157.397,18	I	162.255,70	ECP	5.758,09	EC	4.858,52
		CS	220.432,39	TP	209.815,78	FPV	0,00			TR	4.858,52
TOTALE MISSIONE 1	Servizi istituzionali, generali e di gestione	RS	414.215,66	PR	389.439,79	R	-353,90			EP	24.421,97
		CP	1.868.102,05	PC	1.038.029,17	I	1.111.527,12	ECP	704.331,34	EC	73.497,95
		CS	2.229.720,22	TP	1.427.468,96	FPV	52.243,59			TR	97.919,92
MISSIONE	3 Ordine pubblico e sicurezza										
3 - 1	Programma 1 Polizia locale e amministrativa										
Titolo 1	Spese correnti	RS	34.398,04	PR	34.398,04	R	0,00			EP	0,00
		CP	64.128,21	PC	57.477,83	I	58.578,20	ECP	5.550,01	EC	1.100,37
		CS	98.526,25	TP	91.875,87	FPV	0,00			TR	1.100,37
Totale programma	1 Polizia locale e amministrativa	RS	34.398,04	PR	34.398,04	R	0,00			EP	0,00
		CP	64.128,21	PC	57.477,83	I	58.578,20	ECP	5.550,01	EC	1.100,37
		CS	98.526,25	TP	91.875,87	FPV	0,00			TR	1.100,37
TOTALE MISSIONE 3	Ordine pubblico e sicurezza	RS	34.398,04	PR	34.398,04	R	0,00			EP	0,00
		CP	64.128,21	PC	57.477,83	I	58.578,20	ECP	5.550,01	EC	1.100,37
		CS	98.526,25	TP	91.875,87	FPV	0,00			TR	1.100,37
MISSIONE	4 Istruzione e diritto allo studio										
4 - 1	Programma 1 Istruzione prescolastica										
Titolo 2	Spese in conto capitale	RS	2.000,00	PR	2.000,00	R	0,00			EP	0,00
		CP	0,00	PC	0,00	I	0,00	ECP	0,00	EC	0,00
		CS	2.000,00	TP	2.000,00	FPV	0,00			TR	0,00
Totale programma	1 Istruzione prescolastica	RS	2.000,00	PR	2.000,00	R	0,00			EP	0,00
		CP	0,00	PC	0,00	I	0,00	ECP	0,00	EC	0,00
		CS	2.000,00	TP	2.000,00	FPV	0,00			TR	0,00

CONTO DEL BILANCIO - GESTIONE DELLE SPESE ANNO 2018

MISSIONE, PROGRAMMA, TITOLO	DENOMINAZIONE	Residui passivi al 1/1/2018 (RS)		Pagamenti in c/residui (PR)		Riaccertamento residui (R) ⁽¹⁾		Residui passivi da esercizi precedenti (EP=RS-PR+R)			
		Previsioni definitive di competenza (CP)		Pagamenti in c/competenza (PC)		Impegni (I) ⁽²⁾		Residui passivi da esercizio di competenza (EC=I-PC)			
		Previsioni definitive di cassa (CS)		Totale pagamenti (TP=PR+PC)		Fondo pluriennale vincolato (FPV) ⁽³⁾		Totale residui passivi da riportare (TR=EP+EC)			
4 - 2	Programma 2	Altri ordini di istruzione									
Titolo 1	<i>Spese correnti</i>	RS	2.649,94	PR	2.649,94	R	0,00		EP	0,00	
		CP	3.500,00	PC	1.082,61	I	1.082,61	ECP	2.417,39	EC	0,00
		CS	6.149,94	TP	3.732,55	FPV	0,00		TR	0,00	
Titolo 2	<i>Spese in conto capitale</i>	RS	0,00	PR	0,00	R	0,00		EP	0,00	
		CP	1.590,52	PC	0,00	I	0,00	ECP	0,00	EC	0,00
		CS	0,00	TP	0,00	FPV	1.590,52		TR	0,00	
Totale programma	2 Altri ordini di istruzione	RS	2.649,94	PR	2.649,94	R	0,00		EP	0,00	
		CP	5.090,52	PC	1.082,61	I	1.082,61	ECP	2.417,39	EC	0,00
		CS	6.149,94	TP	3.732,55	FPV	1.590,52		TR	0,00	
4 - 6	Programma 6	Servizi ausiliari all'istruzione									
Titolo 1	<i>Spese correnti</i>	RS	50.400,00	PR	50.400,00	R	0,00		EP	0,00	
		CP	16.400,00	PC	14.400,00	I	14.400,00	ECP	2.000,00	EC	0,00
		CS	66.800,00	TP	64.800,00	FPV	0,00		TR	0,00	
Totale programma	6 Servizi ausiliari all'istruzione	RS	50.400,00	PR	50.400,00	R	0,00		EP	0,00	
		CP	16.400,00	PC	14.400,00	I	14.400,00	ECP	2.000,00	EC	0,00
		CS	66.800,00	TP	64.800,00	FPV	0,00		TR	0,00	
TOTALE MISSIONE 4	Istruzione e diritto allo studio	RS	55.049,94	PR	55.049,94	R	0,00		EP	0,00	
		CP	21.490,52	PC	15.482,61	I	15.482,61	ECP	4.417,39	EC	0,00
		CS	74.949,94	TP	70.532,55	FPV	1.590,52		TR	0,00	
MISSIONE 5	Tutela e valorizzazione dei beni e attività culturali										
5 - 1	Programma 1	Valorizzazione dei beni di interesse storico									
Titolo 1	<i>Spese correnti</i>	RS	0,00	PR	0,00	R	0,00		EP	0,00	
		CP	100,00	PC	0,00	I	0,00	ECP	100,00	EC	0,00
		CS	100,00	TP	0,00	FPV	0,00		TR	0,00	
Totale programma	1 Valorizzazione dei beni di interesse storico	RS	0,00	PR	0,00	R	0,00		EP	0,00	
		CP	100,00	PC	0,00	I	0,00	ECP	100,00	EC	0,00
		CS	100,00	TP	0,00	FPV	0,00		TR	0,00	

CONTO DEL BILANCIO - GESTIONE DELLE SPESE ANNO 2018

MISSIONE, PROGRAMMA, TITOLO	DENOMINAZIONE	Residui passivi al 1/1/2018 (RS)		Pagamenti in c/residui (PR)		Riaccertamento residui (R) ⁽¹⁾		Residui passivi da esercizi precedenti (EP=RS-PR+R)			
		Previsioni definitive di competenza (CP)		Pagamenti in c/competenza (PC)		Impegni (I) ⁽²⁾		Economie di competenza (ECP=CP-I-FPV)		Residui passivi da esercizio di competenza (EC=I-PC)	
		Previsioni definitive di cassa (CS)		Totale pagamenti (TP=PR+PC)		Fondo pluriennale vincolato (FPV) ⁽³⁾				Totale residui passivi da riportare (TR=EP+EC)	
5 - 2	Programma 2	Attività culturali e interventi diversi nel settore culturale									
Titolo 1	<i>Spese correnti</i>	RS	13.000,00	PR	13.000,00	R	0,00		EP	0,00	
		CP	44.155,00	PC	15.230,00	I	44.030,00	ECP	125,00	EC	28.800,00
		CS	57.155,00	TP	28.230,00	FPV	0,00		TR	28.800,00	
Totale programma	2	Attività culturali e interventi diversi nel settore culturale									
		RS	13.000,00	PR	13.000,00	R	0,00		EP	0,00	
		CP	44.155,00	PC	15.230,00	I	44.030,00	ECP	125,00	EC	28.800,00
		CS	57.155,00	TP	28.230,00	FPV	0,00		TR	28.800,00	
TOTALE MISSIONE 5	Tutela e valorizzazione dei beni e attività culturali		RS	13.000,00	PR	13.000,00	R	0,00	EP	0,00	
		CP	44.255,00	PC	15.230,00	I	44.030,00	ECP	225,00	EC	28.800,00
		CS	57.255,00	TP	28.230,00	FPV	0,00		TR	28.800,00	
MISSIONE 6	Politiche giovanili, sport e tempo libero										
6 - 1	Programma 1	Sport e tempo libero									
Titolo 1	<i>Spese correnti</i>	RS	0,00	PR	0,00	R	0,00		EP	0,00	
		CP	440,85	PC	440,85	I	440,85	ECP	0,00	EC	0,00
		CS	440,85	TP	440,85	FPV	0,00		TR	0,00	
Totale programma	1	Sport e tempo libero									
		RS	0,00	PR	0,00	R	0,00		EP	0,00	
		CP	440,85	PC	440,85	I	440,85	ECP	0,00	EC	0,00
		CS	440,85	TP	440,85	FPV	0,00		TR	0,00	
TOTALE MISSIONE 6	Politiche giovanili, sport e tempo libero		RS	0,00	PR	0,00	R	0,00	EP	0,00	
		CP	440,85	PC	440,85	I	440,85	ECP	0,00	EC	0,00
		CS	440,85	TP	440,85	FPV	0,00		TR	0,00	
MISSIONE 8	Assetto del territorio ed edilizia abitativa										
8 - 1	Programma 1	Urbanistica e assetto del territorio									
Titolo 1	<i>Spese correnti</i>	RS	30.000,00	PR	30.000,00	R	0,00		EP	0,00	
		CP	10.270,00	PC	10.000,00	I	10.000,00	ECP	270,00	EC	0,00
		CS	40.270,00	TP	40.000,00	FPV	0,00		TR	0,00	
Totale programma	1	Urbanistica e assetto del territorio									
		RS	30.000,00	PR	30.000,00	R	0,00		EP	0,00	
		CP	10.270,00	PC	10.000,00	I	10.000,00	ECP	270,00	EC	0,00
		CS	40.270,00	TP	40.000,00	FPV	0,00		TR	0,00	

CONTO DEL BILANCIO - GESTIONE DELLE SPESE ANNO 2018

MISSIONE, PROGRAMMA, TITOLO	DENOMINAZIONE	Residui passivi al 1/1/2018 (RS)		Pagamenti in c/residui (PR)		Riaccertamento residui (R) ⁽¹⁾		Residui passivi da esercizi precedenti (EP=RS-PR+R)	
		Previsioni definitive di competenza (CP)		Pagamenti in c/competenza (PC)		Impegni (I) ⁽²⁾		Residui passivi da esercizio di competenza (EC=I-PC)	
		Previsioni definitive di cassa (CS)		Totale pagamenti (TP=PR+PC)		Fondo pluriennale vincolato (FPV) ⁽³⁾		Totale residui passivi da riportare (TR=EP+EC)	
TOTALE MISSIONE 8	Assetto del territorio ed edilizia abitativa	RS	30.000,00	PR	30.000,00	R	0,00	EP	0,00
		CP	10.270,00	PC	10.000,00	I	10.000,00	ECP	270,00
		CS	40.270,00	TP	40.000,00	FPV	0,00	TR	0,00
MISSIONE 9	Sviluppo sostenibile e tutela del territorio e dell'ambiente								
9 - 2	Programma 2 Tutela, valorizzazione e recupero ambientale								
Titolo 1	Spese correnti	RS	722,77	PR	697,29	R	-25,48	EP	0,00
		CP	65.219,28	PC	33.621,93	I	53.323,19	ECP	11.896,09
		CS	65.916,57	TP	34.319,22	FPV	0,00	TR	19.701,26
Titolo 2	Spese in conto capitale	RS	55.234,46	PR	55.234,46	R	0,00	EP	0,00
		CP	765.000,00	PC	689.821,64	I	701.490,35	ECP	63.509,65
		CS	820.234,46	TP	745.056,10	FPV	0,00	TR	11.668,71
Totale programma 2	Tutela, valorizzazione e recupero ambientale	RS	55.957,23	PR	55.931,75	R	-25,48	EP	0,00
		CP	830.219,28	PC	723.443,57	I	754.813,54	ECP	75.405,74
		CS	886.151,03	TP	779.375,32	FPV	0,00	TR	31.369,97
9 - 3	Programma 3 Rifiuti								
Titolo 1	Spese correnti	RS	559.576,86	PR	559.576,86	R	0,00	EP	0,00
		CP	515.898,40	PC	515.898,40	I	515.898,40	ECP	0,00
		CS	1.075.475,26	TP	1.075.475,26	FPV	0,00	TR	0,00
Totale programma 3	Rifiuti	RS	559.576,86	PR	559.576,86	R	0,00	EP	0,00
		CP	515.898,40	PC	515.898,40	I	515.898,40	ECP	0,00
		CS	1.075.475,26	TP	1.075.475,26	FPV	0,00	TR	0,00
9 - 4	Programma 4 Servizio idrico integrato								
Titolo 1	Spese correnti	RS	0,00	PR	0,00	R	0,00	EP	0,00
		CP	1.263,41	PC	1.263,41	I	1.263,41	ECP	0,00
		CS	1.263,41	TP	1.263,41	FPV	0,00	TR	0,00
Titolo 2	Spese in conto capitale	RS	0,00	PR	0,00	R	0,00	EP	0,00
		CP	59.583,23	PC	0,00	I	0,00	ECP	0,00
		CS	0,00	TP	0,00	FPV	59.583,23	TR	0,00

CONTO DEL BILANCIO - GESTIONE DELLE SPESE ANNO 2018

MISSIONE, PROGRAMMA, TITOLO	DENOMINAZIONE	Residui passivi al 1/1/2018 (RS)		Pagamenti in c/residui (PR)		Riaccertamento residui (R) ⁽¹⁾		Residui passivi da esercizi precedenti (EP=RS-PR+R)	
		Previsioni definitive di competenza (CP)		Pagamenti in c/competenza (PC)		Impegni (I) ⁽²⁾		Residui passivi da esercizio di competenza (EC=I-PC)	
		Previsioni definitive di cassa (CS)		Totale pagamenti (TP=PR+PC)		Fondo pluriennale vincolato (FPV) ⁽³⁾		Totale residui passivi da riportare (TR=EP+EC)	
Totale programma 4	Servizio idrico integrato	RS	0,00	PR	0,00	R	0,00	EP	0,00
		CP	60.846,64	PC	1.263,41	I	1.263,41	EC	0,00
		CS	1.263,41	TP	1.263,41	FPV	59.583,23	TR	0,00
TOTALE MISSIONE 9	Sviluppo sostenibile e tutela del territorio e dell'ambiente	RS	615.534,09	PR	615.508,61	R	-25,48	EP	0,00
		CP	1.406.964,32	PC	1.240.605,38	I	1.271.975,35	EC	31.369,97
		CS	1.962.889,70	TP	1.856.113,99	FPV	59.583,23	TR	31.369,97
MISSIONE 10	Trasporti e diritto alla mobilità								
10 - 5	Programma 5 Viabilità e infrastrutture stradali								
Titolo 1	Spese correnti	RS	0,00	PR	0,00	R	0,00	EP	0,00
		CP	2.612,08	PC	1.170,83	I	1.170,83	EC	0,00
		CS	2.612,08	TP	1.170,83	FPV	0,00	TR	0,00
Totale programma 5	Viabilità e infrastrutture stradali	RS	0,00	PR	0,00	R	0,00	EP	0,00
		CP	2.612,08	PC	1.170,83	I	1.170,83	EC	0,00
		CS	2.612,08	TP	1.170,83	FPV	0,00	TR	0,00
TOTALE MISSIONE 10	Trasporti e diritto alla mobilità	RS	0,00	PR	0,00	R	0,00	EP	0,00
		CP	2.612,08	PC	1.170,83	I	1.170,83	EC	0,00
		CS	2.612,08	TP	1.170,83	FPV	0,00	TR	0,00
MISSIONE 11	Soccorso civile								
11 - 1	Programma 1 Sistema di protezione civile								
Titolo 1	Spese correnti	RS	6.680,77	PR	6.680,77	R	0,00	EP	0,00
		CP	6.954,03	PC	6.953,45	I	6.953,45	EC	0,00
		CS	13.634,80	TP	13.634,22	FPV	0,00	TR	0,00
Totale programma 1	Sistema di protezione civile	RS	6.680,77	PR	6.680,77	R	0,00	EP	0,00
		CP	6.954,03	PC	6.953,45	I	6.953,45	EC	0,00
		CS	13.634,80	TP	13.634,22	FPV	0,00	TR	0,00
TOTALE MISSIONE 11	Soccorso civile	RS	6.680,77	PR	6.680,77	R	0,00	EP	0,00
		CP	6.954,03	PC	6.953,45	I	6.953,45	EC	0,00
		CS	13.634,80	TP	13.634,22	FPV	0,00	TR	0,00
MISSIONE 12	Diritti sociali, politiche sociali e famiglia								
12 - 3	Programma 3 Interventi per gli anziani								

CONTO DEL BILANCIO - GESTIONE DELLE SPESE ANNO 2018

MISSIONE, PROGRAMMA, TITOLO	DENOMINAZIONE	Residui passivi al 1/1/2018 (RS)		Pagamenti in c/residui (PR)		Riaccertamento residui (R) ⁽¹⁾		Residui passivi da esercizi precedenti (EP=RS-PR+R)			
		Previsioni definitive di competenza (CP)		Pagamenti in c/competenza (PC)		Impegni (I) ⁽²⁾		Economie di competenza (ECP=CP-I-FPV)		Residui passivi da esercizio di competenza (EC=I-PC)	
		Previsioni definitive di cassa (CS)		Totale pagamenti (TP=PR+PC)		Fondo pluriennale vincolato (FPV) ⁽³⁾				Totale residui passivi da riportare (TR=EP+EC)	
Titolo 1	Spese correnti	RS	15.000,00	PR	15.000,00	R	0,00		EP	0,00	
		CP	15.300,00	PC	15.217,10	I	15.217,10	ECP	82,90	EC	0,00
		CS	30.300,00	TP	30.217,10	FPV	0,00		TR	0,00	
Titolo 2	Spese in conto capitale	RS	0,00	PR	0,00	R	0,00		EP	0,00	
		CP	12.200,00	PC	0,00	I	10.408,04	ECP	1.791,96	EC	10.408,04
		CS	12.200,00	TP	0,00	FPV	0,00		TR	10.408,04	
Totale programma	3 Interventi per gli anziani	RS	15.000,00	PR	15.000,00	R	0,00		EP	0,00	
		CP	27.500,00	PC	15.217,10	I	25.625,14	ECP	1.874,86	EC	10.408,04
		CS	42.500,00	TP	30.217,10	FPV	0,00		TR	10.408,04	
12 - 4	Programma 4	Interventi per i soggetti a rischio di esclusione sociale									
Titolo 1	Spese correnti	RS	123.017,30	PR	122.517,30	R	0,00		EP	500,00	
		CP	171.158,63	PC	170.708,56	I	170.708,56	ECP	450,07	EC	0,00
		CS	294.175,93	TP	293.225,86	FPV	0,00		TR	500,00	
Totale programma	4 Interventi per i soggetti a rischio di esclusione sociale	RS	123.017,30	PR	122.517,30	R	0,00		EP	500,00	
		CP	171.158,63	PC	170.708,56	I	170.708,56	ECP	450,07	EC	0,00
		CS	294.175,93	TP	293.225,86	FPV	0,00		TR	500,00	
12 - 9	Programma 9	Servizio necroscopico e cimiteriale									
Titolo 1	Spese correnti	RS	0,00	PR	0,00	R	0,00		EP	0,00	
		CP	8.370,03	PC	8.370,03	I	8.370,03	ECP	0,00	EC	0,00
		CS	8.370,03	TP	8.370,03	FPV	0,00		TR	0,00	
Titolo 2	Spese in conto capitale	RS	0,00	PR	0,00	R	0,00		EP	0,00	
		CP	12.648,27	PC	0,00	I	0,00	ECP	0,00	EC	0,00
		CS	0,00	TP	0,00	FPV	12.648,27		TR	0,00	
Totale programma	9 Servizio necroscopico e cimiteriale	RS	0,00	PR	0,00	R	0,00		EP	0,00	
		CP	21.018,30	PC	8.370,03	I	8.370,03	ECP	0,00	EC	0,00
		CS	8.370,03	TP	8.370,03	FPV	12.648,27		TR	0,00	
TOTALE MISSIONE 12	Diritti sociali, politiche sociali e famiglia	RS	138.017,30	PR	137.517,30	R	0,00		EP	500,00	
		CP	219.676,93	PC	194.295,69	I	204.703,73	ECP	2.324,93	EC	10.408,04
		CS	345.045,96	TP	331.812,99	FPV	12.648,27		TR	10.908,04	

CONTO DEL BILANCIO - GESTIONE DELLE SPESE ANNO 2018

MISSIONE, PROGRAMMA, TITOLO	DENOMINAZIONE	Residui passivi al 1/1/2018 (RS)		Pagamenti in c/residui (PR)		Riaccertamento residui (R) ⁽¹⁾		Residui passivi da esercizi precedenti (EP=RS-PR+R)		
		Previsioni definitive di competenza (CP)		Pagamenti in c/competenza (PC)		Impegni (I) ⁽²⁾		Economie di competenza (ECP=CP-I-FPV)		
		Previsioni definitive di cassa (CS)		Totale pagamenti (TP=PR+PC)		Fondo pluriennale vincolato (FPV) ⁽³⁾		Totale residui passivi da riportare (TR=EP+EC)		
MISSIONE 14 Sviluppo economico e competitività										
14 - 4	Programma 4	Reti e altri servizi di pubblica utilità								
Titolo 1	<i>Spese correnti</i>	RS	6.887,42	PR	6.887,42	R	0,00	EP	0,00	
		CP	10.097,51	PC	9.932,35	I	9.932,35	ECP	165,16	
		CS	16.984,93	TP	16.819,77	FPV	0,00	TR	0,00	
Totale programma 4	Reti e altri servizi di pubblica utilità	RS	6.887,42	PR	6.887,42	R	0,00	EP	0,00	
		CP	10.097,51	PC	9.932,35	I	9.932,35	ECP	165,16	
		CS	16.984,93	TP	16.819,77	FPV	0,00	TR	0,00	
TOTALE MISSIONE 14	Sviluppo economico e competitività	RS	6.887,42	PR	6.887,42	R	0,00	EP	0,00	
		CP	10.097,51	PC	9.932,35	I	9.932,35	ECP	165,16	
		CS	16.984,93	TP	16.819,77	FPV	0,00	TR	0,00	
MISSIONE 18 Relazioni con le altre autonomie territoriali e locali										
18 - 1	Programma 1	Relazioni finanziarie con le altre autonomie territoriali								
Titolo 1	<i>Spese correnti</i>	RS	728.848,18	PR	728.306,18	R	-542,00	EP	0,00	
		CP	819.428,45	PC	543.324,88	I	819.428,45	ECP	0,00	
		CS	1.547.734,63	TP	1.271.631,06	FPV	0,00	TR	276.103,57	
Totale programma 1	Relazioni finanziarie con le altre autonomie territoriali	RS	728.848,18	PR	728.306,18	R	-542,00	EP	0,00	
		CP	819.428,45	PC	543.324,88	I	819.428,45	ECP	0,00	
		CS	1.547.734,63	TP	1.271.631,06	FPV	0,00	TR	276.103,57	
TOTALE MISSIONE 18	Relazioni con le altre autonomie territoriali e locali	RS	728.848,18	PR	728.306,18	R	-542,00	EP	0,00	
		CP	819.428,45	PC	543.324,88	I	819.428,45	ECP	0,00	
		CS	1.547.734,63	TP	1.271.631,06	FPV	0,00	TR	276.103,57	
MISSIONE 20 Fondi e accantonamenti										
20 - 1	Programma 1	Fondo di riserva								
Titolo 1	<i>Spese correnti</i>	RS	0,00	PR	0,00	R	0,00	EP	0,00	
		CP	35.443,89	PC	0,00	I	0,00	ECP	35.443,89	
		CS	35.443,89	TP	0,00	FPV	0,00	TR	0,00	
Totale programma 1	Fondo di riserva	RS	0,00	PR	0,00	R	0,00	EP	0,00	
		CP	35.443,89	PC	0,00	I	0,00	ECP	35.443,89	
		CS	35.443,89	TP	0,00	FPV	0,00	TR	0,00	

CONTO DEL BILANCIO - GESTIONE DELLE SPESE ANNO 2018

MISSIONE, PROGRAMMA, TITOLO	DENOMINAZIONE	Residui passivi al 1/1/2018 (RS)		Pagamenti in c/residui (PR)		Riaccertamento residui (R) ⁽¹⁾		Residui passivi da esercizi precedenti (EP=RS-PR+R)			
		Previsioni definitive di competenza (CP)		Pagamenti in c/competenza (PC)		Impegni (I) ⁽²⁾		Economie di competenza (ECP=CP-I-FPV)		Residui passivi da esercizio di competenza (EC=I-PC)	
		Previsioni definitive di cassa (CS)		Totale pagamenti (TP=PR+PC)		Fondo pluriennale vincolato (FPV) ⁽³⁾				Totale residui passivi da riportare (TR=EP+EC)	
20 - 2	Programma 2	Fondo crediti di dubbia esigibilità									
	Titolo 1	<i>Spese correnti</i>		RS	0,00	PR	0,00	R	0,00	EP	0,00
		CP	260.414,85	PC	0,00	I	0,00	ECP	260.414,85	EC	0,00
		CS	0,00	TP	0,00	FPV	0,00			TR	0,00
	Totale programma 2	Fondo crediti di dubbia esigibilità		RS	0,00	PR	0,00	R	0,00	EP	0,00
		CP	260.414,85	PC	0,00	I	0,00	ECP	260.414,85	EC	0,00
		CS	0,00	TP	0,00	FPV	0,00			TR	0,00
	TOTALE MISSIONE 20	Fondi e accantonamenti		RS	0,00	PR	0,00	R	0,00	EP	0,00
		CP	295.858,74	PC	0,00	I	0,00	ECP	295.858,74	EC	0,00
		CS	35.443,89	TP	0,00	FPV	0,00			TR	0,00
	MISSIONE 50	Debito pubblico									
50 - 2	Programma 2	Quota capitale ammortamento mutui e prestiti obbligazionari									
	Titolo 4	<i>Rimborso Prestiti</i>		RS	0,00	PR	0,00	R	0,00	EP	0,00
		CP	89.186,07	PC	88.964,26	I	88.964,26	ECP	221,81	EC	0,00
		CS	89.186,07	TP	88.964,26	FPV	0,00			TR	0,00
	Totale programma 2	Quota capitale ammortamento mutui e prestiti obbligazionari		RS	0,00	PR	0,00	R	0,00	EP	0,00
		CP	89.186,07	PC	88.964,26	I	88.964,26	ECP	221,81	EC	0,00
		CS	89.186,07	TP	88.964,26	FPV	0,00			TR	0,00
	TOTALE MISSIONE 50	Debito pubblico		RS	0,00	PR	0,00	R	0,00	EP	0,00
		CP	89.186,07	PC	88.964,26	I	88.964,26	ECP	221,81	EC	0,00
		CS	89.186,07	TP	88.964,26	FPV	0,00			TR	0,00
	MISSIONE 99	Servizi per conto terzi									
99 - 1	Programma 1	Servizi per conto terzi e Partite di giro									
	Titolo 7	<i>Uscite per conto terzi e partite di giro</i>		RS	43.618,54	PR	36.675,68	R	-738,00	EP	6.204,86
		CP	714.944,06	PC	182.972,11	I	242.075,53	ECP	472.868,53	EC	59.103,42
		CS	757.824,60	TP	219.647,79	FPV	0,00			TR	65.308,28
	Totale programma 1	Servizi per conto terzi e Partite di giro		RS	43.618,54	PR	36.675,68	R	-738,00	EP	6.204,86
		CP	714.944,06	PC	182.972,11	I	242.075,53	ECP	472.868,53	EC	59.103,42
		CS	757.824,60	TP	219.647,79	FPV	0,00			TR	65.308,28

CONTO DEL BILANCIO - GESTIONE DELLE SPESE ANNO 2018

MISSIONE, PROGRAMMA, TITOLO	DENOMINAZIONE	Residui passivi al 1/1/2018 (RS)		Pagamenti in c/residui (PR)		Riaccertamento residui (R) ⁽¹⁾		Residui passivi da esercizi precedenti (EP=RS-PR+R)	
		Previsioni definitive di competenza (CP)		Pagamenti in c/competenza (PC)		Impegni (I) ⁽²⁾		Residui passivi da esercizio di competenza (EC=I-PC)	
		Previsioni definitive di cassa (CS)		Totale pagamenti (TP=PR+PC)		Fondo pluriennale vincolato (FPV) ⁽³⁾		Totale residui passivi da riportare (TR=EP+EC)	
TOTALE MISSIONE 99	<i>Servizi per conto terzi</i>	RS	43.618,54	PR	36.675,68	R	-738,00	EP	6.204,86
		CP	714.944,06	PC	182.972,11	I	242.075,53	ECP	472.868,53
		CS	757.824,60	TP	219.647,79	FPV	0,00	EC	59.103,42
								TR	65.308,28
	TOTALE DELLE MISSIONI	RS	2.086.249,94	PR	2.053.463,73	R	-1.659,38	EP	31.126,83
		CP	5.574.408,82	PC	3.404.879,41	I	3.885.262,73	ECP	1.563.080,48
		CS	7.272.518,92	TP	5.458.343,14	FPV	126.065,61	EC	480.383,32
								TR	511.510,15
	TOTALE GENERALE DELLE SPESE	RS	2.086.249,94	PR	2.053.463,73	R	-1.659,38	EP	31.126,83
		CP	5.574.408,82	PC	3.404.879,41	I	3.885.262,73	ECP	1.563.080,48
		CS	7.272.518,92	TP	5.458.343,14	FPV	126.065,61	EC	480.383,32
								TR	511.510,15

- 1) Indicare l'ammontare complessivo derivante dal riaccertamento dei residui (l'importo dei debiti definitivamente cancellati dalle scritture). Non riguarda il riaccertamento di impegni di competenza dell'esercizio cui si riferisce il rendiconto. In sede di riaccertamento dei residui non può essere effettuata una rettifica in aumento dei residui passivi se non nei casi espressamente consentiti (Principio contabile applicato della contabilità finanziaria 9.1 di cui all'Allegato n. 2). Le rettifiche in aumento sono indicate con il segno "+", le rettifiche in riduzione sono indicate con il segno "-".
- 2) Indicare gli impegni imputati contabilmente all'esercizio cui il rendiconto si riferisce al netto dei debiti che, in occasione del riaccertamento ordinario dei residui effettuato ai sensi dell'articolo 7, comma 3, del DPCM 28 dicembre 2011, risultassero non esigibili e reimputati agli esercizi in cui le obbligazioni risultano esigibili.
- 3) Indicare l'importo corrispondente agli impegni imputati agli esercizi successivi finanziati con il fondo pluriennale vincolato

CONTO DEL BILANCIO - RIEPILOGO GENERALE DELLE SPESE ANNO 2018

MISSIONE, PROGRAMMA, TITOLO	DENOMINAZIONE	Residui passivi al 1/1/2018 (RS)		Pagamenti in c/residui (PR)		Riaccertamento residui (R)		Residui passivi da esercizi precedenti (EP=RS-PR+R)	
		Previsioni definitive di competenza (CP)		Pagamenti in c/competenza (PC)		Impegni (I)		Economie di competenza (ECP=CP-I-FPV)	
		Previsioni definitive di cassa (CS)		Totale pagamenti (TP=PR+PC)		Fondo pluriennale vincolato (FPV)		Totale residui passivi da riportare (TR=EP+EC)	
DISAVANZO DI AMMINISTRAZIONE		CP	0,00						
Titolo 1	Spese correnti	RS	1.740.313,22	PR	1.715.170,16	R	-921,38	EP	24.221,68
		CP	2.991.756,67	PC	2.139.358,00	I	2.515.133,73	ECP	424.379,35
		CS	4.418.490,07	TP	3.854.528,16	FPV	52.243,59	TR	399.997,41
Titolo 2	Spese in conto capitale	RS	302.318,18	PR	301.617,89	R	0,00	EP	700,29
		CP	1.778.522,02	PC	993.585,04	I	1.039.089,21	ECP	665.610,79
		CS	2.007.018,18	TP	1.295.202,93	FPV	73.822,02	TR	46.204,46
Titolo 3	Spese per incremento attività finanziarie	RS	0,00	PR	0,00	R	0,00	EP	0,00
		CP	0,00	PC	0,00	I	0,00	ECP	0,00
		CS	0,00	TP	0,00	FPV	0,00	TR	0,00
Titolo 4	Rimborso Prestiti	RS	0,00	PR	0,00	R	0,00	EP	0,00
		CP	89.186,07	PC	88.964,26	I	88.964,26	ECP	221,81
		CS	89.186,07	TP	88.964,26	FPV	0,00	TR	0,00
Titolo 5	Chiusura Anticipazioni ricevute da istituto tesoriere/cassiere	RS	0,00	PR	0,00	R	0,00	EP	0,00
		CP	0,00	PC	0,00	I	0,00	ECP	0,00
		CS	0,00	TP	0,00	FPV	0,00	TR	0,00
Titolo 7	Uscite per conto terzi e partite di giro	RS	43.618,54	PR	36.675,68	R	-738,00	EP	6.204,86
		CP	714.944,06	PC	182.972,11	I	242.075,53	ECP	472.868,53
		CS	757.824,60	TP	219.647,79	FPV	0,00	TR	65.308,28
TOTALE DEI TITOLI		RS	2.086.249,94	PR	2.053.463,73	R	-1.659,38	EP	31.126,83
		CP	5.574.408,82	PC	3.404.879,41	I	3.885.262,73	ECP	1.563.080,48
		CS	7.272.518,92	TP	5.458.343,14	FPV	126.065,61	TR	511.510,15
TOTALE GENERALE DELLE SPESE		RS	2.086.249,94	PR	2.053.463,73	R	-1.659,38	EP	31.126,83
		CP	5.574.408,82	PC	3.404.879,41	I	3.885.262,73	ECP	1.563.080,48
		CS	7.272.518,92	TP	5.458.343,14	FPV	126.065,61	TR	511.510,15

CONTO DEL BILANCIO - RIEPILOGO GENERALE DELLE SPESE ANNO 2018
FUNZIONI DELEGATE DALLE REGIONI

MISSIONE, PROGRAMMA, TITOLO	DENOMINAZIONE	Residui passivi al 1/1/2018 (RS)		Pagamenti in c/residui (PR)		Riaccertamento residui (R)		Residui passivi da esercizi precedenti (EP=RS-PR+R)	
		Previsioni definitive di competenza (CP)		Pagamenti in c/competenza (PC)		Impegni (I)		Residui passivi da esercizio di competenza (EC=I-PC)	
		Previsioni definitive di cassa (CS)		Totale pagamenti (TP=PR+PC)		Fondo pluriennale vincolato (FPV)		Totale residui passivi da riportare (TR=EP+EC)	
DISAVANZO DI AMMINISTRAZIONE		CP	0,00						
Titolo 1	Spese correnti	RS	0,00	PR	0,00	R	0,00	EP	0,00
		CP	0,00	PC	0,00	I	0,00	ECP	0,00
		CS	0,00	TP	0,00	FPV	0,00	TR	0,00
Titolo 2	Spese in conto capitale	RS	0,00	PR	0,00	R	0,00	EP	0,00
		CP	0,00	PC	0,00	I	0,00	ECP	0,00
		CS	0,00	TP	0,00	FPV	0,00	TR	0,00
Titolo 3	Spese per incremento attività finanziarie	RS	0,00	PR	0,00	R	0,00	EP	0,00
		CP	0,00	PC	0,00	I	0,00	ECP	0,00
		CS	0,00	TP	0,00	FPV	0,00	TR	0,00
Titolo 4	Rimborso Prestiti	RS	0,00	PR	0,00	R	0,00	EP	0,00
		CP	0,00	PC	0,00	I	0,00	ECP	0,00
		CS	0,00	TP	0,00	FPV	0,00	TR	0,00
Titolo 5	Chiusura Anticipazioni ricevute da istituto tesoriere/cassiere	RS	0,00	PR	0,00	R	0,00	EP	0,00
		CP	0,00	PC	0,00	I	0,00	ECP	0,00
		CS	0,00	TP	0,00	FPV	0,00	TR	0,00
Titolo 7	Uscite per conto terzi e partite di giro	RS	0,00	PR	0,00	R	0,00	EP	0,00
		CP	0,00	PC	0,00	I	0,00	ECP	0,00
		CS	0,00	TP	0,00	FPV	0,00	TR	0,00
TOTALE DEI TITOLI		RS	0,00	PR	0,00	R	0,00	EP	0,00
		CP	0,00	PC	0,00	I	0,00	ECP	0,00
		CS	0,00	TP	0,00	FPV	0,00	TR	0,00
TOTALE GENERALE DELLE SPESE		RS	0,00	PR	0,00	R	0,00	EP	0,00
		CP	0,00	PC	0,00	I	0,00	ECP	0,00
		CS	0,00	TP	0,00	FPV	0,00	TR	0,00

CONTO DEL BILANCIO - RIEPILOGO GENERALE DELLE SPESE ANNO 2018

UTILIZZO DI CONTRIBUTI E TRASFERIMENTI DA PARTE DI ORGANISMI COMUNITARI E INTERNAZIONALI

MISSIONE, PROGRAMMA, TITOLO	DENOMINAZIONE	Residui passivi al 1/1/2018 (RS)		Pagamenti in c/residui (PR)		Riaccertamento residui (R)				Residui passivi da esercizi precedenti (EP=RS-PR+R)	
		Previsioni definitive di competenza (CP)		Pagamenti in c/competenza (PC)		Impegni (I)		Economie di competenza (ECP=CP-I-FPV)		Residui passivi da esercizio di competenza (EC=I-PC)	
		Previsioni definitive di cassa (CS)		Totale pagamenti (TP=PR+PC)		Fondo pluriennale vincolato (FPV)				Totale residui passivi da riportare (TR=EP+EC)	
DISAVANZO DI AMMINISTRAZIONE		CP	0,00								
Titolo 1	Spese correnti	RS	0,00	PR	0,00	R	0,00			EP	0,00
		CP	0,00	PC	0,00	I	0,00	ECP	0,00	EC	0,00
		CS	0,00	TP	0,00	FPV	0,00			TR	0,00
Titolo 2	Spese in conto capitale	RS	0,00	PR	0,00	R	0,00			EP	0,00
		CP	0,00	PC	0,00	I	0,00	ECP	0,00	EC	0,00
		CS	0,00	TP	0,00	FPV	0,00			TR	0,00
Titolo 3	Spese per incremento attività finanziarie	RS	0,00	PR	0,00	R	0,00			EP	0,00
		CP	0,00	PC	0,00	I	0,00	ECP	0,00	EC	0,00
		CS	0,00	TP	0,00	FPV	0,00			TR	0,00
Titolo 4	Rimborso Prestiti	RS	0,00	PR	0,00	R	0,00			EP	0,00
		CP	0,00	PC	0,00	I	0,00	ECP	0,00	EC	0,00
		CS	0,00	TP	0,00	FPV	0,00			TR	0,00
Titolo 5	Chiusura Anticipazioni ricevute da istituto tesoriere/cassiere	RS	0,00	PR	0,00	R	0,00			EP	0,00
		CP	0,00	PC	0,00	I	0,00	ECP	0,00	EC	0,00
		CS	0,00	TP	0,00	FPV	0,00			TR	0,00
Titolo 7	Uscite per conto terzi e partite di giro	RS	0,00	PR	0,00	R	0,00			EP	0,00
		CP	0,00	PC	0,00	I	0,00	ECP	0,00	EC	0,00
		CS	0,00	TP	0,00	FPV	0,00			TR	0,00
TOTALE DEI TITOLI		RS	0,00	PR	0,00	R	0,00			EP	0,00
		CP	0,00	PC	0,00	I	0,00	ECP	0,00	EC	0,00
		CS	0,00	TP	0,00	FPV	0,00			TR	0,00
TOTALE GENERALE DELLE SPESE		RS	0,00	PR	0,00	R	0,00			EP	0,00
		CP	0,00	PC	0,00	I	0,00	ECP	0,00	EC	0,00
		CS	0,00	TP	0,00	FPV	0,00			TR	0,00

CONTO DEL BILANCIO - RIEPILOGO GENERALE DELLE SPESE PER MISSIONE ANNO 2018

MISSIONE	DENOMINAZIONE	Residui passivi al 1/1/2018 (RS)		Pagamenti in c/residui (PR)		Riaccertamento residui (R)		Residui passivi da esercizi precedenti (EP=RS-PR+R)	
		Previsioni definitive di competenza (CP)		Pagamenti in c/competenza (PC)		Impegni (I)		Economie di competenza (ECP=CP-I-FPV)	
		Previsioni definitive di cassa (CS)		Totale pagamenti (TP=PR+PC)		Fondo pluriennale vincolato (FPV)		Totale residui passivi da riportare (TR=EP+EC)	
DISAVANZO DI AMMINISTRAZIONE		CP	0,00						
MISSIONE 1	Servizi istituzionali, generali e di gestione	RS	414.215,66	PR	389.439,79	R	-353,90	EP	24.421,97
		CP	1.868.102,05	PC	1.038.029,17	I	1.111.527,12	ECP	704.331,34
		CS	2.229.720,22	TP	1.427.468,96	FPV	52.243,59	TR	97.919,92
MISSIONE 2	Giustizia	RS	0,00	PR	0,00	R	0,00	EP	0,00
		CP	0,00	PC	0,00	I	0,00	ECP	0,00
		CS	0,00	TP	0,00	FPV	0,00	TR	0,00
MISSIONE 3	Ordine pubblico e sicurezza	RS	34.398,04	PR	34.398,04	R	0,00	EP	0,00
		CP	64.128,21	PC	57.477,83	I	58.578,20	ECP	5.550,01
		CS	98.526,25	TP	91.875,87	FPV	0,00	TR	1.100,37
MISSIONE 4	Istruzione e diritto allo studio	RS	55.049,94	PR	55.049,94	R	0,00	EP	0,00
		CP	21.490,52	PC	15.482,61	I	15.482,61	ECP	4.417,39
		CS	74.949,94	TP	70.532,55	FPV	1.590,52	TR	0,00
MISSIONE 5	Tutela e valorizzazione dei beni e attività culturali	RS	13.000,00	PR	13.000,00	R	0,00	EP	0,00
		CP	44.255,00	PC	15.230,00	I	44.030,00	ECP	225,00
		CS	57.255,00	TP	28.230,00	FPV	0,00	TR	28.800,00
MISSIONE 6	Politiche giovanili, sport e tempo libero	RS	0,00	PR	0,00	R	0,00	EP	0,00
		CP	440,85	PC	440,85	I	440,85	ECP	0,00
		CS	440,85	TP	440,85	FPV	0,00	TR	0,00
MISSIONE 7	Turismo	RS	0,00	PR	0,00	R	0,00	EP	0,00
		CP	0,00	PC	0,00	I	0,00	ECP	0,00
		CS	0,00	TP	0,00	FPV	0,00	TR	0,00
MISSIONE 8	Assetto del territorio ed edilizia abitativa	RS	30.000,00	PR	30.000,00	R	0,00	EP	0,00
		CP	10.270,00	PC	10.000,00	I	10.000,00	ECP	270,00
		CS	40.270,00	TP	40.000,00	FPV	0,00	TR	0,00

CONTO DEL BILANCIO - RIEPILOGO GENERALE DELLE SPESE PER MISSIONE ANNO 2018

MISSIONE	DENOMINAZIONE	Residui passivi al 1/1/2018 (RS)		Pagamenti in c/residui (PR)		Riaccertamento residui (R)		Residui passivi da esercizi precedenti (EP=RS-PR+R)	
		Previsioni definitive di competenza (CP)		Pagamenti in c/competenza (PC)		Impegni (I)		Economie di competenza (ECP=CP-I-FPV)	
		Previsioni definitive di cassa (CS)		Totale pagamenti (TP=PR+PC)		Fondo pluriennale vincolato (FPV)		Totale residui passivi da riportare (TR=EP+EC)	
MISSIONE 9	Sviluppo sostenibile e tutela del territorio e dell'ambiente	RS	615.534,09	PR	615.508,61	R	-25,48	EP	0,00
		CP	1.406.964,32	PC	1.240.605,38	I	1.271.975,35	ECP	75.405,74
		CS	1.962.889,70	TP	1.856.113,99	FPV	59.583,23	TR	31.369,97
MISSIONE 10	Trasporti e diritto alla mobilità	RS	0,00	PR	0,00	R	0,00	EP	0,00
		CP	2.612,08	PC	1.170,83	I	1.170,83	ECP	1.441,25
		CS	2.612,08	TP	1.170,83	FPV	0,00	TR	0,00
MISSIONE 11	Soccorso civile	RS	6.680,77	PR	6.680,77	R	0,00	EP	0,00
		CP	6.954,03	PC	6.953,45	I	6.953,45	ECP	0,58
		CS	13.634,80	TP	13.634,22	FPV	0,00	TR	0,00
MISSIONE 12	Diritti sociali, politiche sociali e famiglia	RS	138.017,30	PR	137.517,30	R	0,00	EP	500,00
		CP	219.676,93	PC	194.295,69	I	204.703,73	ECP	2.324,93
		CS	345.045,96	TP	331.812,99	FPV	12.648,27	TR	10.908,04
MISSIONE 13	Tutela della salute	RS	0,00	PR	0,00	R	0,00	EP	0,00
		CP	0,00	PC	0,00	I	0,00	ECP	0,00
		CS	0,00	TP	0,00	FPV	0,00	TR	0,00
MISSIONE 14	Sviluppo economico e competitività	RS	6.887,42	PR	6.887,42	R	0,00	EP	0,00
		CP	10.097,51	PC	9.932,35	I	9.932,35	ECP	165,16
		CS	16.984,93	TP	16.819,77	FPV	0,00	TR	0,00
MISSIONE 15	Politiche per il lavoro e la formazione professionale	RS	0,00	PR	0,00	R	0,00	EP	0,00
		CP	0,00	PC	0,00	I	0,00	ECP	0,00
		CS	0,00	TP	0,00	FPV	0,00	TR	0,00
MISSIONE 16	Agricoltura, politiche agroalimentari e pesca	RS	0,00	PR	0,00	R	0,00	EP	0,00
		CP	0,00	PC	0,00	I	0,00	ECP	0,00
		CS	0,00	TP	0,00	FPV	0,00	TR	0,00
MISSIONE 17	Energia e diversificazione delle fonti energetiche	RS	0,00	PR	0,00	R	0,00	EP	0,00
		CP	0,00	PC	0,00	I	0,00	ECP	0,00
		CS	0,00	TP	0,00	FPV	0,00	TR	0,00
MISSIONE 18	Relazioni con le altre autonomie territoriali e locali	RS	728.848,18	PR	728.306,18	R	-542,00	EP	0,00

CONTO DEL BILANCIO - RIEPILOGO GENERALE DELLE SPESE PER MISSIONE ANNO 2018

MISSIONE	DENOMINAZIONE	Residui passivi al 1/1/2018 (RS)		Pagamenti in c/residui (PR)		Riaccertamento residui (R)				Residui passivi da esercizi precedenti (EP=RS-PR+R)	
		Previsioni definitive di competenza (CP)		Pagamenti in c/competenza (PC)		Impegni (I)		Economie di competenza (ECP=CP-I-FPV)		Residui passivi da esercizio di competenza (EC=I-PC)	
		Previsioni definitive di cassa (CS)		Totale pagamenti (TP=PR+PC)		Fondo pluriennale vincolato (FPV)				Totale residui passivi da riportare (TR=EP+EC)	
		CP	819.428,45	PC	543.324,88	I	819.428,45	ECP	0,00	EC	276.103,57
		CS	1.547.734,63	TP	1.271.631,06	FPV	0,00			TR	276.103,57
MISSIONE	19 Relazioni internazionali	RS	0,00	PR	0,00	R	0,00			EP	0,00
		CP	0,00	PC	0,00	I	0,00	ECP	0,00	EC	0,00
		CS	0,00	TP	0,00	FPV	0,00			TR	0,00
MISSIONE	20 Fondi e accantonamenti	RS	0,00	PR	0,00	R	0,00			EP	0,00
		CP	295.858,74	PC	0,00	I	0,00	ECP	295.858,74	EC	0,00
		CS	35.443,89	TP	0,00	FPV	0,00			TR	0,00
MISSIONE	50 Debito pubblico	RS	0,00	PR	0,00	R	0,00			EP	0,00
		CP	89.186,07	PC	88.964,26	I	88.964,26	ECP	221,81	EC	0,00
		CS	89.186,07	TP	88.964,26	FPV	0,00			TR	0,00
MISSIONE	60 Anticipazioni finanziarie	RS	0,00	PR	0,00	R	0,00			EP	0,00
		CP	0,00	PC	0,00	I	0,00	ECP	0,00	EC	0,00
		CS	0,00	TP	0,00	FPV	0,00			TR	0,00
MISSIONE	99 Servizi per conto terzi	RS	43.618,54	PR	36.675,68	R	-738,00			EP	6.204,86
		CP	714.944,06	PC	182.972,11	I	242.075,53	ECP	472.868,53	EC	59.103,42
		CS	757.824,60	TP	219.647,79	FPV	0,00			TR	65.308,28
	TOTALE DELLE MISSIONI	RS	2.086.249,94	PR	2.053.463,73	R	-1.659,38			EP	31.126,83
		CP	5.574.408,82	PC	3.404.879,41	I	3.885.262,73	ECP	1.563.080,48	EC	480.383,32
		CS	7.272.518,92	TP	5.458.343,14	FPV	126.065,61			TR	511.510,15
	TOTALE GENERALE DELLE SPESE	RS	2.086.249,94	PR	2.053.463,73	R	-1.659,38			EP	31.126,83
		CP	5.574.408,82	PC	3.404.879,41	I	3.885.262,73	ECP	1.563.080,48	EC	480.383,32
		CS	7.272.518,92	TP	5.458.343,14	FPV	126.065,61			TR	511.510,15

**PROSPETTO DELLE SPESE DI BILANCIO PER MISSIONI, PROGRAMMI E MACROAGGREGATI
SPESE CORRENTI - IMPEGNI
Esercizio finanziario 2018**

MISSIONI E PROGRAMMI / MACROAGGREGATI	Redditi da lavoro dipendente	Imposte e tasse a carico dell'ente	Acquisto di beni e servizi	Trasferimenti correnti	Trasferimenti di tributi (solo per le Regioni)	Fondi perequativi (solo per le Regioni)	Interessi passivi	Altre spese per redditi da capitale	Rimborsi e poste correttive delle entrate	Altre spese correnti	Totale
	101	102	103	104	105	106	107	108	109	110	100
1 MISSIONE 1 - Servizi istituzionali, generali e di gestione											
1 Organi istituzionali	0,00	2.789,41	42.605,64	175,00	0,00	0,00	0,00	0,00	0,00	0,00	45.570,05
2 Segreteria generale	189.473,97	5.001,46	2.022,32	41.431,34	0,00	0,00	0,00	0,00	0,00	1.224,00	239.153,09
3 Gestione economica, finanziaria, programmazione, provveditorato	49.948,79	362,97	1.452,16	4.200,00	0,00	0,00	0,00	0,00	0,00	0,00	55.963,92
4 Gestione delle entrate tributarie e servizi fiscali	0,00	0,00	32.578,87	7.431,38	0,00	0,00	0,00	0,00	0,00	0,00	40.010,25
5 Gestione dei beni demaniali e patrimoniali	25.993,86	2.010,59	0,00	0,00	0,00	0,00	2.155,31	0,00	0,00	4.957,00	35.116,76
6 Ufficio tecnico	46.048,64	758,44	7.157,53	96.051,42	0,00	0,00	0,00	0,00	0,00	0,00	150.016,03
7 Elezioni e consultazioni popolari - Anagrafe e stato civile	39.189,79	2.214,34	8.679,25	8.508,30	0,00	0,00	0,00	0,00	0,00	0,00	58.591,68
8 Statistica e sistemi informativi	0,00	0,00	0,00	0,00	0,00	0,00	0,00	0,00	0,00	0,00	0,00
9 Assistenza tecnico-amministrativa agli enti locali	0,00	0,00	0,00	0,00	0,00	0,00	0,00	0,00	0,00	0,00	0,00
10 Risorse umane	0,00	0,00	0,00	0,00	0,00	0,00	0,00	0,00	0,00	0,00	0,00
11 Altri servizi generali	0,00	0,00	22.607,46	108.086,33	0,00	0,00	0,00	0,00	0,00	29.220,73	159.914,52
TOTALE MISSIONE 1 - Servizi istituzionali, generali e di gestione	350.655,05	13.137,21	117.103,23	265.883,77	0,00	0,00	2.155,31	0,00	0,00	35.401,73	784.336,30
2 MISSIONE 2 - Giustizia											
1 Uffici giudiziari	0,00	0,00	0,00	0,00	0,00	0,00	0,00	0,00	0,00	0,00	0,00
2 Casa circondariale e altri servizi	0,00	0,00	0,00	0,00	0,00	0,00	0,00	0,00	0,00	0,00	0,00
TOTALE MISSIONE 2 - Giustizia	0,00	0,00	0,00	0,00	0,00	0,00	0,00	0,00	0,00	0,00	0,00
3 MISSIONE 3 - Ordine pubblico e sicurezza											
1 Polizia locale e amministrativa	0,00	0,00	0,00	58.578,20	0,00	0,00	0,00	0,00	0,00	0,00	58.578,20
2 Sistema integrato di sicurezza urbana	0,00	0,00	0,00	0,00	0,00	0,00	0,00	0,00	0,00	0,00	0,00
TOTALE MISSIONE 3 - Ordine pubblico e sicurezza	0,00	0,00	0,00	58.578,20	0,00	0,00	0,00	0,00	0,00	0,00	58.578,20
4 MISSIONE 4 - Istruzione e diritto allo studio											
1 Istruzione prescolastica	0,00	0,00	0,00	0,00	0,00	0,00	0,00	0,00	0,00	0,00	0,00
2 Altri ordini di istruzione	0,00	0,00	582,61	0,00	0,00	0,00	0,00	0,00	0,00	500,00	1.082,61
4 Istruzione universitaria	0,00	0,00	0,00	0,00	0,00	0,00	0,00	0,00	0,00	0,00	0,00
5 Istruzione tecnica superiore	0,00	0,00	0,00	0,00	0,00	0,00	0,00	0,00	0,00	0,00	0,00
6 Servizi ausiliari all'istruzione	0,00	0,00	0,00	14.400,00	0,00	0,00	0,00	0,00	0,00	0,00	14.400,00
7 Diritto allo studio	0,00	0,00	0,00	0,00	0,00	0,00	0,00	0,00	0,00	0,00	0,00
TOTALE MISSIONE 4 - Istruzione e diritto allo studio	0,00	0,00	582,61	14.400,00	0,00	0,00	0,00	0,00	0,00	500,00	15.482,61
5 MISSIONE 5 - Tutela e valorizzazione dei beni e attività culturali											
1 Valorizzazione dei beni di interesse storico	0,00	0,00	0,00	0,00	0,00	0,00	0,00	0,00	0,00	0,00	0,00

**PROSPETTO DELLE SPESE DI BILANCIO PER MISSIONI, PROGRAMMI E MACROAGGREGATI
SPESE CORRENTI - IMPEGNI
Esercizio finanziario 2018**

MISSIONI E PROGRAMMI / MACROAGGREGATI		Redditi da lavoro dipendente	Imposte e tasse a carico dell'ente	Acquisto di beni e servizi	Trasferimenti correnti	Trasferimenti di tributi (solo per le Regioni)	Fondi perequativi (solo per le Regioni)	Interessi passivi	Altre spese per redditi da capitale	Rimborsi e poste correttive delle entrate	Altre spese correnti	Totale
		101	102	103	104	105	106	107	108	109	110	100
2	Attività culturali e interventi diversi nel settore culturale	0,00	0,00	13.305,00	30.725,00	0,00	0,00	0,00	0,00	0,00	0,00	44.030,00
	TOTALE MISSIONE 5 - Tutela e valorizzazione dei beni e attività culturali	0,00	0,00	13.305,00	30.725,00	0,00	0,00	0,00	0,00	0,00	0,00	44.030,00
6	MISSIONE 6 - Politiche giovanili, sport e tempo libero											
1	Sport e tempo libero	0,00	0,00	0,00	0,00	0,00	0,00	440,85	0,00	0,00	0,00	440,85
2	Giovani	0,00	0,00	0,00	0,00	0,00	0,00	0,00	0,00	0,00	0,00	0,00
	TOTALE MISSIONE 6 - Politiche giovanili, sport e tempo libero	0,00	0,00	0,00	0,00	0,00	0,00	440,85	0,00	0,00	0,00	440,85
7	MISSIONE 7 - Turismo											
1	Sviluppo e la valorizzazione del turismo	0,00	0,00	0,00	0,00	0,00	0,00	0,00	0,00	0,00	0,00	0,00
	TOTALE MISSIONE 7 - Turismo	0,00	0,00	0,00	0,00	0,00	0,00	0,00	0,00	0,00	0,00	0,00
8	MISSIONE 8 - Assetto del territorio ed edilizia abitativa											
1	Urbanistica e assetto del territorio	0,00	0,00	0,00	10.000,00	0,00	0,00	0,00	0,00	0,00	0,00	10.000,00
2	Edilizia residenziale pubblica e locale e piani di edilizia economico-popolare	0,00	0,00	0,00	0,00	0,00	0,00	0,00	0,00	0,00	0,00	0,00
	TOTALE MISSIONE 8 - Assetto del territorio ed edilizia abitativa	0,00	0,00	0,00	10.000,00	0,00	0,00	0,00	0,00	0,00	0,00	10.000,00
9	MISSIONE 9 - Sviluppo sostenibile e tutela del territorio e dell'ambiente											
1	Difesa del suolo	0,00	0,00	0,00	0,00	0,00	0,00	0,00	0,00	0,00	0,00	0,00
2	Tutela, valorizzazione e recupero ambientale	31.757,62	209,99	3.075,00	18.000,00	0,00	0,00	0,00	0,00	0,00	280,58	53.323,19
3	Rifiuti	0,00	0,00	0,00	515.898,40	0,00	0,00	0,00	0,00	0,00	0,00	515.898,40
4	Servizio idrico integrato	0,00	0,00	0,00	0,00	0,00	0,00	1.263,41	0,00	0,00	0,00	1.263,41
5	Aree protette, parchi naturali, protezione naturalistica e forestazione	0,00	0,00	0,00	0,00	0,00	0,00	0,00	0,00	0,00	0,00	0,00
6	Tutela e valorizzazione delle risorse idriche	0,00	0,00	0,00	0,00	0,00	0,00	0,00	0,00	0,00	0,00	0,00
7	Sviluppo sostenibile territorio montano piccoli Comuni	0,00	0,00	0,00	0,00	0,00	0,00	0,00	0,00	0,00	0,00	0,00
8	Qualità dell'aria e riduzione dell'inquinamento	0,00	0,00	0,00	0,00	0,00	0,00	0,00	0,00	0,00	0,00	0,00
	TOTALE MISSIONE 9 - Sviluppo sostenibile e tutela del territorio e dell'ambiente	31.757,62	209,99	3.075,00	533.898,40	0,00	0,00	1.263,41	0,00	0,00	280,58	570.485,00
10	MISSIONE 10 - Trasporti e diritto alla mobilità											
1	Trasporto ferroviario	0,00	0,00	0,00	0,00	0,00	0,00	0,00	0,00	0,00	0,00	0,00
2	Trasporto pubblico locale	0,00	0,00	0,00	0,00	0,00	0,00	0,00	0,00	0,00	0,00	0,00

**PROSPETTO DELLE SPESE DI BILANCIO PER MISSIONI, PROGRAMMI E MACROAGGREGATI
SPESE CORRENTI - IMPEGNI
Esercizio finanziario 2018**

MISSIONI E PROGRAMMI / MACROAGGREGATI		Redditi da lavoro dipendente	Imposte e tasse a carico dell'ente	Acquisto di beni e servizi	Trasferimenti correnti	Trasferimenti di tributi (solo per le Regioni)	Fondi perequativi (solo per le Regioni)	Interessi passivi	Altre spese per redditi da capitale	Rimborsi e poste correttive delle entrate	Altre spese correnti	Totale
		101	102	103	104	105	106	107	108	109	110	100
3	Trasporto per vie d'acqua	0,00	0,00	0,00	0,00	0,00	0,00	0,00	0,00	0,00	0,00	0,00
4	Altre modalità di trasporto	0,00	0,00	0,00	0,00	0,00	0,00	0,00	0,00	0,00	0,00	0,00
5	Viabilità e infrastrutture stradali	0,00	88,20	0,00	0,00	0,00	0,00	512,08	0,00	0,00	570,55	1.170,83
	TOTALE MISSIONE 10 - Trasporti e diritto alla mobilità	0,00	88,20	0,00	0,00	0,00	0,00	512,08	0,00	0,00	570,55	1.170,83
11	MISSIONE 11 - Soccorso civile											
1	Sistema di protezione civile	0,00	0,00	0,00	6.953,45	0,00	0,00	0,00	0,00	0,00	0,00	6.953,45
2	Interventi a seguito di calamità naturali	0,00	0,00	0,00	0,00	0,00	0,00	0,00	0,00	0,00	0,00	0,00
	TOTALE MISSIONE 11 - Soccorso civile	0,00	0,00	0,00	6.953,45	0,00	0,00	0,00	0,00	0,00	0,00	6.953,45
12	MISSIONE 12 - Diritti sociali, politiche sociali e famiglia											
1	Interventi per l'infanzia e i minori e per asili nido	0,00	0,00	0,00	0,00	0,00	0,00	0,00	0,00	0,00	0,00	0,00
2	Interventi per la disabilità	0,00	0,00	0,00	0,00	0,00	0,00	0,00	0,00	0,00	0,00	0,00
3	Interventi per gli anziani	0,00	217,10	0,00	15.000,00	0,00	0,00	0,00	0,00	0,00	0,00	15.217,10
4	Interventi per i soggetti a rischio di esclusione sociale	1.268,95	107,53	0,00	169.144,79	0,00	0,00	0,00	0,00	0,00	187,29	170.708,56
5	Interventi per le famiglie	0,00	0,00	0,00	0,00	0,00	0,00	0,00	0,00	0,00	0,00	0,00
6	Interventi per il diritto alla casa	0,00	0,00	0,00	0,00	0,00	0,00	0,00	0,00	0,00	0,00	0,00
7	Programmazione e governo della rete dei servizi sociosanitari e sociali	0,00	0,00	0,00	0,00	0,00	0,00	0,00	0,00	0,00	0,00	0,00
8	Cooperazione e associazionismo	0,00	0,00	0,00	0,00	0,00	0,00	0,00	0,00	0,00	0,00	0,00
9	Servizio necroscopico e cimiteriale	0,00	0,00	0,00	0,00	0,00	0,00	8.370,03	0,00	0,00	0,00	8.370,03
	TOTALE MISSIONE 12 - Diritti sociali, politiche sociali e famiglia	1.268,95	324,63	0,00	184.144,79	0,00	0,00	8.370,03	0,00	0,00	187,29	194.295,69
13	MISSIONE 13 - Tutela della salute											
7	Ulteriori spese in materia sanitaria	0,00	0,00	0,00	0,00	0,00	0,00	0,00	0,00	0,00	0,00	0,00
	TOTALE MISSIONE 13 - Tutela della salute	0,00	0,00	0,00	0,00	0,00	0,00	0,00	0,00	0,00	0,00	0,00
14	MISSIONE 14 - Sviluppo economico e competitività											
1	Industria, PMI e Artigianato	0,00	0,00	0,00	0,00	0,00	0,00	0,00	0,00	0,00	0,00	0,00
2	Commercio - reti distributive - tutela dei consumatori	0,00	0,00	0,00	0,00	0,00	0,00	0,00	0,00	0,00	0,00	0,00
3	Ricerca e innovazione	0,00	0,00	0,00	0,00	0,00	0,00	0,00	0,00	0,00	0,00	0,00
4	Reti e altri servizi di pubblica utilità	0,00	0,00	0,00	9.932,35	0,00	0,00	0,00	0,00	0,00	0,00	9.932,35
	TOTALE MISSIONE 14 - Sviluppo economico e competitività	0,00	0,00	0,00	9.932,35	0,00	0,00	0,00	0,00	0,00	0,00	9.932,35
15	MISSIONE 15 - Politiche per il lavoro e la formazione professionale											
1	Servizi per lo sviluppo del mercato del lavoro	0,00	0,00	0,00	0,00	0,00	0,00	0,00	0,00	0,00	0,00	0,00
2	Formazione professionale	0,00	0,00	0,00	0,00	0,00	0,00	0,00	0,00	0,00	0,00	0,00
3	Sostegno all'occupazione	0,00	0,00	0,00	0,00	0,00	0,00	0,00	0,00	0,00	0,00	0,00

**PROSPETTO DELLE SPESE DI BILANCIO PER MISSIONI, PROGRAMMI E MACROAGGREGATI
SPESE CORRENTI - IMPEGNI
Esercizio finanziario 2018**

MISSIONI E PROGRAMMI / MACROAGGREGATI		Redditi da lavoro dipendente	Imposte e tasse a carico dell'ente	Acquisto di beni e servizi	Trasferimenti correnti	Trasferimenti di tributi (solo per le Regioni)	Fondi perequativi (solo per le Regioni)	Interessi passivi	Altre spese per redditi da capitale	Rimborsi e poste correttive delle entrate	Altre spese correnti	Totale
		101	102	103	104	105	106	107	108	109	110	100
	TOTALE MISSIONE 15 - Politiche per il lavoro e la formazione professionale	0,00	0,00	0,00	0,00	0,00	0,00	0,00	0,00	0,00	0,00	0,00
16	MISSIONE 16 - Agricoltura, politiche agroalimentari e pesca											
1	Sviluppo del settore agricolo e del sistema agroalimentare	0,00	0,00	0,00	0,00	0,00	0,00	0,00	0,00	0,00	0,00	0,00
2	Caccia e pesca	0,00	0,00	0,00	0,00	0,00	0,00	0,00	0,00	0,00	0,00	0,00
	TOTALE MISSIONE 16 - Agricoltura, politiche agroalimentari e pesca	0,00	0,00	0,00	0,00	0,00	0,00	0,00	0,00	0,00	0,00	0,00
17	MISSIONE 17 - Energia e diversificazione delle fonti energetiche											
1	Fonti energetiche	0,00	0,00	0,00	0,00	0,00	0,00	0,00	0,00	0,00	0,00	0,00
	TOTALE MISSIONE 17 - Energia e diversificazione delle fonti energetiche	0,00	0,00	0,00	0,00	0,00	0,00	0,00	0,00	0,00	0,00	0,00
18	MISSIONE 18 - Relazioni con le altre autonomie territoriali e locali											
1	Relazioni finanziarie con le altre autonomie territoriali	0,00	0,00	0,00	819.428,45	0,00	0,00	0,00	0,00	0,00	0,00	819.428,45
	TOTALE MISSIONE 18 - Relazioni con le altre autonomie territoriali e locali	0,00	0,00	0,00	819.428,45	0,00	0,00	0,00	0,00	0,00	0,00	819.428,45
19	MISSIONE 19 - Relazioni internazionali											
1	Relazioni internazionali e Cooperazione allo sviluppo	0,00	0,00	0,00	0,00	0,00	0,00	0,00	0,00	0,00	0,00	0,00
	TOTALE MISSIONE 19 - Relazioni internazionali	0,00	0,00	0,00	0,00	0,00	0,00	0,00	0,00	0,00	0,00	0,00
20	MISSIONE 20 - Fondi e accantonamenti											
1	Fondo di riserva	0,00	0,00	0,00	0,00	0,00	0,00	0,00	0,00	0,00	0,00	0,00
2	Fondo crediti di dubbia esigibilità	0,00	0,00	0,00	0,00	0,00	0,00	0,00	0,00	0,00	0,00	0,00
3	Altri fondi	0,00	0,00	0,00	0,00	0,00	0,00	0,00	0,00	0,00	0,00	0,00
	TOTALE MISSIONE 20 - Fondi e accantonamenti	0,00	0,00	0,00	0,00	0,00	0,00	0,00	0,00	0,00	0,00	0,00
50	MISSIONE 50 - Debito pubblico											
1	Quota interessi ammortamento mutui e prestiti obbligazionari	0,00	0,00	0,00	0,00	0,00	0,00	0,00	0,00	0,00	0,00	0,00
	TOTALE MISSIONE 50 - Debito pubblico	0,00	0,00	0,00	0,00	0,00	0,00	0,00	0,00	0,00	0,00	0,00
60	MISSIONE 60 - Anticipazioni finanziarie											
1	Restituzione anticipazione di tesoreria	0,00	0,00	0,00	0,00	0,00	0,00	0,00	0,00	0,00	0,00	0,00

PROSPETTO DELLE SPESE DI BILANCIO PER MISSIONI, PROGRAMMI E MACROAGGREGATI
SPESE CORRENTI - IMPEGNI
Esercizio finanziario 2018

MISSIONI E PROGRAMMI / MACROAGGREGATI	Redditi da lavoro dipendente	Imposte e tasse a carico dell'ente	Acquisto di beni e servizi	Trasferimenti correnti	Trasferimenti di tributi (<i>solo per le Regioni</i>)	Fondi perequativi (<i>solo per le Regioni</i>)	Interessi passivi	Atre spese per redditi da capitale	Rimborsi e poste correttive delle entrate	Altre spese correnti	Totale
	101	102	103	104	105	106	107	108	109	110	100
TOTALE MISSIONE 60 - Anticipazioni finanziarie	0,00	0,00	0,00	0,00	0,00	0,00	0,00	0,00	0,00	0,00	0,00
TOTALE MACROAGGREGATI	383.681,62	13.760,03	134.065,84	1.933.944,41	0,00	0,00	12.741,68	0,00	0,00	36.940,15	2.515.133,73

**PROSPETTO DELLE SPESE DI BILANCIO PER MISSIONI, PROGRAMMI E MACROAGGREGATI
SPESE CORRENTI - PAGAMENTI IN C/COMPETENZA
Esercizio finanziario 2018**

MISSIONI E PROGRAMMI / MACROAGGREGATI	Redditi da lavoro dipendente	Imposte e tasse a carico dell'ente	Acquisto di beni e servizi	Trasferimenti correnti	Trasferimenti di tributi (solo per le Regioni)	Fondi perequativi (solo per le Regioni)	Interessi passivi	Altre spese per redditi da capitale	Rimborsi e poste correttive delle entrate	Altre spese correnti	Totale
	101	102	103	104	105	106	107	108	109	110	100
1 MISSIONE 1 - Servizi istituzionali, generali e di gestione											
1 Organi istituzionali	0,00	2.686,92	41.349,88	175,00	0,00	0,00	0,00	0,00	0,00	0,00	44.211,80
2 Segreteria generale	184.151,51	4.026,81	2.022,32	41.431,34	0,00	0,00	0,00	0,00	0,00	1.224,00	232.855,98
3 Gestione economica, finanziaria, programmazione, provveditorato	49.948,79	362,97	330,50	4.200,00	0,00	0,00	0,00	0,00	0,00	0,00	54.842,26
4 Gestione delle entrate tributarie e servizi fiscali	0,00	0,00	7.671,83	6.853,48	0,00	0,00	0,00	0,00	0,00	0,00	14.525,31
5 Gestione dei beni demaniali e patrimoniali	25.993,86	2.010,59	0,00	0,00	0,00	0,00	2.155,31	0,00	0,00	4.957,00	35.116,76
6 Ufficio tecnico	46.048,64	758,44	7.157,53	89.384,55	0,00	0,00	0,00	0,00	0,00	0,00	143.349,16
7 Elezioni e consultazioni popolari - Anagrafe e stato civile	33.975,42	2.214,34	8.629,25	7.148,31	0,00	0,00	0,00	0,00	0,00	0,00	51.967,32
8 Statistica e sistemi informativi	0,00	0,00	0,00	0,00	0,00	0,00	0,00	0,00	0,00	0,00	0,00
9 Assistenza tecnico-amministrativa agli enti locali	0,00	0,00	0,00	0,00	0,00	0,00	0,00	0,00	0,00	0,00	0,00
10 Risorse umane	0,00	0,00	0,00	0,00	0,00	0,00	0,00	0,00	0,00	0,00	0,00
11 Altri servizi generali	0,00	0,00	21.256,99	108.086,33	0,00	0,00	0,00	0,00	0,00	28.053,86	157.397,18
TOTALE MISSIONE 1 - Servizi istituzionali, generali e di gestione	340.118,22	12.060,07	88.418,30	257.279,01	0,00	0,00	2.155,31	0,00	0,00	34.234,86	734.265,77
2 MISSIONE 2 - Giustizia											
1 Uffici giudiziari	0,00	0,00	0,00	0,00	0,00	0,00	0,00	0,00	0,00	0,00	0,00
2 Casa circondariale e altri servizi	0,00	0,00	0,00	0,00	0,00	0,00	0,00	0,00	0,00	0,00	0,00
TOTALE MISSIONE 2 - Giustizia	0,00	0,00	0,00	0,00	0,00	0,00	0,00	0,00	0,00	0,00	0,00
3 MISSIONE 3 - Ordine pubblico e sicurezza											
1 Polizia locale e amministrativa	0,00	0,00	0,00	57.477,83	0,00	0,00	0,00	0,00	0,00	0,00	57.477,83
2 Sistema integrato di sicurezza urbana	0,00	0,00	0,00	0,00	0,00	0,00	0,00	0,00	0,00	0,00	0,00
TOTALE MISSIONE 3 - Ordine pubblico e sicurezza	0,00	0,00	0,00	57.477,83	0,00	0,00	0,00	0,00	0,00	0,00	57.477,83
4 MISSIONE 4 - Istruzione e diritto allo studio											
1 Istruzione prescolastica	0,00	0,00	0,00	0,00	0,00	0,00	0,00	0,00	0,00	0,00	0,00
2 Altri ordini di istruzione	0,00	0,00	582,61	0,00	0,00	0,00	0,00	0,00	0,00	500,00	1.082,61
4 Istruzione universitaria	0,00	0,00	0,00	0,00	0,00	0,00	0,00	0,00	0,00	0,00	0,00
5 Istruzione tecnica superiore	0,00	0,00	0,00	0,00	0,00	0,00	0,00	0,00	0,00	0,00	0,00
6 Servizi ausiliari all'istruzione	0,00	0,00	0,00	14.400,00	0,00	0,00	0,00	0,00	0,00	0,00	14.400,00
7 Diritto allo studio	0,00	0,00	0,00	0,00	0,00	0,00	0,00	0,00	0,00	0,00	0,00
TOTALE MISSIONE 4 - Istruzione e diritto allo studio	0,00	0,00	582,61	14.400,00	0,00	0,00	0,00	0,00	0,00	500,00	15.482,61
5 MISSIONE 5 - Tutela e valorizzazione dei beni e attività culturali											
1 Valorizzazione dei beni di interesse storico	0,00	0,00	0,00	0,00	0,00	0,00	0,00	0,00	0,00	0,00	0,00

**PROSPETTO DELLE SPESE DI BILANCIO PER MISSIONI, PROGRAMMI E MACROAGGREGATI
SPESE CORRENTI - PAGAMENTI IN C/COMPETENZA
Esercizio finanziario 2018**

MISSIONI E PROGRAMMI / MACROAGGREGATI		Redditi da lavoro dipendente	Imposte e tasse a carico dell'ente	Acquisto di beni e servizi	Trasferimenti correnti	Trasferimenti di tributi (solo per le Regioni)	Fondi perequativi (solo per le Regioni)	Interessi passivi	Altre spese per redditi da capitale	Rimborsi e poste correttive delle entrate	Altre spese correnti	Totale
		101	102	103	104	105	106	107	108	109	110	100
2	Attività culturali e interventi diversi nel settore culturale	0,00	0,00	13.305,00	1.925,00	0,00	0,00	0,00	0,00	0,00	0,00	15.230,00
	TOTALE MISSIONE 5 - Tutela e valorizzazione dei beni e attività culturali	0,00	0,00	13.305,00	1.925,00	0,00	0,00	0,00	0,00	0,00	0,00	15.230,00
6	MISSIONE 6 - Politiche giovanili, sport e tempo libero											
1	Sport e tempo libero	0,00	0,00	0,00	0,00	0,00	0,00	440,85	0,00	0,00	0,00	440,85
2	Giovani	0,00	0,00	0,00	0,00	0,00	0,00	0,00	0,00	0,00	0,00	0,00
	TOTALE MISSIONE 6 - Politiche giovanili, sport e tempo libero	0,00	0,00	0,00	0,00	0,00	0,00	440,85	0,00	0,00	0,00	440,85
7	MISSIONE 7 - Turismo											
1	Sviluppo e la valorizzazione del turismo	0,00	0,00	0,00	0,00	0,00	0,00	0,00	0,00	0,00	0,00	0,00
	TOTALE MISSIONE 7 - Turismo	0,00	0,00	0,00	0,00	0,00	0,00	0,00	0,00	0,00	0,00	0,00
8	MISSIONE 8 - Assetto del territorio ed edilizia abitativa											
1	Urbanistica e assetto del territorio	0,00	0,00	0,00	10.000,00	0,00	0,00	0,00	0,00	0,00	0,00	10.000,00
2	Edilizia residenziale pubblica e locale e piani di edilizia economico-popolare	0,00	0,00	0,00	0,00	0,00	0,00	0,00	0,00	0,00	0,00	0,00
	TOTALE MISSIONE 8 - Assetto del territorio ed edilizia abitativa	0,00	0,00	0,00	10.000,00	0,00	0,00	0,00	0,00	0,00	0,00	10.000,00
9	MISSIONE 9 - Sviluppo sostenibile e tutela del territorio e dell'ambiente											
1	Difesa del suolo	0,00	0,00	0,00	0,00	0,00	0,00	0,00	0,00	0,00	0,00	0,00
2	Tutela, valorizzazione e recupero ambientale	31.757,62	209,99	1.595,31	0,00	0,00	0,00	0,00	0,00	0,00	59,01	33.621,93
3	Rifiuti	0,00	0,00	0,00	515.898,40	0,00	0,00	0,00	0,00	0,00	0,00	515.898,40
4	Servizio idrico integrato	0,00	0,00	0,00	0,00	0,00	0,00	1.263,41	0,00	0,00	0,00	1.263,41
5	Aree protette, parchi naturali, protezione naturalistica e forestazione	0,00	0,00	0,00	0,00	0,00	0,00	0,00	0,00	0,00	0,00	0,00
6	Tutela e valorizzazione delle risorse idriche	0,00	0,00	0,00	0,00	0,00	0,00	0,00	0,00	0,00	0,00	0,00
7	Sviluppo sostenibile territorio montano piccoli Comuni	0,00	0,00	0,00	0,00	0,00	0,00	0,00	0,00	0,00	0,00	0,00
8	Qualità dell'aria e riduzione dell'inquinamento	0,00	0,00	0,00	0,00	0,00	0,00	0,00	0,00	0,00	0,00	0,00
	TOTALE MISSIONE 9 - Sviluppo sostenibile e tutela del territorio e dell'ambiente	31.757,62	209,99	1.595,31	515.898,40	0,00	0,00	1.263,41	0,00	0,00	59,01	550.783,74
10	MISSIONE 10 - Trasporti e diritto alla mobilità											
1	Trasporto ferroviario	0,00	0,00	0,00	0,00	0,00	0,00	0,00	0,00	0,00	0,00	0,00
2	Trasporto pubblico locale	0,00	0,00	0,00	0,00	0,00	0,00	0,00	0,00	0,00	0,00	0,00

**PROSPETTO DELLE SPESE DI BILANCIO PER MISSIONI, PROGRAMMI E MACROAGGREGATI
SPESE CORRENTI - PAGAMENTI IN C/COMPETENZA
Esercizio finanziario 2018**

MISSIONI E PROGRAMMI / MACROAGGREGATI		Redditi da lavoro dipendente	Imposte e tasse a carico dell'ente	Acquisto di beni e servizi	Trasferimenti correnti	Trasferimenti di tributi (solo per le Regioni)	Fondi perequativi (solo per le Regioni)	Interessi passivi	Altre spese per redditi da capitale	Rimborsi e poste correttive delle entrate	Altre spese correnti	Totale
		101	102	103	104	105	106	107	108	109	110	100
3	Trasporto per vie d'acqua	0,00	0,00	0,00	0,00	0,00	0,00	0,00	0,00	0,00	0,00	0,00
4	Altre modalità di trasporto	0,00	0,00	0,00	0,00	0,00	0,00	0,00	0,00	0,00	0,00	0,00
5	Viabilità e infrastrutture stradali	0,00	88,20	0,00	0,00	0,00	0,00	512,08	0,00	0,00	570,55	1.170,83
	TOTALE MISSIONE 10 - Trasporti e diritto alla mobilità	0,00	88,20	0,00	0,00	0,00	0,00	512,08	0,00	0,00	570,55	1.170,83
11	MISSIONE 11 - Soccorso civile											
1	Sistema di protezione civile	0,00	0,00	0,00	6.953,45	0,00	0,00	0,00	0,00	0,00	0,00	6.953,45
2	Interventi a seguito di calamità naturali	0,00	0,00	0,00	0,00	0,00	0,00	0,00	0,00	0,00	0,00	0,00
	TOTALE MISSIONE 11 - Soccorso civile	0,00	0,00	0,00	6.953,45	0,00	0,00	0,00	0,00	0,00	0,00	6.953,45
12	MISSIONE 12 - Diritti sociali, politiche sociali e famiglia											
1	Interventi per l'infanzia e i minori e per asili nido	0,00	0,00	0,00	0,00	0,00	0,00	0,00	0,00	0,00	0,00	0,00
2	Interventi per la disabilità	0,00	0,00	0,00	0,00	0,00	0,00	0,00	0,00	0,00	0,00	0,00
3	Interventi per gli anziani	0,00	217,10	0,00	15.000,00	0,00	0,00	0,00	0,00	0,00	0,00	15.217,10
4	Interventi per i soggetti a rischio di esclusione sociale	1.268,95	107,53	0,00	169.144,79	0,00	0,00	0,00	0,00	0,00	187,29	170.708,56
5	Interventi per le famiglie	0,00	0,00	0,00	0,00	0,00	0,00	0,00	0,00	0,00	0,00	0,00
6	Interventi per il diritto alla casa	0,00	0,00	0,00	0,00	0,00	0,00	0,00	0,00	0,00	0,00	0,00
7	Programmazione e governo della rete dei servizi sociosanitari e sociali	0,00	0,00	0,00	0,00	0,00	0,00	0,00	0,00	0,00	0,00	0,00
8	Cooperazione e associazionismo	0,00	0,00	0,00	0,00	0,00	0,00	0,00	0,00	0,00	0,00	0,00
9	Servizio necroscopico e cimiteriale	0,00	0,00	0,00	0,00	0,00	0,00	8.370,03	0,00	0,00	0,00	8.370,03
	TOTALE MISSIONE 12 - Diritti sociali, politiche sociali e famiglia	1.268,95	324,63	0,00	184.144,79	0,00	0,00	8.370,03	0,00	0,00	187,29	194.295,69
13	MISSIONE 13 - Tutela della salute											
7	Ulteriori spese in materia sanitaria	0,00	0,00	0,00	0,00	0,00	0,00	0,00	0,00	0,00	0,00	0,00
	TOTALE MISSIONE 13 - Tutela della salute	0,00	0,00	0,00	0,00	0,00	0,00	0,00	0,00	0,00	0,00	0,00
14	MISSIONE 14 - Sviluppo economico e competitività											
1	Industria, PMI e Artigianato	0,00	0,00	0,00	0,00	0,00	0,00	0,00	0,00	0,00	0,00	0,00
2	Commercio - reti distributive - tutela dei consumatori	0,00	0,00	0,00	0,00	0,00	0,00	0,00	0,00	0,00	0,00	0,00
3	Ricerca e innovazione	0,00	0,00	0,00	0,00	0,00	0,00	0,00	0,00	0,00	0,00	0,00
4	Reti e altri servizi di pubblica utilità	0,00	0,00	0,00	9.932,35	0,00	0,00	0,00	0,00	0,00	0,00	9.932,35
	TOTALE MISSIONE 14 - Sviluppo economico e competitività	0,00	0,00	0,00	9.932,35	0,00	0,00	0,00	0,00	0,00	0,00	9.932,35
15	MISSIONE 15 - Politiche per il lavoro e la formazione professionale											
1	Servizi per lo sviluppo del mercato del lavoro	0,00	0,00	0,00	0,00	0,00	0,00	0,00	0,00	0,00	0,00	0,00
2	Formazione professionale	0,00	0,00	0,00	0,00	0,00	0,00	0,00	0,00	0,00	0,00	0,00
3	Sostegno all'occupazione	0,00	0,00	0,00	0,00	0,00	0,00	0,00	0,00	0,00	0,00	0,00

**PROSPETTO DELLE SPESE DI BILANCIO PER MISSIONI, PROGRAMMI E MACROAGGREGATI
SPESE CORRENTI - PAGAMENTI IN C/COMPETENZA
Esercizio finanziario 2018**

MISSIONI E PROGRAMMI / MACROAGGREGATI		Redditi da lavoro dipendente	Imposte e tasse a carico dell'ente	Acquisto di beni e servizi	Trasferimenti correnti	Trasferimenti di tributi (solo per le Regioni)	Fondi perequativi (solo per le Regioni)	Interessi passivi	Altre spese per redditi da capitale	Rimborsi e poste correttive delle entrate	Altre spese correnti	Totale
		101	102	103	104	105	106	107	108	109	110	100
	TOTALE MISSIONE 15 - Politiche per il lavoro e la formazione professionale	0,00	0,00	0,00	0,00	0,00	0,00	0,00	0,00	0,00	0,00	0,00
16	MISSIONE 16 - Agricoltura, politiche agroalimentari e pesca											
1	Sviluppo del settore agricolo e del sistema agroalimentare	0,00	0,00	0,00	0,00	0,00	0,00	0,00	0,00	0,00	0,00	0,00
2	Caccia e pesca	0,00	0,00	0,00	0,00	0,00	0,00	0,00	0,00	0,00	0,00	0,00
	TOTALE MISSIONE 16 - Agricoltura, politiche agroalimentari e pesca	0,00	0,00	0,00	0,00	0,00	0,00	0,00	0,00	0,00	0,00	0,00
17	MISSIONE 17 - Energia e diversificazione delle fonti energetiche											
1	Fonti energetiche	0,00	0,00	0,00	0,00	0,00	0,00	0,00	0,00	0,00	0,00	0,00
	TOTALE MISSIONE 17 - Energia e diversificazione delle fonti energetiche	0,00	0,00	0,00	0,00	0,00	0,00	0,00	0,00	0,00	0,00	0,00
18	MISSIONE 18 - Relazioni con le altre autonomie territoriali e locali											
1	Relazioni finanziarie con le altre autonomie territoriali	0,00	0,00	0,00	543.324,88	0,00	0,00	0,00	0,00	0,00	0,00	543.324,88
	TOTALE MISSIONE 18 - Relazioni con le altre autonomie territoriali e locali	0,00	0,00	0,00	543.324,88	0,00	0,00	0,00	0,00	0,00	0,00	543.324,88
19	MISSIONE 19 - Relazioni internazionali											
1	Relazioni internazionali e Cooperazione allo sviluppo	0,00	0,00	0,00	0,00	0,00	0,00	0,00	0,00	0,00	0,00	0,00
	TOTALE MISSIONE 19 - Relazioni internazionali	0,00	0,00	0,00	0,00	0,00	0,00	0,00	0,00	0,00	0,00	0,00
20	MISSIONE 20 - Fondi e accantonamenti											
1	Fondo di riserva	0,00	0,00	0,00	0,00	0,00	0,00	0,00	0,00	0,00	0,00	0,00
2	Fondo crediti di dubbia esigibilità	0,00	0,00	0,00	0,00	0,00	0,00	0,00	0,00	0,00	0,00	0,00
3	Altri fondi	0,00	0,00	0,00	0,00	0,00	0,00	0,00	0,00	0,00	0,00	0,00
	TOTALE MISSIONE 20 - Fondi e accantonamenti	0,00	0,00	0,00	0,00	0,00	0,00	0,00	0,00	0,00	0,00	0,00
50	MISSIONE 50 - Debito pubblico											
1	Quota interessi ammortamento mutui e prestiti obbligazionari	0,00	0,00	0,00	0,00	0,00	0,00	0,00	0,00	0,00	0,00	0,00
	TOTALE MISSIONE 50 - Debito pubblico	0,00	0,00	0,00	0,00	0,00	0,00	0,00	0,00	0,00	0,00	0,00
60	MISSIONE 60 - Anticipazioni finanziarie											
1	Restituzione anticipazione di tesoreria	0,00	0,00	0,00	0,00	0,00	0,00	0,00	0,00	0,00	0,00	0,00

**PROSPETTO DELLE SPESE DI BILANCIO PER MISSIONI, PROGRAMMI E MACROAGGREGATI
SPESE CORRENTI - PAGAMENTI IN C/COMPETENZA
Esercizio finanziario 2018**

MISSIONI E PROGRAMMI / MACROAGGREGATI	Redditi da lavoro dipendente	Imposte e tasse a carico dell'ente	Acquisto di beni e servizi	Trasferimenti correnti	Trasferimenti di tributi (<i>solo per le Regioni</i>)	Fondi perequativi (<i>solo per le Regioni</i>)	Interessi passivi	Atre spese per redditi da capitale	Rimborsi e poste correttive delle entrate	Altre spese correnti	Totale
	101	102	103	104	105	106	107	108	109	110	100
TOTALE MISSIONE 60 - Anticipazioni finanziarie	0,00	0,00	0,00	0,00	0,00	0,00	0,00	0,00	0,00	0,00	0,00
TOTALE MACROAGGREGATI	373.144,79	12.682,89	103.901,22	1.601.335,71	0,00	0,00	12.741,68	0,00	0,00	35.551,71	2.139.358,00

**PROSPETTO DELLE SPESE DI BILANCIO PER MISSIONI, PROGRAMMI E MACROAGGREGATI
SPESE CORRENTI - PAGAMENTI IN C/RESIDUI
Esercizio finanziario 2018**

MISSIONI E PROGRAMMI / MACROAGGREGATI	Redditi da lavoro dipendente	Imposte e tasse a carico dell'ente	Acquisto di beni e servizi	Trasferimenti correnti	Trasferimenti di tributi (solo per le Regioni)	Fondi perequativi (solo per le Regioni)	Interessi passivi	Altre spese per redditi da capitale	Rimborsi e poste correttive delle entrate	Altre spese correnti	Totale
	101	102	103	104	105	106	107	108	109	110	100
1 MISSIONE 1 - Servizi istituzionali, generali e di gestione											
1 Organi istituzionali	0,00	61,92	9.878,04	0,00	0,00	0,00	0,00	0,00	0,00	0,00	9.939,96
2 Segreteria generale	8.905,92	585,73	0,00	28.295,19	0,00	0,00	0,00	0,00	0,00	0,00	37.786,84
3 Gestione economica, finanziaria, programmazione, provveditorato	2.560,18	175,78	237,00	4.200,00	0,00	0,00	0,00	0,00	0,00	0,00	7.172,96
4 Gestione delle entrate tributarie e servizi fiscali	0,00	0,00	5.077,67	5.377,10	0,00	0,00	0,00	0,00	0,00	0,00	10.454,77
5 Gestione dei beni demaniali e patrimoniali	0,00	199,75	0,00	0,00	0,00	0,00	0,00	0,00	0,00	485,00	684,75
6 Ufficio tecnico	2.545,33	174,76	630,00	23.248,39	0,00	0,00	0,00	0,00	0,00	0,00	26.598,48
7 Elezioni e consultazioni popolari - Anagrafe e stato civile	0,00	0,00	0,00	0,00	0,00	0,00	0,00	0,00	0,00	0,00	0,00
8 Statistica e sistemi informativi	0,00	0,00	0,00	0,00	0,00	0,00	0,00	0,00	0,00	0,00	0,00
9 Assistenza tecnico-amministrativa agli enti locali	0,00	0,00	0,00	0,00	0,00	0,00	0,00	0,00	0,00	0,00	0,00
10 Risorse umane	0,00	0,00	0,00	0,00	0,00	0,00	0,00	0,00	0,00	0,00	0,00
11 Altri servizi generali	0,00	0,00	3.912,19	47.490,82	0,00	0,00	0,00	0,00	0,00	1.015,59	52.418,60
TOTALE MISSIONE 1 - Servizi istituzionali, generali e di gestione	14.011,43	1.197,94	19.734,90	108.611,50	0,00	0,00	0,00	0,00	0,00	1.500,59	145.056,36
2 MISSIONE 2 - Giustizia											
1 Uffici giudiziari	0,00	0,00	0,00	0,00	0,00	0,00	0,00	0,00	0,00	0,00	0,00
2 Casa circondariale e altri servizi	0,00	0,00	0,00	0,00	0,00	0,00	0,00	0,00	0,00	0,00	0,00
TOTALE MISSIONE 2 - Giustizia	0,00	0,00	0,00	0,00	0,00	0,00	0,00	0,00	0,00	0,00	0,00
3 MISSIONE 3 - Ordine pubblico e sicurezza											
1 Polizia locale e amministrativa	500,00	337,85	0,00	28.987,44	0,00	0,00	0,00	0,00	4.572,75	0,00	34.398,04
2 Sistema integrato di sicurezza urbana	0,00	0,00	0,00	0,00	0,00	0,00	0,00	0,00	0,00	0,00	0,00
TOTALE MISSIONE 3 - Ordine pubblico e sicurezza	500,00	337,85	0,00	28.987,44	0,00	0,00	0,00	0,00	4.572,75	0,00	34.398,04
4 MISSIONE 4 - Istruzione e diritto allo studio											
1 Istruzione prescolastica	0,00	0,00	0,00	0,00	0,00	0,00	0,00	0,00	0,00	0,00	0,00
2 Altri ordini di istruzione	0,00	0,00	2.649,94	0,00	0,00	0,00	0,00	0,00	0,00	0,00	2.649,94
4 Istruzione universitaria	0,00	0,00	0,00	0,00	0,00	0,00	0,00	0,00	0,00	0,00	0,00
5 Istruzione tecnica superiore	0,00	0,00	0,00	0,00	0,00	0,00	0,00	0,00	0,00	0,00	0,00
6 Servizi ausiliari all'istruzione	0,00	0,00	0,00	50.400,00	0,00	0,00	0,00	0,00	0,00	0,00	50.400,00
7 Diritto allo studio	0,00	0,00	0,00	0,00	0,00	0,00	0,00	0,00	0,00	0,00	0,00
TOTALE MISSIONE 4 - Istruzione e diritto allo studio	0,00	0,00	2.649,94	50.400,00	0,00	0,00	0,00	0,00	0,00	0,00	53.049,94
5 MISSIONE 5 - Tutela e valorizzazione dei beni e attività culturali											
1 Valorizzazione dei beni di interesse storico	0,00	0,00	0,00	0,00	0,00	0,00	0,00	0,00	0,00	0,00	0,00

**PROSPETTO DELLE SPESE DI BILANCIO PER MISSIONI, PROGRAMMI E MACROAGGREGATI
SPESE CORRENTI - PAGAMENTI IN C/RESIDUI
Esercizio finanziario 2018**

MISSIONI E PROGRAMMI / MACROAGGREGATI		Redditi da lavoro dipendente	Imposte e tasse a carico dell'ente	Acquisto di beni e servizi	Trasferimenti correnti	Trasferimenti di tributi (solo per le Regioni)	Fondi perequativi (solo per le Regioni)	Interessi passivi	Altre spese per redditi da capitale	Rimborsi e poste correttive delle entrate	Altre spese correnti	Totale
		101	102	103	104	105	106	107	108	109	110	100
2	Attività culturali e interventi diversi nel settore culturale	0,00	0,00	0,00	13.000,00	0,00	0,00	0,00	0,00	0,00	0,00	13.000,00
	TOTALE MISSIONE 5 - Tutela e valorizzazione dei beni e attività culturali	0,00	0,00	0,00	13.000,00	0,00	0,00	0,00	0,00	0,00	0,00	13.000,00
6	MISSIONE 6 - Politiche giovanili, sport e tempo libero											
1	Sport e tempo libero	0,00	0,00	0,00	0,00	0,00	0,00	0,00	0,00	0,00	0,00	0,00
2	Giovani	0,00	0,00	0,00	0,00	0,00	0,00	0,00	0,00	0,00	0,00	0,00
	TOTALE MISSIONE 6 - Politiche giovanili, sport e tempo libero	0,00	0,00	0,00	0,00	0,00	0,00	0,00	0,00	0,00	0,00	0,00
7	MISSIONE 7 - Turismo											
1	Sviluppo e la valorizzazione del turismo	0,00	0,00	0,00	0,00	0,00	0,00	0,00	0,00	0,00	0,00	0,00
	TOTALE MISSIONE 7 - Turismo	0,00	0,00	0,00	0,00	0,00	0,00	0,00	0,00	0,00	0,00	0,00
8	MISSIONE 8 - Assetto del territorio ed edilizia abitativa											
1	Urbanistica e assetto del territorio	0,00	0,00	0,00	30.000,00	0,00	0,00	0,00	0,00	0,00	0,00	30.000,00
2	Edilizia residenziale pubblica e locale e piani di edilizia economico-popolare	0,00	0,00	0,00	0,00	0,00	0,00	0,00	0,00	0,00	0,00	0,00
	TOTALE MISSIONE 8 - Assetto del territorio ed edilizia abitativa	0,00	0,00	0,00	30.000,00	0,00	0,00	0,00	0,00	0,00	0,00	30.000,00
9	MISSIONE 9 - Sviluppo sostenibile e tutela del territorio e dell'ambiente											
1	Difesa del suolo	0,00	0,00	0,00	0,00	0,00	0,00	0,00	0,00	0,00	0,00	0,00
2	Tutela, valorizzazione e recupero ambientale	0,00	0,00	697,29	0,00	0,00	0,00	0,00	0,00	0,00	0,00	697,29
3	Rifiuti	0,00	0,00	0,00	559.576,86	0,00	0,00	0,00	0,00	0,00	0,00	559.576,86
4	Servizio idrico integrato	0,00	0,00	0,00	0,00	0,00	0,00	0,00	0,00	0,00	0,00	0,00
5	Aree protette, parchi naturali, protezione naturalistica e forestazione	0,00	0,00	0,00	0,00	0,00	0,00	0,00	0,00	0,00	0,00	0,00
6	Tutela e valorizzazione delle risorse idriche	0,00	0,00	0,00	0,00	0,00	0,00	0,00	0,00	0,00	0,00	0,00
7	Sviluppo sostenibile territorio montano piccoli Comuni	0,00	0,00	0,00	0,00	0,00	0,00	0,00	0,00	0,00	0,00	0,00
8	Qualità dell'aria e riduzione dell'inquinamento	0,00	0,00	0,00	0,00	0,00	0,00	0,00	0,00	0,00	0,00	0,00
	TOTALE MISSIONE 9 - Sviluppo sostenibile e tutela del territorio e dell'ambiente	0,00	0,00	697,29	559.576,86	0,00	0,00	0,00	0,00	0,00	0,00	560.274,15
10	MISSIONE 10 - Trasporti e diritto alla mobilità											
1	Trasporto ferroviario	0,00	0,00	0,00	0,00	0,00	0,00	0,00	0,00	0,00	0,00	0,00
2	Trasporto pubblico locale	0,00	0,00	0,00	0,00	0,00	0,00	0,00	0,00	0,00	0,00	0,00

**PROSPETTO DELLE SPESE DI BILANCIO PER MISSIONI, PROGRAMMI E MACROAGGREGATI
SPESE CORRENTI - PAGAMENTI IN C/RESIDUI
Esercizio finanziario 2018**

MISSIONI E PROGRAMMI / MACROAGGREGATI		Redditi da lavoro dipendente	Imposte e tasse a carico dell'ente	Acquisto di beni e servizi	Trasferimenti correnti	Trasferimenti di tributi (solo per le Regioni)	Fondi perequativi (solo per le Regioni)	Interessi passivi	Altre spese per redditi da capitale	Rimborsi e poste correttive delle entrate	Altre spese correnti	Totale
		101	102	103	104	105	106	107	108	109	110	100
3	Trasporto per vie d'acqua	0,00	0,00	0,00	0,00	0,00	0,00	0,00	0,00	0,00	0,00	0,00
4	Altre modalità di trasporto	0,00	0,00	0,00	0,00	0,00	0,00	0,00	0,00	0,00	0,00	0,00
5	Viabilità e infrastrutture stradali	0,00	0,00	0,00	0,00	0,00	0,00	0,00	0,00	0,00	0,00	0,00
	TOTALE MISSIONE 10 - Trasporti e diritto alla mobilità	0,00	0,00	0,00	0,00	0,00	0,00	0,00	0,00	0,00	0,00	0,00
11	MISSIONE 11 - Soccorso civile											
1	Sistema di protezione civile	0,00	0,00	0,00	6.680,77	0,00	0,00	0,00	0,00	0,00	0,00	6.680,77
2	Interventi a seguito di calamità naturali	0,00	0,00	0,00	0,00	0,00	0,00	0,00	0,00	0,00	0,00	0,00
	TOTALE MISSIONE 11 - Soccorso civile	0,00	0,00	0,00	6.680,77	0,00	0,00	0,00	0,00	0,00	0,00	6.680,77
12	MISSIONE 12 - Diritti sociali, politiche sociali e famiglia											
1	Interventi per l'infanzia e i minori e per asili nido	0,00	0,00	0,00	0,00	0,00	0,00	0,00	0,00	0,00	0,00	0,00
2	Interventi per la disabilità	0,00	0,00	0,00	0,00	0,00	0,00	0,00	0,00	0,00	0,00	0,00
3	Interventi per gli anziani	0,00	0,00	0,00	15.000,00	0,00	0,00	0,00	0,00	0,00	0,00	15.000,00
4	Interventi per i soggetti a rischio di esclusione sociale	1.268,95	87,13	0,00	121.161,22	0,00	0,00	0,00	0,00	0,00	0,00	122.517,30
5	Interventi per le famiglie	0,00	0,00	0,00	0,00	0,00	0,00	0,00	0,00	0,00	0,00	0,00
6	Interventi per il diritto alla casa	0,00	0,00	0,00	0,00	0,00	0,00	0,00	0,00	0,00	0,00	0,00
7	Programmazione e governo della rete dei servizi sociosanitari e sociali	0,00	0,00	0,00	0,00	0,00	0,00	0,00	0,00	0,00	0,00	0,00
8	Cooperazione e associazionismo	0,00	0,00	0,00	0,00	0,00	0,00	0,00	0,00	0,00	0,00	0,00
9	Servizio necroscopico e cimiteriale	0,00	0,00	0,00	0,00	0,00	0,00	0,00	0,00	0,00	0,00	0,00
	TOTALE MISSIONE 12 - Diritti sociali, politiche sociali e famiglia	1.268,95	87,13	0,00	136.161,22	0,00	0,00	0,00	0,00	0,00	0,00	137.517,30
13	MISSIONE 13 - Tutela della salute											
7	Ulteriori spese in materia sanitaria	0,00	0,00	0,00	0,00	0,00	0,00	0,00	0,00	0,00	0,00	0,00
	TOTALE MISSIONE 13 - Tutela della salute	0,00	0,00	0,00	0,00	0,00	0,00	0,00	0,00	0,00	0,00	0,00
14	MISSIONE 14 - Sviluppo economico e competitività											
1	Industria, PMI e Artigianato	0,00	0,00	0,00	0,00	0,00	0,00	0,00	0,00	0,00	0,00	0,00
2	Commercio - reti distributive - tutela dei consumatori	0,00	0,00	0,00	0,00	0,00	0,00	0,00	0,00	0,00	0,00	0,00
3	Ricerca e innovazione	0,00	0,00	0,00	0,00	0,00	0,00	0,00	0,00	0,00	0,00	0,00
4	Reti e altri servizi di pubblica utilità	0,00	0,00	0,00	6.887,42	0,00	0,00	0,00	0,00	0,00	0,00	6.887,42
	TOTALE MISSIONE 14 - Sviluppo economico e competitività	0,00	0,00	0,00	6.887,42	0,00	0,00	0,00	0,00	0,00	0,00	6.887,42
15	MISSIONE 15 - Politiche per il lavoro e la formazione professionale											
1	Servizi per lo sviluppo del mercato del lavoro	0,00	0,00	0,00	0,00	0,00	0,00	0,00	0,00	0,00	0,00	0,00
2	Formazione professionale	0,00	0,00	0,00	0,00	0,00	0,00	0,00	0,00	0,00	0,00	0,00
3	Sostegno all'occupazione	0,00	0,00	0,00	0,00	0,00	0,00	0,00	0,00	0,00	0,00	0,00

**PROSPETTO DELLE SPESE DI BILANCIO PER MISSIONI, PROGRAMMI E MACROAGGREGATI
SPESE CORRENTI - PAGAMENTI IN C/RESIDUI
Esercizio finanziario 2018**

MISSIONI E PROGRAMMI / MACROAGGREGATI		Redditi da lavoro dipendente	Imposte e tasse a carico dell'ente	Acquisto di beni e servizi	Trasferimenti correnti	Trasferimenti di tributi (solo per le Regioni)	Fondi perequativi (solo per le Regioni)	Interessi passivi	Altre spese per redditi da capitale	Rimborsi e poste correttive delle entrate	Altre spese correnti	Totale
		101	102	103	104	105	106	107	108	109	110	100
	TOTALE MISSIONE 15 - Politiche per il lavoro e la formazione professionale	0,00	0,00	0,00	0,00	0,00	0,00	0,00	0,00	0,00	0,00	0,00
16	MISSIONE 16 - Agricoltura, politiche agroalimentari e pesca											
1	Sviluppo del settore agricolo e del sistema agroalimentare	0,00	0,00	0,00	0,00	0,00	0,00	0,00	0,00	0,00	0,00	0,00
2	Caccia e pesca	0,00	0,00	0,00	0,00	0,00	0,00	0,00	0,00	0,00	0,00	0,00
	TOTALE MISSIONE 16 - Agricoltura, politiche agroalimentari e pesca	0,00	0,00	0,00	0,00	0,00	0,00	0,00	0,00	0,00	0,00	0,00
17	MISSIONE 17 - Energia e diversificazione delle fonti energetiche											
1	Fonti energetiche	0,00	0,00	0,00	0,00	0,00	0,00	0,00	0,00	0,00	0,00	0,00
	TOTALE MISSIONE 17 - Energia e diversificazione delle fonti energetiche	0,00	0,00	0,00	0,00	0,00	0,00	0,00	0,00	0,00	0,00	0,00
18	MISSIONE 18 - Relazioni con le altre autonomie territoriali e locali											
1	Relazioni finanziarie con le altre autonomie territoriali	0,00	0,00	0,00	728.306,18	0,00	0,00	0,00	0,00	0,00	0,00	728.306,18
	TOTALE MISSIONE 18 - Relazioni con le altre autonomie territoriali e locali	0,00	0,00	0,00	728.306,18	0,00	0,00	0,00	0,00	0,00	0,00	728.306,18
19	MISSIONE 19 - Relazioni internazionali											
1	Relazioni internazionali e Cooperazione allo sviluppo	0,00	0,00	0,00	0,00	0,00	0,00	0,00	0,00	0,00	0,00	0,00
	TOTALE MISSIONE 19 - Relazioni internazionali	0,00	0,00	0,00	0,00	0,00	0,00	0,00	0,00	0,00	0,00	0,00
20	MISSIONE 20 - Fondi e accantonamenti											
1	Fondo di riserva	0,00	0,00	0,00	0,00	0,00	0,00	0,00	0,00	0,00	0,00	0,00
2	Fondo crediti di dubbia esigibilità	0,00	0,00	0,00	0,00	0,00	0,00	0,00	0,00	0,00	0,00	0,00
3	Altri fondi	0,00	0,00	0,00	0,00	0,00	0,00	0,00	0,00	0,00	0,00	0,00
	TOTALE MISSIONE 20 - Fondi e accantonamenti	0,00	0,00	0,00	0,00	0,00	0,00	0,00	0,00	0,00	0,00	0,00
50	MISSIONE 50 - Debito pubblico											
1	Quota interessi ammortamento mutui e prestiti obbligazionari	0,00	0,00	0,00	0,00	0,00	0,00	0,00	0,00	0,00	0,00	0,00
	TOTALE MISSIONE 50 - Debito pubblico	0,00	0,00	0,00	0,00	0,00	0,00	0,00	0,00	0,00	0,00	0,00
60	MISSIONE 60 - Anticipazioni finanziarie											
1	Restituzione anticipazione di tesoreria	0,00	0,00	0,00	0,00	0,00	0,00	0,00	0,00	0,00	0,00	0,00

**PROSPETTO DELLE SPESE DI BILANCIO PER MISSIONI, PROGRAMMI E MACROAGGREGATI
SPESE CORRENTI - PAGAMENTI IN C/RESIDUI
Esercizio finanziario 2018**

MISSIONI E PROGRAMMI / MACROAGGREGATI	Redditi da lavoro dipendente	Imposte e tasse a carico dell'ente	Acquisto di beni e servizi	Trasferimenti correnti	Trasferimenti di tributi (<i>solo per le Regioni</i>)	Fondi perequativi (<i>solo per le Regioni</i>)	Interessi passivi	Atre spese per redditi da capitale	Rimborsi e poste correttive delle entrate	Altre spese correnti	Totale
	101	102	103	104	105	106	107	108	109	110	100
TOTALE MISSIONE 60 - Anticipazioni finanziarie	0,00	0,00	0,00	0,00	0,00	0,00	0,00	0,00	0,00	0,00	0,00
TOTALE MACROAGGREGATI	15.780,38	1.622,92	23.082,13	1.668.611,39	0,00	0,00	0,00	0,00	4.572,75	1.500,59	1.715.170,16

**PROSPETTO DELLE SPESE DI BILANCIO PER MISSIONI, PROGRAMMI E MACROAGGREGATI
SPESE IN CONTO CAPITALE E SPESE PER INCREMENTO DI ATTIVITA' FINANZIARIE**

IMPEGNI

Esercizio finanziario 2018

MISSIONI E PROGRAMMI / MACROAGGREGATI	Tributi in conto capitale a carico dell'ente	Investimenti fissi lordi e acquisto di terreni	Contributi agli investimenti	Altri trasferimenti in conto capitale	Altre spese in conto capitale	Totale SPESE IN CONTO CAPITALE	Acquisizioni di attività finanziarie	Concessione crediti di breve termine	Concessione crediti di medio-lungo termine	Altre spese per incremento di attività finanziarie	Totale SPESE PER INCREMENTO DI ATTIVITA' FINANZIARIE
	201	202	203	204	205	200	301	302	303	304	300
1 MISSIONE 1 - Servizi istituzionali, generali e di gestione											
1 Organi istituzionali	0,00	0,00	0,00	0,00	0,00	0,00	0,00	0,00	0,00	0,00	0,00
2 Segreteria generale	0,00	0,00	0,00	0,00	0,00	0,00	0,00	0,00	0,00	0,00	0,00
3 Gestione economica, finanziaria, programmazione, provveditorato	0,00	0,00	0,00	0,00	0,00	0,00	0,00	0,00	0,00	0,00	0,00
4 Gestione delle entrate tributarie e servizi fiscali	0,00	0,00	0,00	0,00	0,00	0,00	0,00	0,00	0,00	0,00	0,00
5 Gestione dei beni demaniali e patrimoniali	0,00	44.849,64	280.000,00	0,00	0,00	324.849,64	0,00	0,00	0,00	0,00	0,00
6 Ufficio tecnico	0,00	0,00	0,00	0,00	0,00	0,00	0,00	0,00	0,00	0,00	0,00
7 Elezioni e consultazioni popolari - Anagrafe e stato civile	0,00	0,00	0,00	0,00	0,00	0,00	0,00	0,00	0,00	0,00	0,00
8 Statistica e sistemi informativi	0,00	0,00	0,00	0,00	0,00	0,00	0,00	0,00	0,00	0,00	0,00
9 Assistenza tecnico-amministrativa agli enti locali	0,00	0,00	0,00	0,00	0,00	0,00	0,00	0,00	0,00	0,00	0,00
10 Risorse umane	0,00	0,00	0,00	0,00	0,00	0,00	0,00	0,00	0,00	0,00	0,00
11 Altri servizi generali	0,00	2.341,18	0,00	0,00	0,00	2.341,18	0,00	0,00	0,00	0,00	0,00
TOTALE MISSIONE 1 - Servizi istituzionali, generali e di gestione	0,00	47.190,82	280.000,00	0,00	0,00	327.190,82	0,00	0,00	0,00	0,00	0,00
2 MISSIONE 2 - Giustizia											
1 Uffici giudiziari	0,00	0,00	0,00	0,00	0,00	0,00	0,00	0,00	0,00	0,00	0,00
2 Casa circondariale e altri servizi	0,00	0,00	0,00	0,00	0,00	0,00	0,00	0,00	0,00	0,00	0,00
TOTALE MISSIONE 2 - Giustizia	0,00	0,00	0,00	0,00	0,00	0,00	0,00	0,00	0,00	0,00	0,00
3 MISSIONE 3 - Ordine pubblico e sicurezza											
1 Polizia locale e amministrativa	0,00	0,00	0,00	0,00	0,00	0,00	0,00	0,00	0,00	0,00	0,00
2 Sistema integrato di sicurezza urbana	0,00	0,00	0,00	0,00	0,00	0,00	0,00	0,00	0,00	0,00	0,00
TOTALE MISSIONE 3 - Ordine pubblico e sicurezza	0,00	0,00	0,00	0,00	0,00	0,00	0,00	0,00	0,00	0,00	0,00
4 MISSIONE 4 - Istruzione e diritto allo studio											
1 Istruzione prescolastica	0,00	0,00	0,00	0,00	0,00	0,00	0,00	0,00	0,00	0,00	0,00
2 Altri ordini di istruzione	0,00	0,00	0,00	0,00	0,00	0,00	0,00	0,00	0,00	0,00	0,00
4 Istruzione universitaria	0,00	0,00	0,00	0,00	0,00	0,00	0,00	0,00	0,00	0,00	0,00
5 Istruzione tecnica superiore	0,00	0,00	0,00	0,00	0,00	0,00	0,00	0,00	0,00	0,00	0,00
6 Servizi ausiliari all'istruzione	0,00	0,00	0,00	0,00	0,00	0,00	0,00	0,00	0,00	0,00	0,00
7 Diritto allo studio	0,00	0,00	0,00	0,00	0,00	0,00	0,00	0,00	0,00	0,00	0,00
TOTALE MISSIONE 4 - Istruzione e diritto allo studio	0,00	0,00	0,00	0,00	0,00	0,00	0,00	0,00	0,00	0,00	0,00
5 MISSIONE 5 - Tutela e valorizzazione dei beni e attività culturali											
1 Valorizzazione dei beni di interesse storico	0,00	0,00	0,00	0,00	0,00	0,00	0,00	0,00	0,00	0,00	0,00
2 Attività culturali e interventi diversi nel settore culturale	0,00	0,00	0,00	0,00	0,00	0,00	0,00	0,00	0,00	0,00	0,00

**PROSPETTO DELLE SPESE DI BILANCIO PER MISSIONI, PROGRAMMI E MACROAGGREGATI
SPESE IN CONTO CAPITALE E SPESE PER INCREMENTO DI ATTIVITA' FINANZIARIE
IMPEGNI
Esercizio finanziario 2018**

MISSIONI E PROGRAMMI / MACROAGGREGATI	Tributi in conto capitale a carico dell'ente	Investimenti fissi lordi e acquisto di terreni	Contributi agli investimenti	Altri trasferimenti in conto capitale	Altre spese in conto capitale	Totale SPESE IN CONTO CAPITALE	Acquisizioni di attività finanziarie	Concessione crediti di breve termine	Concessione crediti di medio-lungo termine	Altre spese per incremento di attività finanziarie	Totale SPESE PER INCREMENTO DI ATTIVITA' FINANZIARIE
	201	202	203	204	205	200	301	302	303	304	300
TOTALE MISSIONE 5 - Tutela e valorizzazione dei beni e attività culturali	0,00	0,00	0,00	0,00	0,00	0,00	0,00	0,00	0,00	0,00	0,00
6 MISSIONE 6 - Politiche giovanili, sport e tempo libero											
1 Sport e tempo libero	0,00	0,00	0,00	0,00	0,00	0,00	0,00	0,00	0,00	0,00	0,00
2 Giovani	0,00	0,00	0,00	0,00	0,00	0,00	0,00	0,00	0,00	0,00	0,00
TOTALE MISSIONE 6 - Politiche giovanili, sport e tempo libero	0,00	0,00	0,00	0,00	0,00	0,00	0,00	0,00	0,00	0,00	0,00
7 MISSIONE 7 - Turismo											
1 Sviluppo e la valorizzazione del turismo	0,00	0,00	0,00	0,00	0,00	0,00	0,00	0,00	0,00	0,00	0,00
TOTALE MISSIONE 7 - Turismo	0,00	0,00	0,00	0,00	0,00	0,00	0,00	0,00	0,00	0,00	0,00
8 MISSIONE 8 - Assetto del territorio ed edilizia abitativa											
1 Urbanistica e assetto del territorio	0,00	0,00	0,00	0,00	0,00	0,00	0,00	0,00	0,00	0,00	0,00
2 Edilizia residenziale pubblica e locale e piani di edilizia economico-popolare	0,00	0,00	0,00	0,00	0,00	0,00	0,00	0,00	0,00	0,00	0,00
TOTALE MISSIONE 8 - Assetto del territorio ed edilizia abitativa	0,00	0,00	0,00	0,00	0,00	0,00	0,00	0,00	0,00	0,00	0,00
9 MISSIONE 9 - Sviluppo sostenibile e tutela del territorio e dell'ambiente											
1 Difesa del suolo	0,00	0,00	0,00	0,00	0,00	0,00	0,00	0,00	0,00	0,00	0,00
2 Tutela, valorizzazione e recupero ambientale	0,00	701.490,35	0,00	0,00	0,00	701.490,35	0,00	0,00	0,00	0,00	0,00
3 Rifiuti	0,00	0,00	0,00	0,00	0,00	0,00	0,00	0,00	0,00	0,00	0,00
4 Servizio idrico integrato	0,00	0,00	0,00	0,00	0,00	0,00	0,00	0,00	0,00	0,00	0,00
5 Aree protette, parchi naturali, protezione naturalistica e forestazione	0,00	0,00	0,00	0,00	0,00	0,00	0,00	0,00	0,00	0,00	0,00
6 Tutela e valorizzazione delle risorse idriche	0,00	0,00	0,00	0,00	0,00	0,00	0,00	0,00	0,00	0,00	0,00
7 Sviluppo sostenibile territorio montano piccoli Comuni	0,00	0,00	0,00	0,00	0,00	0,00	0,00	0,00	0,00	0,00	0,00
8 Qualità dell'aria e riduzione dell'inquinamento	0,00	0,00	0,00	0,00	0,00	0,00	0,00	0,00	0,00	0,00	0,00
TOTALE MISSIONE 9 - Sviluppo sostenibile e tutela del territorio e dell'ambiente	0,00	701.490,35	0,00	0,00	0,00	701.490,35	0,00	0,00	0,00	0,00	0,00
10 MISSIONE 10 - Trasporti e diritto alla mobilità											
1 Trasporto ferroviario	0,00	0,00	0,00	0,00	0,00	0,00	0,00	0,00	0,00	0,00	0,00
2 Trasporto pubblico locale	0,00	0,00	0,00	0,00	0,00	0,00	0,00	0,00	0,00	0,00	0,00
3 Trasporto per vie d'acqua	0,00	0,00	0,00	0,00	0,00	0,00	0,00	0,00	0,00	0,00	0,00
4 Altre modalità di trasporto	0,00	0,00	0,00	0,00	0,00	0,00	0,00	0,00	0,00	0,00	0,00
5 Viabilità e infrastrutture stradali	0,00	0,00	0,00	0,00	0,00	0,00	0,00	0,00	0,00	0,00	0,00
TOTALE MISSIONE 10 - Trasporti e diritto alla mobilità	0,00	0,00	0,00	0,00	0,00	0,00	0,00	0,00	0,00	0,00	0,00
11 MISSIONE 11 - Soccorso civile											

**PROSPETTO DELLE SPESE DI BILANCIO PER MISSIONI, PROGRAMMI E MACROAGGREGATI
SPESE IN CONTO CAPITALE E SPESE PER INCREMENTO DI ATTIVITA' FINANZIARIE**

IMPEGNI

Esercizio finanziario 2018

MISSIONI E PROGRAMMI / MACROAGGREGATI		Tributi in conto capitale a carico dell'ente	Investimenti fissi lordi e acquisto di terreni	Contributi agli investimenti	Altri trasferimenti in conto capitale	Altre spese in conto capitale	Totale SPESE IN CONTO CAPITALE	Acquisizioni di attività finanziarie	Concessione crediti di breve termine	Concessione crediti di medio-lungo termine	Altre spese per incremento di attività finanziarie	Totale SPESE PER INCREMENTO DI ATTIVITA' FINANZIARIE
		201	202	203	204	205	200	301	302	303	304	300
1	Sistema di protezione civile	0,00	0,00	0,00	0,00	0,00	0,00	0,00	0,00	0,00	0,00	0,00
2	Interventi a seguito di calamità naturali	0,00	0,00	0,00	0,00	0,00	0,00	0,00	0,00	0,00	0,00	0,00
	TOTALE MISSIONE 11 - Soccorso civile	0,00	0,00	0,00	0,00	0,00	0,00	0,00	0,00	0,00	0,00	0,00
12	MISSIONE 12 - Diritti sociali, politiche sociali e famiglia											
1	Interventi per l'infanzia e i minori e per asili nido	0,00	0,00	0,00	0,00	0,00	0,00	0,00	0,00	0,00	0,00	0,00
2	Interventi per la disabilità	0,00	0,00	0,00	0,00	0,00	0,00	0,00	0,00	0,00	0,00	0,00
3	Interventi per gli anziani	0,00	10.408,04	0,00	0,00	0,00	10.408,04	0,00	0,00	0,00	0,00	0,00
4	Interventi per i soggetti a rischio di esclusione sociale	0,00	0,00	0,00	0,00	0,00	0,00	0,00	0,00	0,00	0,00	0,00
5	Interventi per le famiglie	0,00	0,00	0,00	0,00	0,00	0,00	0,00	0,00	0,00	0,00	0,00
6	Interventi per il diritto alla casa	0,00	0,00	0,00	0,00	0,00	0,00	0,00	0,00	0,00	0,00	0,00
7	Programmazione e governo della rete dei servizi sociosanitari e sociali	0,00	0,00	0,00	0,00	0,00	0,00	0,00	0,00	0,00	0,00	0,00
8	Cooperazione e associazionismo	0,00	0,00	0,00	0,00	0,00	0,00	0,00	0,00	0,00	0,00	0,00
9	Servizio necroscopico e cimiteriale	0,00	0,00	0,00	0,00	0,00	0,00	0,00	0,00	0,00	0,00	0,00
	TOTALE MISSIONE 12 - Diritti sociali, politiche sociali e famiglia	0,00	10.408,04	0,00	0,00	0,00	10.408,04	0,00	0,00	0,00	0,00	0,00
13	MISSIONE 13 - Tutela della salute											
7	Ulteriori spese in materia sanitaria	0,00	0,00	0,00	0,00	0,00	0,00	0,00	0,00	0,00	0,00	0,00
	TOTALE MISSIONE 13 - Tutela della salute	0,00	0,00	0,00	0,00	0,00	0,00	0,00	0,00	0,00	0,00	0,00
14	MISSIONE 14 - Sviluppo economico e competitività											
1	Industria, PMI e Artigianato	0,00	0,00	0,00	0,00	0,00	0,00	0,00	0,00	0,00	0,00	0,00
2	Commercio - reti distributive - tutela dei consumatori	0,00	0,00	0,00	0,00	0,00	0,00	0,00	0,00	0,00	0,00	0,00
3	Ricerca e innovazione	0,00	0,00	0,00	0,00	0,00	0,00	0,00	0,00	0,00	0,00	0,00
4	Reti e altri servizi di pubblica utilità	0,00	0,00	0,00	0,00	0,00	0,00	0,00	0,00	0,00	0,00	0,00
	TOTALE MISSIONE 14 - Sviluppo economico e competitività	0,00	0,00	0,00	0,00	0,00	0,00	0,00	0,00	0,00	0,00	0,00
15	MISSIONE 15 - Politiche per il lavoro e la formazione professionale											
1	Servizi per lo sviluppo del mercato del lavoro	0,00	0,00	0,00	0,00	0,00	0,00	0,00	0,00	0,00	0,00	0,00
2	Formazione professionale	0,00	0,00	0,00	0,00	0,00	0,00	0,00	0,00	0,00	0,00	0,00
3	Sostegno all'occupazione	0,00	0,00	0,00	0,00	0,00	0,00	0,00	0,00	0,00	0,00	0,00
	TOTALE MISSIONE 15 - Politiche per il lavoro e la formazione professionale	0,00	0,00	0,00	0,00	0,00	0,00	0,00	0,00	0,00	0,00	0,00
16	MISSIONE 16 - Agricoltura, politiche agroalimentari e pesca											
1	Sviluppo del settore agricolo e del sistema agroalimentare	0,00	0,00	0,00	0,00	0,00	0,00	0,00	0,00	0,00	0,00	0,00
2	Caccia e pesca	0,00	0,00	0,00	0,00	0,00	0,00	0,00	0,00	0,00	0,00	0,00

**PROSPETTO DELLE SPESE DI BILANCIO PER MISSIONI, PROGRAMMI E MACROAGGREGATI
SPESE IN CONTO CAPITALE E SPESE PER INCREMENTO DI ATTIVITA' FINANZIARIE**

IMPEGNI

Esercizio finanziario 2018

MISSIONI E PROGRAMMI / MACROAGGREGATI		Tributi in conto capitale a carico dell'ente	Investimenti fissi lordi e acquisto di terreni	Contributi agli investimenti	Altri trasferimenti in conto capitale	Altre spese in conto capitale	Totale SPESE IN CONTO CAPITALE	Acquisizioni di attività finanziarie	Concessione crediti di breve termine	Concessione crediti di medio-lungo termine	Altre spese per incremento di attività finanziarie	Totale SPESE PER INCREMENTO DI ATTIVITA' FINANZIARIE
		201	202	203	204	205	200	301	302	303	304	300
	TOTALE MISSIONE 16 - Agricoltura, politiche agroalimentari e pesca	0,00	0,00	0,00	0,00	0,00	0,00	0,00	0,00	0,00	0,00	0,00
17	MISSIONE 17 - Energia e diversificazione delle fonti energetiche											
1	Fonti energetiche	0,00	0,00	0,00	0,00	0,00	0,00	0,00	0,00	0,00	0,00	0,00
	TOTALE MISSIONE 17 - Energia e diversificazione delle fonti energetiche	0,00	0,00	0,00	0,00	0,00	0,00	0,00	0,00	0,00	0,00	0,00
18	MISSIONE 18 - Relazioni con le altre autonomie territoriali e locali											
1	Relazioni finanziarie con le altre autonomie territoriali	0,00	0,00	0,00	0,00	0,00	0,00	0,00	0,00	0,00	0,00	0,00
	TOTALE MISSIONE 18 - Relazioni con le altre autonomie territoriali e locali	0,00	0,00	0,00	0,00	0,00	0,00	0,00	0,00	0,00	0,00	0,00
19	MISSIONE 19 - Relazioni internazionali											
1	Relazioni internazionali e Cooperazione allo sviluppo	0,00	0,00	0,00	0,00	0,00	0,00	0,00	0,00	0,00	0,00	0,00
	TOTALE MISSIONE 19 - Relazioni internazionali	0,00	0,00	0,00	0,00	0,00	0,00	0,00	0,00	0,00	0,00	0,00
20	MISSIONE 20 - Fondi e accantonamenti											
1	Fondo di riserva	0,00	0,00	0,00	0,00	0,00	0,00	0,00	0,00	0,00	0,00	0,00
2	Fondo crediti di dubbia esigibilità	0,00	0,00	0,00	0,00	0,00	0,00	0,00	0,00	0,00	0,00	0,00
3	Altri fondi	0,00	0,00	0,00	0,00	0,00	0,00	0,00	0,00	0,00	0,00	0,00
	TOTALE MISSIONE 20 - Fondi e accantonamenti	0,00	0,00	0,00	0,00	0,00	0,00	0,00	0,00	0,00	0,00	0,00
	TOTALE MACROAGGREGATI	0,00	759.089,21	280.000,00	0,00	0,00	1.039.089,21	0,00	0,00	0,00	0,00	0,00

**PROSPETTO DELLE SPESE DI BILANCIO PER MISSIONI, PROGRAMMI E MACROAGGREGATI
SPESE IN CONTO CAPITALE E SPESE PER INCREMENTO DI ATTIVITA' FINANZIARIE
PAGAMENTI IN C/COMPETENZA
Esercizio finanziario 2018**

MISSIONI E PROGRAMMI / MACROAGGREGATI	Tributi in conto capitale a carico dell'ente	Investimenti fissi lordi e acquisto di terreni	Contributi agli investimenti	Altri trasferimenti in conto capitale	Altre spese in conto capitale	Totale SPESE IN CONTO CAPITALE	Acquisizioni di attività finanziarie	Concessione crediti di breve termine	Concessione crediti di medio-lungo termine	Altre spese per incremento di attività finanziarie	Totale SPESE PER INCREMENTO DI ATTIVITA' FINANZIARIE
	201	202	203	204	205	200	301	302	303	304	300
1 MISSIONE 1 - Servizi istituzionali, generali e di gestione											
1 Organi istituzionali	0,00	0,00	0,00	0,00	0,00	0,00	0,00	0,00	0,00	0,00	0,00
2 Segreteria generale	0,00	0,00	0,00	0,00	0,00	0,00	0,00	0,00	0,00	0,00	0,00
3 Gestione economica, finanziaria, programmazione, provveditorato	0,00	0,00	0,00	0,00	0,00	0,00	0,00	0,00	0,00	0,00	0,00
4 Gestione delle entrate tributarie e servizi fiscali	0,00	0,00	0,00	0,00	0,00	0,00	0,00	0,00	0,00	0,00	0,00
5 Gestione dei beni demaniali e patrimoniali	0,00	23.763,40	280.000,00	0,00	0,00	303.763,40	0,00	0,00	0,00	0,00	0,00
6 Ufficio tecnico	0,00	0,00	0,00	0,00	0,00	0,00	0,00	0,00	0,00	0,00	0,00
7 Elezioni e consultazioni popolari - Anagrafe e stato civile	0,00	0,00	0,00	0,00	0,00	0,00	0,00	0,00	0,00	0,00	0,00
8 Statistica e sistemi informativi	0,00	0,00	0,00	0,00	0,00	0,00	0,00	0,00	0,00	0,00	0,00
9 Assistenza tecnico-amministrativa agli enti locali	0,00	0,00	0,00	0,00	0,00	0,00	0,00	0,00	0,00	0,00	0,00
10 Risorse umane	0,00	0,00	0,00	0,00	0,00	0,00	0,00	0,00	0,00	0,00	0,00
11 Altri servizi generali	0,00	0,00	0,00	0,00	0,00	0,00	0,00	0,00	0,00	0,00	0,00
TOTALE MISSIONE 1 - Servizi istituzionali, generali e di gestione	0,00	23.763,40	280.000,00	0,00	0,00	303.763,40	0,00	0,00	0,00	0,00	0,00
2 MISSIONE 2 - Giustizia											
1 Uffici giudiziari	0,00	0,00	0,00	0,00	0,00	0,00	0,00	0,00	0,00	0,00	0,00
2 Casa circondariale e altri servizi	0,00	0,00	0,00	0,00	0,00	0,00	0,00	0,00	0,00	0,00	0,00
TOTALE MISSIONE 2 - Giustizia	0,00	0,00	0,00	0,00	0,00	0,00	0,00	0,00	0,00	0,00	0,00
3 MISSIONE 3 - Ordine pubblico e sicurezza											
1 Polizia locale e amministrativa	0,00	0,00	0,00	0,00	0,00	0,00	0,00	0,00	0,00	0,00	0,00
2 Sistema integrato di sicurezza urbana	0,00	0,00	0,00	0,00	0,00	0,00	0,00	0,00	0,00	0,00	0,00
TOTALE MISSIONE 3 - Ordine pubblico e sicurezza	0,00	0,00	0,00	0,00	0,00	0,00	0,00	0,00	0,00	0,00	0,00
4 MISSIONE 4 - Istruzione e diritto allo studio											
1 Istruzione prescolastica	0,00	0,00	0,00	0,00	0,00	0,00	0,00	0,00	0,00	0,00	0,00
2 Altri ordini di istruzione	0,00	0,00	0,00	0,00	0,00	0,00	0,00	0,00	0,00	0,00	0,00
4 Istruzione universitaria	0,00	0,00	0,00	0,00	0,00	0,00	0,00	0,00	0,00	0,00	0,00
5 Istruzione tecnica superiore	0,00	0,00	0,00	0,00	0,00	0,00	0,00	0,00	0,00	0,00	0,00
6 Servizi ausiliari all'istruzione	0,00	0,00	0,00	0,00	0,00	0,00	0,00	0,00	0,00	0,00	0,00
7 Diritto allo studio	0,00	0,00	0,00	0,00	0,00	0,00	0,00	0,00	0,00	0,00	0,00
TOTALE MISSIONE 4 - Istruzione e diritto allo studio	0,00	0,00	0,00	0,00	0,00	0,00	0,00	0,00	0,00	0,00	0,00
5 MISSIONE 5 - Tutela e valorizzazione dei beni e attività culturali											
1 Valorizzazione dei beni di interesse storico	0,00	0,00	0,00	0,00	0,00	0,00	0,00	0,00	0,00	0,00	0,00
2 Attività culturali e interventi diversi nel settore culturale	0,00	0,00	0,00	0,00	0,00	0,00	0,00	0,00	0,00	0,00	0,00

**PROSPETTO DELLE SPESE DI BILANCIO PER MISSIONI, PROGRAMMI E MACROAGGREGATI
SPESE IN CONTO CAPITALE E SPESE PER INCREMENTO DI ATTIVITA' FINANZIARIE
PAGAMENTI IN C/COMPETENZA
Esercizio finanziario 2018**

MISSIONI E PROGRAMMI / MACROAGGREGATI		Tributi in conto capitale a carico dell'ente	Investimenti fissi lordi e acquisto di terreni	Contributi agli investimenti	Altri trasferimenti in conto capitale	Altre spese in conto capitale	Totale SPESE IN CONTO CAPITALE	Acquisizioni di attività finanziarie	Concessione crediti di breve termine	Concessione crediti di medio-lungo termine	Altre spese per incremento di attività finanziarie	Totale SPESE PER INCREMENTO DI ATTIVITA' FINANZIARIE
		201	202	203	204	205	200	301	302	303	304	300
	TOTALE MISSIONE 5 - Tutela e valorizzazione dei beni e attività culturali	0,00	0,00	0,00	0,00	0,00	0,00	0,00	0,00	0,00	0,00	0,00
6	MISSIONE 6 - Politiche giovanili, sport e tempo libero											
1	Sport e tempo libero	0,00	0,00	0,00	0,00	0,00	0,00	0,00	0,00	0,00	0,00	0,00
2	Giovani	0,00	0,00	0,00	0,00	0,00	0,00	0,00	0,00	0,00	0,00	0,00
	TOTALE MISSIONE 6 - Politiche giovanili, sport e tempo libero	0,00	0,00	0,00	0,00	0,00	0,00	0,00	0,00	0,00	0,00	0,00
7	MISSIONE 7 - Turismo											
1	Sviluppo e la valorizzazione del turismo	0,00	0,00	0,00	0,00	0,00	0,00	0,00	0,00	0,00	0,00	0,00
	TOTALE MISSIONE 7 - Turismo	0,00	0,00	0,00	0,00	0,00	0,00	0,00	0,00	0,00	0,00	0,00
8	MISSIONE 8 - Assetto del territorio ed edilizia abitativa											
1	Urbanistica e assetto del territorio	0,00	0,00	0,00	0,00	0,00	0,00	0,00	0,00	0,00	0,00	0,00
2	Edilizia residenziale pubblica e locale e piani di edilizia economico-popolare	0,00	0,00	0,00	0,00	0,00	0,00	0,00	0,00	0,00	0,00	0,00
	TOTALE MISSIONE 8 - Assetto del territorio ed edilizia abitativa	0,00	0,00	0,00	0,00	0,00	0,00	0,00	0,00	0,00	0,00	0,00
9	MISSIONE 9 - Sviluppo sostenibile e tutela del territorio e dell'ambiente											
1	Difesa del suolo	0,00	0,00	0,00	0,00	0,00	0,00	0,00	0,00	0,00	0,00	0,00
2	Tutela, valorizzazione e recupero ambientale	0,00	689.821,64	0,00	0,00	0,00	689.821,64	0,00	0,00	0,00	0,00	0,00
3	Rifiuti	0,00	0,00	0,00	0,00	0,00	0,00	0,00	0,00	0,00	0,00	0,00
4	Servizio idrico integrato	0,00	0,00	0,00	0,00	0,00	0,00	0,00	0,00	0,00	0,00	0,00
5	Aree protette, parchi naturali, protezione naturalistica e forestazione	0,00	0,00	0,00	0,00	0,00	0,00	0,00	0,00	0,00	0,00	0,00
6	Tutela e valorizzazione delle risorse idriche	0,00	0,00	0,00	0,00	0,00	0,00	0,00	0,00	0,00	0,00	0,00
7	Sviluppo sostenibile territorio montano piccoli Comuni	0,00	0,00	0,00	0,00	0,00	0,00	0,00	0,00	0,00	0,00	0,00
8	Qualità dell'aria e riduzione dell'inquinamento	0,00	0,00	0,00	0,00	0,00	0,00	0,00	0,00	0,00	0,00	0,00
	TOTALE MISSIONE 9 - Sviluppo sostenibile e tutela del territorio e dell'ambiente	0,00	689.821,64	0,00	0,00	0,00	689.821,64	0,00	0,00	0,00	0,00	0,00
10	MISSIONE 10 - Trasporti e diritto alla mobilità											
1	Trasporto ferroviario	0,00	0,00	0,00	0,00	0,00	0,00	0,00	0,00	0,00	0,00	0,00
2	Trasporto pubblico locale	0,00	0,00	0,00	0,00	0,00	0,00	0,00	0,00	0,00	0,00	0,00
3	Trasporto per vie d'acqua	0,00	0,00	0,00	0,00	0,00	0,00	0,00	0,00	0,00	0,00	0,00
4	Altre modalità di trasporto	0,00	0,00	0,00	0,00	0,00	0,00	0,00	0,00	0,00	0,00	0,00
5	Viabilità e infrastrutture stradali	0,00	0,00	0,00	0,00	0,00	0,00	0,00	0,00	0,00	0,00	0,00
	TOTALE MISSIONE 10 - Trasporti e diritto alla mobilità	0,00	0,00	0,00	0,00	0,00	0,00	0,00	0,00	0,00	0,00	0,00
11	MISSIONE 11 - Soccorso civile											

PROSPETTO DELLE SPESE DI BILANCIO PER MISSIONI, PROGRAMMI E MACROAGGREGATI
SPESE IN CONTO CAPITALE E SPESE PER INCREMENTO DI ATTIVITA' FINANZIARIE
PAGAMENTI IN C/COMPETENZA
Esercizio finanziario 2018

MISSIONI E PROGRAMMI / MACROAGGREGATI		Tributi in conto capitale a carico dell'ente	Investimenti fissi lordi e acquisto di terreni	Contributi agli investimenti	Altri trasferimenti in conto capitale	Altre spese in conto capitale	Totale SPESE IN CONTO CAPITALE	Acquisizioni di attività finanziarie	Concessione crediti di breve termine	Concessione crediti di medio-lungo termine	Altre spese per incremento di attività finanziarie	Totale SPESE PER INCREMENTO DI ATTIVITA' FINANZIARIE
		201	202	203	204	205	200	301	302	303	304	300
1	Sistema di protezione civile	0,00	0,00	0,00	0,00	0,00	0,00	0,00	0,00	0,00	0,00	0,00
2	Interventi a seguito di calamità naturali	0,00	0,00	0,00	0,00	0,00	0,00	0,00	0,00	0,00	0,00	0,00
	TOTALE MISSIONE 11 - Soccorso civile	0,00	0,00	0,00	0,00	0,00	0,00	0,00	0,00	0,00	0,00	0,00
12	MISSIONE 12 - Diritti sociali, politiche sociali e famiglia											
1	Interventi per l'infanzia e i minori e per asili nido	0,00	0,00	0,00	0,00	0,00	0,00	0,00	0,00	0,00	0,00	0,00
2	Interventi per la disabilità	0,00	0,00	0,00	0,00	0,00	0,00	0,00	0,00	0,00	0,00	0,00
3	Interventi per gli anziani	0,00	0,00	0,00	0,00	0,00	0,00	0,00	0,00	0,00	0,00	0,00
4	Interventi per i soggetti a rischio di esclusione sociale	0,00	0,00	0,00	0,00	0,00	0,00	0,00	0,00	0,00	0,00	0,00
5	Interventi per le famiglie	0,00	0,00	0,00	0,00	0,00	0,00	0,00	0,00	0,00	0,00	0,00
6	Interventi per il diritto alla casa	0,00	0,00	0,00	0,00	0,00	0,00	0,00	0,00	0,00	0,00	0,00
7	Programmazione e governo della rete dei servizi sociosanitari e sociali	0,00	0,00	0,00	0,00	0,00	0,00	0,00	0,00	0,00	0,00	0,00
8	Cooperazione e associazionismo	0,00	0,00	0,00	0,00	0,00	0,00	0,00	0,00	0,00	0,00	0,00
9	Servizio necroscopico e cimiteriale	0,00	0,00	0,00	0,00	0,00	0,00	0,00	0,00	0,00	0,00	0,00
	TOTALE MISSIONE 12 - Diritti sociali, politiche sociali e famiglia	0,00	0,00	0,00	0,00	0,00	0,00	0,00	0,00	0,00	0,00	0,00
13	MISSIONE 13 - Tutela della salute											
7	Ulteriori spese in materia sanitaria	0,00	0,00	0,00	0,00	0,00	0,00	0,00	0,00	0,00	0,00	0,00
	TOTALE MISSIONE 13 - Tutela della salute	0,00	0,00	0,00	0,00	0,00	0,00	0,00	0,00	0,00	0,00	0,00
14	MISSIONE 14 - Sviluppo economico e competitività											
1	Industria, PMI e Artigianato	0,00	0,00	0,00	0,00	0,00	0,00	0,00	0,00	0,00	0,00	0,00
2	Commercio - reti distributive - tutela dei consumatori	0,00	0,00	0,00	0,00	0,00	0,00	0,00	0,00	0,00	0,00	0,00
3	Ricerca e innovazione	0,00	0,00	0,00	0,00	0,00	0,00	0,00	0,00	0,00	0,00	0,00
4	Reti e altri servizi di pubblica utilità	0,00	0,00	0,00	0,00	0,00	0,00	0,00	0,00	0,00	0,00	0,00
	TOTALE MISSIONE 14 - Sviluppo economico e competitività	0,00	0,00	0,00	0,00	0,00	0,00	0,00	0,00	0,00	0,00	0,00
15	MISSIONE 15 - Politiche per il lavoro e la formazione professionale											
1	Servizi per lo sviluppo del mercato del lavoro	0,00	0,00	0,00	0,00	0,00	0,00	0,00	0,00	0,00	0,00	0,00
2	Formazione professionale	0,00	0,00	0,00	0,00	0,00	0,00	0,00	0,00	0,00	0,00	0,00
3	Sostegno all'occupazione	0,00	0,00	0,00	0,00	0,00	0,00	0,00	0,00	0,00	0,00	0,00
	TOTALE MISSIONE 15 - Politiche per il lavoro e la formazione professionale	0,00	0,00	0,00	0,00	0,00	0,00	0,00	0,00	0,00	0,00	0,00
16	MISSIONE 16 - Agricoltura, politiche agroalimentari e pesca											
1	Sviluppo del settore agricolo e del sistema agroalimentare	0,00	0,00	0,00	0,00	0,00	0,00	0,00	0,00	0,00	0,00	0,00
2	Caccia e pesca	0,00	0,00	0,00	0,00	0,00	0,00	0,00	0,00	0,00	0,00	0,00

**PROSPETTO DELLE SPESE DI BILANCIO PER MISSIONI, PROGRAMMI E MACROAGGREGATI
SPESE IN CONTO CAPITALE E SPESE PER INCREMENTO DI ATTIVITA' FINANZIARIE
PAGAMENTI IN C/COMPETENZA
Esercizio finanziario 2018**

MISSIONI E PROGRAMMI / MACROAGGREGATI		Tributi in conto capitale a carico dell'ente	Investimenti fissi lordi e acquisto di terreni	Contributi agli investimenti	Altri trasferimenti in conto capitale	Altre spese in conto capitale	Totale SPESE IN CONTO CAPITALE	Acquisizioni di attività finanziarie	Concessione crediti di breve termine	Concessione crediti di medio-lungo termine	Altre spese per incremento di attività finanziarie	Totale SPESE PER INCREMENTO DI ATTIVITA' FINANZIARIE
		201	202	203	204	205	200	301	302	303	304	300
	TOTALE MISSIONE 16 - Agricoltura, politiche agroalimentari e pesca	0,00	0,00	0,00	0,00	0,00	0,00	0,00	0,00	0,00	0,00	0,00
17	MISSIONE 17 - Energia e diversificazione delle fonti energetiche											
1	Fonti energetiche	0,00	0,00	0,00	0,00	0,00	0,00	0,00	0,00	0,00	0,00	0,00
	TOTALE MISSIONE 17 - Energia e diversificazione delle fonti energetiche	0,00	0,00	0,00	0,00	0,00	0,00	0,00	0,00	0,00	0,00	0,00
18	MISSIONE 18 - Relazioni con le altre autonomie territoriali e locali											
1	Relazioni finanziarie con le altre autonomie territoriali	0,00	0,00	0,00	0,00	0,00	0,00	0,00	0,00	0,00	0,00	0,00
	TOTALE MISSIONE 18 - Relazioni con le altre autonomie territoriali e locali	0,00	0,00	0,00	0,00	0,00	0,00	0,00	0,00	0,00	0,00	0,00
19	MISSIONE 19 - Relazioni internazionali											
1	Relazioni internazionali e Cooperazione allo sviluppo	0,00	0,00	0,00	0,00	0,00	0,00	0,00	0,00	0,00	0,00	0,00
	TOTALE MISSIONE 19 - Relazioni internazionali	0,00	0,00	0,00	0,00	0,00	0,00	0,00	0,00	0,00	0,00	0,00
20	MISSIONE 20 - Fondi e accantonamenti											
1	Fondo di riserva	0,00	0,00	0,00	0,00	0,00	0,00	0,00	0,00	0,00	0,00	0,00
2	Fondo crediti di dubbia esigibilità	0,00	0,00	0,00	0,00	0,00	0,00	0,00	0,00	0,00	0,00	0,00
3	Altri fondi	0,00	0,00	0,00	0,00	0,00	0,00	0,00	0,00	0,00	0,00	0,00
	TOTALE MISSIONE 20 - Fondi e accantonamenti	0,00	0,00	0,00	0,00	0,00	0,00	0,00	0,00	0,00	0,00	0,00
	TOTALE MACROAGGREGATI	0,00	713.585,04	280.000,00	0,00	0,00	993.585,04	0,00	0,00	0,00	0,00	0,00

**PROSPETTO DELLE SPESE DI BILANCIO PER MISSIONI, PROGRAMMI E MACROAGGREGATI
SPESE IN CONTO CAPITALE E SPESE PER INCREMENTO DI ATTIVITA' FINANZIARIE
PAGAMENTI IN C/RESIDUI
Esercizio finanziario 2018**

MISSIONI E PROGRAMMI / MACROAGGREGATI		Tributi in conto capitale a carico dell'ente	Investimenti fissi lordi e acquisto di terreni	Contributi agli investimenti	Altri trasferimenti in conto capitale	Altre spese in conto capitale	Totale SPESE IN CONTO CAPITALE	Acquisizioni di attività finanziarie	Concessione crediti di breve termine	Concessione crediti di medio-lungo termine	Altre spese per incremento di attività finanziarie	Totale SPESE PER INCREMENTO DI ATTIVITA' FINANZIARIE
		201	202	203	204	205	200	301	302	303	304	300
1	MISSIONE 1 - Servizi istituzionali, generali e di gestione											
1	Organi istituzionali	0,00	0,00	0,00	0,00	0,00	0,00	0,00	0,00	0,00	0,00	0,00
2	Segreteria generale	0,00	0,00	0,00	0,00	0,00	0,00	0,00	0,00	0,00	0,00	0,00
3	Gestione economica, finanziaria, programmazione, provveditorato	0,00	0,00	0,00	0,00	0,00	0,00	0,00	0,00	0,00	0,00	0,00
4	Gestione delle entrate tributarie e servizi fiscali	0,00	0,00	0,00	0,00	0,00	0,00	0,00	0,00	0,00	0,00	0,00
5	Gestione dei beni demaniali e patrimoniali	0,00	5.240,00	239.143,43	0,00	0,00	244.383,43	0,00	0,00	0,00	0,00	0,00
6	Ufficio tecnico	0,00	0,00	0,00	0,00	0,00	0,00	0,00	0,00	0,00	0,00	0,00
7	Elezioni e consultazioni popolari - Anagrafe e stato civile	0,00	0,00	0,00	0,00	0,00	0,00	0,00	0,00	0,00	0,00	0,00
8	Statistica e sistemi informativi	0,00	0,00	0,00	0,00	0,00	0,00	0,00	0,00	0,00	0,00	0,00
9	Assistenza tecnico-amministrativa agli enti locali	0,00	0,00	0,00	0,00	0,00	0,00	0,00	0,00	0,00	0,00	0,00
10	Risorse umane	0,00	0,00	0,00	0,00	0,00	0,00	0,00	0,00	0,00	0,00	0,00
11	Altri servizi generali	0,00	0,00	0,00	0,00	0,00	0,00	0,00	0,00	0,00	0,00	0,00
	TOTALE MISSIONE 1 - Servizi istituzionali, generali e di gestione	0,00	5.240,00	239.143,43	0,00	0,00	244.383,43	0,00	0,00	0,00	0,00	0,00
2	MISSIONE 2 - Giustizia											
1	Uffici giudiziari	0,00	0,00	0,00	0,00	0,00	0,00	0,00	0,00	0,00	0,00	0,00
2	Casa circondariale e altri servizi	0,00	0,00	0,00	0,00	0,00	0,00	0,00	0,00	0,00	0,00	0,00
	TOTALE MISSIONE 2 - Giustizia	0,00	0,00	0,00	0,00	0,00	0,00	0,00	0,00	0,00	0,00	0,00
3	MISSIONE 3 - Ordine pubblico e sicurezza											
1	Polizia locale e amministrativa	0,00	0,00	0,00	0,00	0,00	0,00	0,00	0,00	0,00	0,00	0,00
2	Sistema integrato di sicurezza urbana	0,00	0,00	0,00	0,00	0,00	0,00	0,00	0,00	0,00	0,00	0,00
	TOTALE MISSIONE 3 - Ordine pubblico e sicurezza	0,00	0,00	0,00	0,00	0,00	0,00	0,00	0,00	0,00	0,00	0,00
4	MISSIONE 4 - Istruzione e diritto allo studio											
1	Istruzione prescolastica	0,00	0,00	2.000,00	0,00	0,00	2.000,00	0,00	0,00	0,00	0,00	0,00
2	Altri ordini di istruzione	0,00	0,00	0,00	0,00	0,00	0,00	0,00	0,00	0,00	0,00	0,00
4	Istruzione universitaria	0,00	0,00	0,00	0,00	0,00	0,00	0,00	0,00	0,00	0,00	0,00
5	Istruzione tecnica superiore	0,00	0,00	0,00	0,00	0,00	0,00	0,00	0,00	0,00	0,00	0,00
6	Servizi ausiliari all'istruzione	0,00	0,00	0,00	0,00	0,00	0,00	0,00	0,00	0,00	0,00	0,00
7	Diritto allo studio	0,00	0,00	0,00	0,00	0,00	0,00	0,00	0,00	0,00	0,00	0,00
	TOTALE MISSIONE 4 - Istruzione e diritto allo studio	0,00	0,00	2.000,00	0,00	0,00	2.000,00	0,00	0,00	0,00	0,00	0,00
5	MISSIONE 5 - Tutela e valorizzazione dei beni e attività culturali											
1	Valorizzazione dei beni di interesse storico	0,00	0,00	0,00	0,00	0,00	0,00	0,00	0,00	0,00	0,00	0,00
2	Attività culturali e interventi diversi nel settore culturale	0,00	0,00	0,00	0,00	0,00	0,00	0,00	0,00	0,00	0,00	0,00

**PROSPETTO DELLE SPESE DI BILANCIO PER MISSIONI, PROGRAMMI E MACROAGGREGATI
SPESE IN CONTO CAPITALE E SPESE PER INCREMENTO DI ATTIVITA' FINANZIARIE
PAGAMENTI IN C/RESIDUI
Esercizio finanziario 2018**

MISSIONI E PROGRAMMI / MACROAGGREGATI		Tributi in conto capitale a carico dell'ente	Investimenti fissi lordi e acquisto di terreni	Contributi agli investimenti	Altri trasferimenti in conto capitale	Altre spese in conto capitale	Totale SPESE IN CONTO CAPITALE	Acquisizioni di attività finanziarie	Concessione crediti di breve termine	Concessione crediti di medio-lungo termine	Altre spese per incremento di attività finanziarie	Totale SPESE PER INCREMENTO DI ATTIVITA' FINANZIARIE
		201	202	203	204	205	200	301	302	303	304	300
	TOTALE MISSIONE 5 - Tutela e valorizzazione dei beni e attività culturali	0,00	0,00	0,00	0,00	0,00	0,00	0,00	0,00	0,00	0,00	0,00
6	MISSIONE 6 - Politiche giovanili, sport e tempo libero											
1	Sport e tempo libero	0,00	0,00	0,00	0,00	0,00	0,00	0,00	0,00	0,00	0,00	0,00
2	Giovani	0,00	0,00	0,00	0,00	0,00	0,00	0,00	0,00	0,00	0,00	0,00
	TOTALE MISSIONE 6 - Politiche giovanili, sport e tempo libero	0,00	0,00	0,00	0,00	0,00	0,00	0,00	0,00	0,00	0,00	0,00
7	MISSIONE 7 - Turismo											
1	Sviluppo e la valorizzazione del turismo	0,00	0,00	0,00	0,00	0,00	0,00	0,00	0,00	0,00	0,00	0,00
	TOTALE MISSIONE 7 - Turismo	0,00	0,00	0,00	0,00	0,00	0,00	0,00	0,00	0,00	0,00	0,00
8	MISSIONE 8 - Assetto del territorio ed edilizia abitativa											
1	Urbanistica e assetto del territorio	0,00	0,00	0,00	0,00	0,00	0,00	0,00	0,00	0,00	0,00	0,00
2	Edilizia residenziale pubblica e locale e piani di edilizia economico-popolare	0,00	0,00	0,00	0,00	0,00	0,00	0,00	0,00	0,00	0,00	0,00
	TOTALE MISSIONE 8 - Assetto del territorio ed edilizia abitativa	0,00	0,00	0,00	0,00	0,00	0,00	0,00	0,00	0,00	0,00	0,00
9	MISSIONE 9 - Sviluppo sostenibile e tutela del territorio e dell'ambiente											
1	Difesa del suolo	0,00	0,00	0,00	0,00	0,00	0,00	0,00	0,00	0,00	0,00	0,00
2	Tutela, valorizzazione e recupero ambientale	0,00	55.234,46	0,00	0,00	0,00	55.234,46	0,00	0,00	0,00	0,00	0,00
3	Rifiuti	0,00	0,00	0,00	0,00	0,00	0,00	0,00	0,00	0,00	0,00	0,00
4	Servizio idrico integrato	0,00	0,00	0,00	0,00	0,00	0,00	0,00	0,00	0,00	0,00	0,00
5	Aree protette, parchi naturali, protezione naturalistica e forestazione	0,00	0,00	0,00	0,00	0,00	0,00	0,00	0,00	0,00	0,00	0,00
6	Tutela e valorizzazione delle risorse idriche	0,00	0,00	0,00	0,00	0,00	0,00	0,00	0,00	0,00	0,00	0,00
7	Sviluppo sostenibile territorio montano piccoli Comuni	0,00	0,00	0,00	0,00	0,00	0,00	0,00	0,00	0,00	0,00	0,00
8	Qualità dell'aria e riduzione dell'inquinamento	0,00	0,00	0,00	0,00	0,00	0,00	0,00	0,00	0,00	0,00	0,00
	TOTALE MISSIONE 9 - Sviluppo sostenibile e tutela del territorio e dell'ambiente	0,00	55.234,46	0,00	0,00	0,00	55.234,46	0,00	0,00	0,00	0,00	0,00
10	MISSIONE 10 - Trasporti e diritto alla mobilità											
1	Trasporto ferroviario	0,00	0,00	0,00	0,00	0,00	0,00	0,00	0,00	0,00	0,00	0,00
2	Trasporto pubblico locale	0,00	0,00	0,00	0,00	0,00	0,00	0,00	0,00	0,00	0,00	0,00
3	Trasporto per vie d'acqua	0,00	0,00	0,00	0,00	0,00	0,00	0,00	0,00	0,00	0,00	0,00
4	Altre modalità di trasporto	0,00	0,00	0,00	0,00	0,00	0,00	0,00	0,00	0,00	0,00	0,00
5	Viabilità e infrastrutture stradali	0,00	0,00	0,00	0,00	0,00	0,00	0,00	0,00	0,00	0,00	0,00
	TOTALE MISSIONE 10 - Trasporti e diritto alla mobilità	0,00	0,00	0,00	0,00	0,00	0,00	0,00	0,00	0,00	0,00	0,00
11	MISSIONE 11 - Soccorso civile											

**PROSPETTO DELLE SPESE DI BILANCIO PER MISSIONI, PROGRAMMI E MACROAGGREGATI
SPESE IN CONTO CAPITALE E SPESE PER INCREMENTO DI ATTIVITA' FINANZIARIE
PAGAMENTI IN C/RESIDUI
Esercizio finanziario 2018**

MISSIONI E PROGRAMMI / MACROAGGREGATI		Tributi in conto capitale a carico dell'ente	Investimenti fissi lordi e acquisto di terreni	Contributi agli investimenti	Altri trasferimenti in conto capitale	Altre spese in conto capitale	Totale SPESE IN CONTO CAPITALE	Acquisizioni di attività finanziarie	Concessione crediti di breve termine	Concessione crediti di medio-lungo termine	Altre spese per incremento di attività finanziarie	Totale SPESE PER INCREMENTO DI ATTIVITA' FINANZIARIE
		201	202	203	204	205	200	301	302	303	304	300
1	Sistema di protezione civile	0,00	0,00	0,00	0,00	0,00	0,00	0,00	0,00	0,00	0,00	0,00
2	Interventi a seguito di calamità naturali	0,00	0,00	0,00	0,00	0,00	0,00	0,00	0,00	0,00	0,00	0,00
	TOTALE MISSIONE 11 - Soccorso civile	0,00	0,00	0,00	0,00	0,00	0,00	0,00	0,00	0,00	0,00	0,00
12	MISSIONE 12 - Diritti sociali, politiche sociali e famiglia											
1	Interventi per l'infanzia e i minori e per asili nido	0,00	0,00	0,00	0,00	0,00	0,00	0,00	0,00	0,00	0,00	0,00
2	Interventi per la disabilità	0,00	0,00	0,00	0,00	0,00	0,00	0,00	0,00	0,00	0,00	0,00
3	Interventi per gli anziani	0,00	0,00	0,00	0,00	0,00	0,00	0,00	0,00	0,00	0,00	0,00
4	Interventi per i soggetti a rischio di esclusione sociale	0,00	0,00	0,00	0,00	0,00	0,00	0,00	0,00	0,00	0,00	0,00
5	Interventi per le famiglie	0,00	0,00	0,00	0,00	0,00	0,00	0,00	0,00	0,00	0,00	0,00
6	Interventi per il diritto alla casa	0,00	0,00	0,00	0,00	0,00	0,00	0,00	0,00	0,00	0,00	0,00
7	Programmazione e governo della rete dei servizi sociosanitari e sociali	0,00	0,00	0,00	0,00	0,00	0,00	0,00	0,00	0,00	0,00	0,00
8	Cooperazione e associazionismo	0,00	0,00	0,00	0,00	0,00	0,00	0,00	0,00	0,00	0,00	0,00
9	Servizio necroscopico e cimiteriale	0,00	0,00	0,00	0,00	0,00	0,00	0,00	0,00	0,00	0,00	0,00
	TOTALE MISSIONE 12 - Diritti sociali, politiche sociali e famiglia	0,00	0,00	0,00	0,00	0,00	0,00	0,00	0,00	0,00	0,00	0,00
13	MISSIONE 13 - Tutela della salute											
7	Ulteriori spese in materia sanitaria	0,00	0,00	0,00	0,00	0,00	0,00	0,00	0,00	0,00	0,00	0,00
	TOTALE MISSIONE 13 - Tutela della salute	0,00	0,00	0,00	0,00	0,00	0,00	0,00	0,00	0,00	0,00	0,00
14	MISSIONE 14 - Sviluppo economico e competitività											
1	Industria, PMI e Artigianato	0,00	0,00	0,00	0,00	0,00	0,00	0,00	0,00	0,00	0,00	0,00
2	Commercio - reti distributive - tutela dei consumatori	0,00	0,00	0,00	0,00	0,00	0,00	0,00	0,00	0,00	0,00	0,00
3	Ricerca e innovazione	0,00	0,00	0,00	0,00	0,00	0,00	0,00	0,00	0,00	0,00	0,00
4	Reti e altri servizi di pubblica utilità	0,00	0,00	0,00	0,00	0,00	0,00	0,00	0,00	0,00	0,00	0,00
	TOTALE MISSIONE 14 - Sviluppo economico e competitività	0,00	0,00	0,00	0,00	0,00	0,00	0,00	0,00	0,00	0,00	0,00
15	MISSIONE 15 - Politiche per il lavoro e la formazione professionale											
1	Servizi per lo sviluppo del mercato del lavoro	0,00	0,00	0,00	0,00	0,00	0,00	0,00	0,00	0,00	0,00	0,00
2	Formazione professionale	0,00	0,00	0,00	0,00	0,00	0,00	0,00	0,00	0,00	0,00	0,00
3	Sostegno all'occupazione	0,00	0,00	0,00	0,00	0,00	0,00	0,00	0,00	0,00	0,00	0,00
	TOTALE MISSIONE 15 - Politiche per il lavoro e la formazione professionale	0,00	0,00	0,00	0,00	0,00	0,00	0,00	0,00	0,00	0,00	0,00
16	MISSIONE 16 - Agricoltura, politiche agroalimentari e pesca											
1	Sviluppo del settore agricolo e del sistema agroalimentare	0,00	0,00	0,00	0,00	0,00	0,00	0,00	0,00	0,00	0,00	0,00
2	Caccia e pesca	0,00	0,00	0,00	0,00	0,00	0,00	0,00	0,00	0,00	0,00	0,00

**PROSPETTO DELLE SPESE DI BILANCIO PER MISSIONI, PROGRAMMI E MACROAGGREGATI
SPESE IN CONTO CAPITALE E SPESE PER INCREMENTO DI ATTIVITA' FINANZIARIE
PAGAMENTI IN C/RESIDUI
Esercizio finanziario 2018**

MISSIONI E PROGRAMMI / MACROAGGREGATI		Tributi in conto capitale a carico dell'ente	Investimenti fissi lordi e acquisto di terreni	Contributi agli investimenti	Altri trasferimenti in conto capitale	Altre spese in conto capitale	Totale SPESE IN CONTO CAPITALE	Acquisizioni di attività finanziarie	Concessione crediti di breve termine	Concessione crediti di medio-lungo termine	Altre spese per incremento di attività finanziarie	Totale SPESE PER INCREMENTO DI ATTIVITA' FINANZIARIE
		201	202	203	204	205	200	301	302	303	304	300
	TOTALE MISSIONE 16 - Agricoltura, politiche agroalimentari e pesca	0,00	0,00	0,00	0,00	0,00	0,00	0,00	0,00	0,00	0,00	0,00
17	MISSIONE 17 - Energia e diversificazione delle fonti energetiche											
1	Fonti energetiche	0,00	0,00	0,00	0,00	0,00	0,00	0,00	0,00	0,00	0,00	0,00
	TOTALE MISSIONE 17 - Energia e diversificazione delle fonti energetiche	0,00	0,00	0,00	0,00	0,00	0,00	0,00	0,00	0,00	0,00	0,00
18	MISSIONE 18 - Relazioni con le altre autonomie territoriali e locali											
1	Relazioni finanziarie con le altre autonomie territoriali	0,00	0,00	0,00	0,00	0,00	0,00	0,00	0,00	0,00	0,00	0,00
	TOTALE MISSIONE 18 - Relazioni con le altre autonomie territoriali e locali	0,00	0,00	0,00	0,00	0,00	0,00	0,00	0,00	0,00	0,00	0,00
19	MISSIONE 19 - Relazioni internazionali											
1	Relazioni internazionali e Cooperazione allo sviluppo	0,00	0,00	0,00	0,00	0,00	0,00	0,00	0,00	0,00	0,00	0,00
	TOTALE MISSIONE 19 - Relazioni internazionali	0,00	0,00	0,00	0,00	0,00	0,00	0,00	0,00	0,00	0,00	0,00
20	MISSIONE 20 - Fondi e accantonamenti											
1	Fondo di riserva	0,00	0,00	0,00	0,00	0,00	0,00	0,00	0,00	0,00	0,00	0,00
2	Fondo crediti di dubbia esigibilità	0,00	0,00	0,00	0,00	0,00	0,00	0,00	0,00	0,00	0,00	0,00
3	Altri fondi	0,00	0,00	0,00	0,00	0,00	0,00	0,00	0,00	0,00	0,00	0,00
	TOTALE MISSIONE 20 - Fondi e accantonamenti	0,00	0,00	0,00	0,00	0,00	0,00	0,00	0,00	0,00	0,00	0,00
	TOTALE MACROAGGREGATI	0,00	60.474,46	241.143,43	0,00	0,00	301.617,89	0,00	0,00	0,00	0,00	0,00

**PROSPETTO DELLE SPESE DI BILANCIO PER MISSIONI, PROGRAMMI E MACROAGGREGATI
SPESE PER RIMBORSO DI PRESTITI - IMPEGNI
Esercizio finanziario 2018**

MISSIONI E PROGRAMMI / MACROAGGREGATI	Rimborso di titoli obbligazionari	Rimborso prestiti a breve termine	Rimborso mutui e altri finanziamenti a medio lungo termine	Rimborso di altre forme di indebitamento	Fondi per rimborso prestiti	Totale
	401	402	403	404	405	400
1 MISSIONE 1 - Servizi istituzionali, generali e di gestione						
1 Organi istituzionali	0,00	0,00	0,00	0,00	0,00	0,00
2 Segreteria generale	0,00	0,00	0,00	0,00	0,00	0,00
3 Gestione economica, finanziaria, programmazione, provveditorato	0,00	0,00	0,00	0,00	0,00	0,00
4 Gestione delle entrate tributarie e servizi fiscali	0,00	0,00	0,00	0,00	0,00	0,00
5 Gestione dei beni demaniali e patrimoniali	0,00	0,00	0,00	0,00	0,00	0,00
6 Ufficio tecnico	0,00	0,00	0,00	0,00	0,00	0,00
7 Elezioni e consultazioni popolari - Anagrafe e stato civile	0,00	0,00	0,00	0,00	0,00	0,00
8 Statistica e sistemi informativi	0,00	0,00	0,00	0,00	0,00	0,00
9 Assistenza tecnico-amministrativa agli enti locali	0,00	0,00	0,00	0,00	0,00	0,00
10 Risorse umane	0,00	0,00	0,00	0,00	0,00	0,00
11 Altri servizi generali	0,00	0,00	0,00	0,00	0,00	0,00
TOTALE MISSIONE 1 - Servizi istituzionali, generali e di gestione	0,00	0,00	0,00	0,00	0,00	0,00
2 MISSIONE 2 - Giustizia						
1 Uffici giudiziari	0,00	0,00	0,00	0,00	0,00	0,00
2 Casa circondariale e altri servizi	0,00	0,00	0,00	0,00	0,00	0,00
TOTALE MISSIONE 2 - Giustizia	0,00	0,00	0,00	0,00	0,00	0,00
3 MISSIONE 3 - Ordine pubblico e sicurezza						
1 Polizia locale e amministrativa	0,00	0,00	0,00	0,00	0,00	0,00
2 Sistema integrato di sicurezza urbana	0,00	0,00	0,00	0,00	0,00	0,00
TOTALE MISSIONE 3 - Ordine pubblico e sicurezza	0,00	0,00	0,00	0,00	0,00	0,00
4 MISSIONE 4 - Istruzione e diritto allo studio						
1 Istruzione prescolastica	0,00	0,00	0,00	0,00	0,00	0,00
2 Altri ordini di istruzione	0,00	0,00	0,00	0,00	0,00	0,00
4 Istruzione universitaria	0,00	0,00	0,00	0,00	0,00	0,00
5 Istruzione tecnica superiore	0,00	0,00	0,00	0,00	0,00	0,00
6 Servizi ausiliari all'istruzione	0,00	0,00	0,00	0,00	0,00	0,00
7 Diritto allo studio	0,00	0,00	0,00	0,00	0,00	0,00
TOTALE MISSIONE 4 - Istruzione e diritto allo studio	0,00	0,00	0,00	0,00	0,00	0,00
5 MISSIONE 5 - Tutela e valorizzazione dei beni e attività culturali						
1 Valorizzazione dei beni di interesse storico	0,00	0,00	0,00	0,00	0,00	0,00

**PROSPETTO DELLE SPESE DI BILANCIO PER MISSIONI, PROGRAMMI E MACROAGGREGATI
SPESE PER RIMBORSO DI PRESTITI - IMPEGNI
Esercizio finanziario 2018**

MISSIONI E PROGRAMMI / MACROAGGREGATI		Rimborso di titoli obbligazionari	Rimborso prestiti a breve termine	Rimborso mutui e altri finanziamenti a medio lungo termine	Rimborso di altre forme di indebitamento	Fondi per rimborso prestiti	Totale
		401	402	403	404	405	400
2	Attività culturali e interventi diversi nel settore culturale	0,00	0,00	0,00	0,00	0,00	0,00
	TOTALE MISSIONE 5 - Tutela e valorizzazione dei beni e attività culturali	0,00	0,00	0,00	0,00	0,00	0,00
6	MISSIONE 6 - Politiche giovanili, sport e tempo libero						
1	Sport e tempo libero	0,00	0,00	0,00	0,00	0,00	0,00
2	Giovani	0,00	0,00	0,00	0,00	0,00	0,00
	TOTALE MISSIONE 6 - Politiche giovanili, sport e tempo libero	0,00	0,00	0,00	0,00	0,00	0,00
7	MISSIONE 7 - Turismo						
1	Sviluppo e la valorizzazione del turismo	0,00	0,00	0,00	0,00	0,00	0,00
	TOTALE MISSIONE 7 - Turismo	0,00	0,00	0,00	0,00	0,00	0,00
8	MISSIONE 8 - Assetto del territorio ed edilizia abitativa						
1	Urbanistica e assetto del territorio	0,00	0,00	0,00	0,00	0,00	0,00
2	Edilizia residenziale pubblica e locale e piani di edilizia economico-popolare	0,00	0,00	0,00	0,00	0,00	0,00
	TOTALE MISSIONE 8 - Assetto del territorio ed edilizia abitativa	0,00	0,00	0,00	0,00	0,00	0,00
9	MISSIONE 9 - Sviluppo sostenibile e tutela del territorio e dell'ambiente						
1	Difesa del suolo	0,00	0,00	0,00	0,00	0,00	0,00
2	Tutela, valorizzazione e recupero ambientale	0,00	0,00	0,00	0,00	0,00	0,00
3	Rifiuti	0,00	0,00	0,00	0,00	0,00	0,00
4	Servizio idrico integrato	0,00	0,00	0,00	0,00	0,00	0,00
5	Aree protette, parchi naturali, protezione naturalistica e forestazione	0,00	0,00	0,00	0,00	0,00	0,00
6	Tutela e valorizzazione delle risorse idriche	0,00	0,00	0,00	0,00	0,00	0,00
7	Sviluppo sostenibile territorio montano piccoli Comuni	0,00	0,00	0,00	0,00	0,00	0,00
8	Qualità dell'aria e riduzione dell'inquinamento	0,00	0,00	0,00	0,00	0,00	0,00
	TOTALE MISSIONE 9 - Sviluppo sostenibile e tutela del territorio e dell'ambiente	0,00	0,00	0,00	0,00	0,00	0,00
10	MISSIONE 10 - Trasporti e diritto alla mobilità						
1	Trasporto ferroviario	0,00	0,00	0,00	0,00	0,00	0,00
2	Trasporto pubblico locale	0,00	0,00	0,00	0,00	0,00	0,00
3	Trasporto per vie d'acqua	0,00	0,00	0,00	0,00	0,00	0,00
4	Altre modalità di trasporto	0,00	0,00	0,00	0,00	0,00	0,00
5	Viabilità e infrastrutture stradali	0,00	0,00	0,00	0,00	0,00	0,00

**PROSPETTO DELLE SPESE DI BILANCIO PER MISSIONI, PROGRAMMI E MACROAGGREGATI
SPESE PER RIMBORSO DI PRESTITI - IMPEGNI
Esercizio finanziario 2018**

MISSIONI E PROGRAMMI / MACROAGGREGATI		Rimborso di titoli obbligazionari	Rimborso prestiti a breve termine	Rimborso mutui e altri finanziamenti a medio lungo termine	Rimborso di altre forme di indebitamento	Fondi per rimborso prestiti	Totale
		401	402	403	404	405	400
	TOTALE MISSIONE 10 - Trasporti e diritto alla mobilità	0,00	0,00	0,00	0,00	0,00	0,00
11	MISSIONE 11 - Soccorso civile						
1	Sistema di protezione civile	0,00	0,00	0,00	0,00	0,00	0,00
2	Interventi a seguito di calamità naturali	0,00	0,00	0,00	0,00	0,00	0,00
	TOTALE MISSIONE 11 - Soccorso civile	0,00	0,00	0,00	0,00	0,00	0,00
12	MISSIONE 12 - Diritti sociali, politiche sociali e famiglia						
1	Interventi per l'infanzia e i minori e per asili nido	0,00	0,00	0,00	0,00	0,00	0,00
2	Interventi per la disabilità	0,00	0,00	0,00	0,00	0,00	0,00
3	Interventi per gli anziani	0,00	0,00	0,00	0,00	0,00	0,00
4	Interventi per i soggetti a rischio di esclusione sociale	0,00	0,00	0,00	0,00	0,00	0,00
5	Interventi per le famiglie	0,00	0,00	0,00	0,00	0,00	0,00
6	Interventi per il diritto alla casa	0,00	0,00	0,00	0,00	0,00	0,00
7	Programmazione e governo della rete dei servizi sociosanitari e sociali	0,00	0,00	0,00	0,00	0,00	0,00
8	Cooperazione e associazionismo	0,00	0,00	0,00	0,00	0,00	0,00
9	Servizio necroscopico e cimiteriale	0,00	0,00	0,00	0,00	0,00	0,00
	TOTALE MISSIONE 12 - Diritti sociali, politiche sociali e famiglia	0,00	0,00	0,00	0,00	0,00	0,00
13	MISSIONE 13 - Tutela della salute						
7	Ulteriori spese in materia sanitaria	0,00	0,00	0,00	0,00	0,00	0,00
	TOTALE MISSIONE 13 - Tutela della salute	0,00	0,00	0,00	0,00	0,00	0,00
14	MISSIONE 14 - Sviluppo economico e competitività						
1	Industria, PMI e Artigianato	0,00	0,00	0,00	0,00	0,00	0,00
2	Commercio - reti distributive - tutela dei consumatori	0,00	0,00	0,00	0,00	0,00	0,00
3	Ricerca e innovazione	0,00	0,00	0,00	0,00	0,00	0,00
4	Reti e altri servizi di pubblica utilità	0,00	0,00	0,00	0,00	0,00	0,00
	TOTALE MISSIONE 14 - Sviluppo economico e competitività	0,00	0,00	0,00	0,00	0,00	0,00
15	MISSIONE 15 - Politiche per il lavoro e la formazione professionale						
1	Servizi per lo sviluppo del mercato del lavoro	0,00	0,00	0,00	0,00	0,00	0,00
2	Formazione professionale	0,00	0,00	0,00	0,00	0,00	0,00
3	Sostegno all'occupazione	0,00	0,00	0,00	0,00	0,00	0,00
	TOTALE MISSIONE 15 - Politiche per il lavoro e la formazione professionale	0,00	0,00	0,00	0,00	0,00	0,00

**PROSPETTO DELLE SPESE DI BILANCIO PER MISSIONI, PROGRAMMI E MACROAGGREGATI
SPESE PER RIMBORSO DI PRESTITI - IMPEGNI
Esercizio finanziario 2018**

MISSIONI E PROGRAMMI / MACROAGGREGATI		Rimborso di titoli obbligazionari	Rimborso prestiti a breve termine	Rimborso mutui e altri finanziamenti a medio lungo termine	Rimborso di altre forme di indebitamento	Fondi per rimborso prestiti	Totale
		401	402	403	404	405	400
16	MISSIONE 16 - Agricoltura, politiche agroalimentari e pesca						
1	Sviluppo del settore agricolo e del sistema agroalimentare	0,00	0,00	0,00	0,00	0,00	0,00
2	Caccia e pesca	0,00	0,00	0,00	0,00	0,00	0,00
	TOTALE MISSIONE 16 - Agricoltura, politiche agroalimentari e pesca	0,00	0,00	0,00	0,00	0,00	0,00
17	MISSIONE 17 - Energia e diversificazione delle fonti energetiche						
1	Fonti energetiche	0,00	0,00	0,00	0,00	0,00	0,00
	TOTALE MISSIONE 17 - Energia e diversificazione delle fonti energetiche	0,00	0,00	0,00	0,00	0,00	0,00
18	MISSIONE 18 - Relazioni con le altre autonomie territoriali e locali						
1	Relazioni finanziarie con le altre autonomie territoriali	0,00	0,00	0,00	0,00	0,00	0,00
	TOTALE MISSIONE 18 - Relazioni con le altre autonomie territoriali e locali	0,00	0,00	0,00	0,00	0,00	0,00
19	MISSIONE 19 - Relazioni internazionali						
1	Relazioni internazionali e Cooperazione allo sviluppo	0,00	0,00	0,00	0,00	0,00	0,00
	TOTALE MISSIONE 19 - Relazioni internazionali	0,00	0,00	0,00	0,00	0,00	0,00
20	MISSIONE 20 - Fondi e accantonamenti						
3	Altri fondi	0,00	0,00	0,00	0,00	0,00	0,00
	TOTALE MISSIONE 20 - Fondi e accantonamenti	0,00	0,00	0,00	0,00	0,00	0,00
50	MISSIONE 50 - Debito pubblico						
2	Quota capitale ammortamento mutui e prestiti obbligazionari	0,00	0,00	88.964,26	0,00	0,00	88.964,26
	TOTALE MISSIONE 50 - Debito pubblico	0,00	0,00	88.964,26	0,00	0,00	88.964,26

(1) Gli stanziamenti di spesa riguardanti il macroaggregato "Fondi per rimborso prestiti" non possono essere impegnati e pagati.

**PROSPETTO DELLE SPESE DI BILANCIO PER MISSIONI, PROGRAMMI E MACROAGGREGATI
SPESE PER SERVIZI PER CONTO TERZI E PARTITE DI GIRO - IMPEGNI
Esercizio finanziario 2018**

MISSIONI E PROGRAMMI / MACROAGGREGATI		Uscite per partite di giro	Uscite per conto terzi	Totale
		701	702	700
99	MISSIONE 99 - Servizi per conto terzi			
1	Servizi per conto terzi e Partite di giro	170.482,85	71.592,68	242.075,53
2	Anticipazioni per il finanziamento del SSN	0,00	0,00	0,00
	TOTALE MISSIONE 99 - Servizi per conto terzi	170.482,85	71.592,68	242.075,53

**RIEPILOGO SPESE PER TITOLI E MACROAGGREGATI
IMPEGNI**

TITOLI E MACROAGGREGATI DI SPESA		Anno 2018	
		Totale	di cui non ricorrenti
	TITOLO 1 - Spese correnti		
101	Redditi da lavoro dipendente	383.681,62	0,00
102	Imposte e tasse a carico dell'ente	13.760,03	0,00
103	Acquisto di beni e servizi	134.065,84	0,00
104	Trasferimenti correnti	1.933.944,41	0,00
105	Trasferimenti di tributi (solo per Regioni)	0,00	0,00
106	Fondi perequativi (solo per Regioni)	0,00	0,00
107	Interessi passivi	12.741,68	0,00
108	Altre spese per redditi da capitale	0,00	0,00
110	Altre spese correnti	36.940,15	0,00
100	Totale TITOLO 1	2.515.133,73	0,00
	TITOLO 2 - Spese in conto capitale		
201	Tributi in conto capitale a carico dell'ente	0,00	0,00
202	Investimenti fissi lordi e acquisto di terreni	759.089,21	0,00
203	Contributi agli investimenti	280.000,00	0,00
200	Totale TITOLO 2	1.039.089,21	0,00
	TITOLO 3 - Spese per incremento attività finanziarie		
302	Concessione crediti di breve termine	0,00	0,00
303	Concessione crediti di medio-lungo termine	0,00	0,00
300	Totale TITOLO 3	0,00	0,00
	TITOLO 4 - Rimborso Prestiti		
401	Rimborso di titoli obbligazionari	0,00	0,00
402	Rimborso prestiti a breve termine	0,00	0,00
403	Rimborso mutui e altri finanziamenti a medio lungo termine	88.964,26	0,00
404	Rimborso di altre forme di indebitamento	0,00	0,00
405	Fondi per rimborso prestiti	0,00	0,00
400	Totale TITOLO 4	88.964,26	0,00
	TITOLO 7 - Uscite per conto terzi e partite di giro		
701	Uscite per partite di giro	170.482,85	0,00
702	Uscite per conto terzi	71.592,68	0,00

**RIEPILOGO SPESE PER TITOLI E MACROAGGREGATI
IMPEGNI**

TITOLI E MACROAGGREGATI DI SPESA		Anno 2018	
		Totale	di cui non ricorrenti
700	Totale TITOLO 7	242.075,53	0,00
TOTALE SPESE		3.885.262,73	0,00

COMPOSIZIONE PER MISSIONI E PROGRAMMI DEL FONDO PLURIENNALE VINCOLATO DELL'ESERCIZIO 2018

MISSIONI E PROGRAMMI	Fondo pluriennale vincolato al 31 dicembre dell'esercizio 2017	Spese impegnate negli esercizi precedenti e imputate all'esercizio 2018 e coperte dal fondo pluriennale vincolato	Riaccertamento degli impegni di cui alla lettera b) effettuata nel corso dell'esercizio 2018 (cd. economie di impegno)	Riaccertamento degli impegni di cui alla lettera b) effettuata nel corso dell'esercizio 2018 (cd. economie di impegno)	Riaccertamento degli impegni di cui alla lettera b) effettuata nel corso dell'esercizio 2018 (cd. economie di impegno) su impegni pluriennali finanziati dal FPV e imputati agli esercizi successivi a 2018	Quota del fondo pluriennale vincolato al 31 dicembre dell'esercizio 2017 rinviata all'esercizio 2019 e successivi	Spese impegnate nell'esercizio 2018 con imputazione all'esercizio 2019 e coperte dal fondo pluriennale vincolato	Spese impegnate nell'esercizio 2018 con imputazione all'esercizio 2020 e coperte dal fondo pluriennale vincolato	Spese impegnate nell'esercizio 2018 con imputazione a esercizi successivi a quelli considerati nel bilancio pluriennale e coperte dal fondo pluriennale vincolato	Fondo pluriennale vincolato al 31 dicembre dell'esercizio 2018
	(a)	(b)	(x)	(y)	(c)=(a)-(b)-(x)-(y)	(d)	(e)	(f)	(g)=(c)+(d)+(e)+(f)	
1 MISSIONE 1 - Servizi istituzionali, generali e di gestione										
1 Organi istituzionali	0,00	0,00	0,00	0,00	0,00	0,00	0,00	0,00	0,00	0,00
2 Segreteria generale	56.989,73	35.166,23	9.093,47	0,00	12.730,03	31.546,74	0,00	0,00	44.276,77	
3 Gestione economica, finanziaria, programmazione, provveditorato	635,04	616,37	18,67	0,00	0,00	5.010,08	0,00	0,00	5.010,08	
4 Gestione delle entrate tributarie e servizi fiscali	0,00	0,00	0,00	0,00	0,00	0,00	0,00	0,00	0,00	
5 Gestione dei beni demaniali e patrimoniali	0,00	0,00	0,00	0,00	0,00	0,00	0,00	0,00	0,00	
6 Ufficio tecnico	3.757,53	2.819,16	395,73	0,00	542,64	2.414,10	0,00	0,00	2.956,74	
7 Elezioni e consultazioni popolari - Anagrafe e stato civile	0,00	0,00	0,00	0,00	0,00	0,00	0,00	0,00	0,00	
8 Statistica e sistemi informativi	0,00	0,00	0,00	0,00	0,00	0,00	0,00	0,00	0,00	
9 Assistenza tecnico-amministrativa agli enti locali	0,00	0,00	0,00	0,00	0,00	0,00	0,00	0,00	0,00	
10 Risorse umane	0,00	0,00	0,00	0,00	0,00	0,00	0,00	0,00	0,00	
11 Altri servizi generali	0,00	0,00	0,00	0,00	0,00	0,00	0,00	0,00	0,00	
TOTALE MISSIONE 1 - Servizi istituzionali, generali e di gestione	61.382,30	38.601,76	9.507,87	0,00	13.272,67	38.970,92	0,00	0,00	52.243,59	
2 MISSIONE 2 - Giustizia										
1 Uffici giudiziari	0,00	0,00	0,00	0,00	0,00	0,00	0,00	0,00	0,00	
2 Casa circondariale e altri servizi	0,00	0,00	0,00	0,00	0,00	0,00	0,00	0,00	0,00	
TOTALE MISSIONE 2 - Giustizia	0,00	0,00	0,00	0,00	0,00	0,00	0,00	0,00	0,00	
3 MISSIONE 3 - Ordine pubblico e sicurezza										
1 Polizia locale e amministrativa	0,00	0,00	0,00	0,00	0,00	0,00	0,00	0,00	0,00	
2 Sistema integrato di sicurezza urbana	0,00	0,00	0,00	0,00	0,00	0,00	0,00	0,00	0,00	
TOTALE MISSIONE 3 - Ordine pubblico e sicurezza	0,00	0,00	0,00	0,00	0,00	0,00	0,00	0,00	0,00	
4 MISSIONE 4 - Istruzione e diritto allo studio										
1 Istruzione prescolastica	0,00	0,00	0,00	0,00	0,00	0,00	0,00	0,00	0,00	
2 Altri ordini di istruzione	1.590,52	0,00	0,00	0,00	1.590,52	0,00	0,00	0,00	1.590,52	
4 Istruzione universitaria	0,00	0,00	0,00	0,00	0,00	0,00	0,00	0,00	0,00	
5 Istruzione tecnica superiore	0,00	0,00	0,00	0,00	0,00	0,00	0,00	0,00	0,00	
6 Servizi ausiliari all'istruzione	0,00	0,00	0,00	0,00	0,00	0,00	0,00	0,00	0,00	
7 Diritto allo studio	0,00	0,00	0,00	0,00	0,00	0,00	0,00	0,00	0,00	
TOTALE MISSIONE 4 - Istruzione e diritto allo studio	1.590,52	0,00	0,00	0,00	1.590,52	0,00	0,00	0,00	1.590,52	

COMPOSIZIONE PER MISSIONI E PROGRAMMI DEL FONDO PLURIENNALE VINCOLATO DELL'ESERCIZIO 2018

MISSIONI E PROGRAMMI		Fondo pluriennale vincolato al 31 dicembre dell'esercizio 2017	Spese impegnate negli esercizi precedenti e imputate all'esercizio 2018 e coperte dal fondo pluriennale vincolato	Riaccertamento degli impegni di cui alla lettera b) effettuata nel corso dell'esercizio 2018 (cd. economie di impegno)	Riaccertamento degli impegni di cui alla lettera b) effettuata nel corso dell'esercizio 2018 (cd. economie di impegno)	Riaccertamento degli impegni di cui alla lettera b) effettuata nel corso dell'esercizio 2018 (cd. economie di impegno) su impegni pluriennali finanziati dal FPV e imputati agli esercizi successivi a 2018	Quota del fondo pluriennale vincolato al 31 dicembre dell'esercizio 2017 rinviata all'esercizio 2019 e successivi	Spese impegnate nell'esercizio 2018 con imputazione all'esercizio 2019 e coperte dal fondo pluriennale vincolato	Spese impegnate nell'esercizio 2018 con imputazione all'esercizio 2020 e coperte dal fondo pluriennale vincolato	Spese impegnate nell'esercizio 2018 con imputazione a esercizi successivi a quelli considerati nel bilancio pluriennale e coperte dal fondo pluriennale vincolato	Fondo pluriennale vincolato al 31 dicembre dell'esercizio 2018
		(a)	(b)	(x)	(y)	(c)=(a)-(b)-(x)-(y)	(d)	(e)	(f)	(g)=(c)+(d)+(e)+(f)	
5	MISSIONE 5 - Tutela e valorizzazione dei beni e attività culturali										
1	Valorizzazione dei beni di interesse storico	0,00	0,00	0,00	0,00	0,00	0,00	0,00	0,00	0,00	0,00
2	Attività culturali e interventi diversi nel settore culturale	0,00	0,00	0,00	0,00	0,00	0,00	0,00	0,00	0,00	0,00
	TOTALE MISSIONE 5 - Tutela e valorizzazione dei beni e attività culturali	0,00	0,00	0,00	0,00	0,00	0,00	0,00	0,00	0,00	0,00
6	MISSIONE 6 - Politiche giovanili, sport e tempo libero										
1	Sport e tempo libero	0,00	0,00	0,00	0,00	0,00	0,00	0,00	0,00	0,00	0,00
2	Giovani	0,00	0,00	0,00	0,00	0,00	0,00	0,00	0,00	0,00	0,00
	TOTALE MISSIONE 6 - Politiche giovanili, sport e tempo libero	0,00	0,00	0,00	0,00	0,00	0,00	0,00	0,00	0,00	0,00
7	MISSIONE 7 - Turismo										
1	Sviluppo e la valorizzazione del turismo	0,00	0,00	0,00	0,00	0,00	0,00	0,00	0,00	0,00	0,00
	TOTALE MISSIONE 7 - Turismo	0,00	0,00	0,00	0,00	0,00	0,00	0,00	0,00	0,00	0,00
8	MISSIONE 8 - Assetto del territorio ed edilizia abitativa										
1	Urbanistica e assetto del territorio	0,00	0,00	0,00	0,00	0,00	0,00	0,00	0,00	0,00	0,00
2	Edilizia residenziale pubblica e locale e piani di edilizia economico-popolare	0,00	0,00	0,00	0,00	0,00	0,00	0,00	0,00	0,00	0,00
	TOTALE MISSIONE 8 - Assetto del territorio ed edilizia abitativa	0,00	0,00	0,00	0,00	0,00	0,00	0,00	0,00	0,00	0,00
9	MISSIONE 9 - Sviluppo sostenibile e tutela del territorio e dell'ambiente										
1	Difesa del suolo	0,00	0,00	0,00	0,00	0,00	0,00	0,00	0,00	0,00	0,00
2	Tutela, valorizzazione e recupero ambientale	1.913,24	0,00	1.913,24	0,00	0,00	0,00	0,00	0,00	0,00	0,00
3	Rifiuti	0,00	0,00	0,00	0,00	0,00	0,00	0,00	0,00	0,00	0,00
4	Servizio idrico integrato	59.583,23	0,00	0,00	0,00	59.583,23	0,00	0,00	0,00	0,00	59.583,23
5	Aree protette, parchi naturali, protezione naturalistica e forestazione	0,00	0,00	0,00	0,00	0,00	0,00	0,00	0,00	0,00	0,00
6	Tutela e valorizzazione delle risorse idriche	0,00	0,00	0,00	0,00	0,00	0,00	0,00	0,00	0,00	0,00
7	Sviluppo sostenibile territorio montano piccoli Comuni	0,00	0,00	0,00	0,00	0,00	0,00	0,00	0,00	0,00	0,00
8	Qualità dell'aria e riduzione dell'inquinamento	0,00	0,00	0,00	0,00	0,00	0,00	0,00	0,00	0,00	0,00
	TOTALE MISSIONE 9 - Sviluppo sostenibile e tutela del territorio e dell'ambiente	61.496,47	0,00	1.913,24	0,00	59.583,23	0,00	0,00	0,00	0,00	59.583,23
10	MISSIONE 10 - Trasporti e diritto alla mobilità										
1	Trasporto ferroviario	0,00	0,00	0,00	0,00	0,00	0,00	0,00	0,00	0,00	0,00
2	Trasporto pubblico locale	0,00	0,00	0,00	0,00	0,00	0,00	0,00	0,00	0,00	0,00

COMPOSIZIONE PER MISSIONI E PROGRAMMI DEL FONDO PLURIENNALE VINCOLATO DELL'ESERCIZIO 2018

MISSIONI E PROGRAMMI		Fondo pluriennale vincolato al 31 dicembre dell'esercizio 2017	Spese impegnate negli esercizi precedenti e imputate all'esercizio 2018 e coperte dal fondo pluriennale vincolato	Riaccertamento degli impegni di cui alla lettera b) effettuata nel corso dell'esercizio 2018 (cd. economie di impegno)	Riaccertamento degli impegni di cui alla lettera b) effettuata nel corso dell'esercizio 2018 (cd. economie di impegno)	Riaccertamento degli impegni di cui alla lettera b) effettuata nel corso dell'esercizio 2018 (cd. economie di impegno) su impegni pluriennali finanziati dal FPV e imputati agli esercizi successivi a 2018	Quota del fondo pluriennale vincolato al 31 dicembre dell'esercizio 2017 rinviata all'esercizio 2019 e successivi	Spese impegnate nell'esercizio 2018 con imputazione all'esercizio 2019 e coperte dal fondo pluriennale vincolato	Spese impegnate nell'esercizio 2018 con imputazione all'esercizio 2020 e coperte dal fondo pluriennale vincolato	Spese impegnate nell'esercizio 2018 con imputazione a esercizi successivi a quelli considerati nel bilancio pluriennale e coperte dal fondo pluriennale vincolato	Fondo pluriennale vincolato al 31 dicembre dell'esercizio 2018
		(a)	(b)	(x)	(y)	(c)=(a)-(b)-(x)-(y)	(d)	(e)	(f)	(g)=(c)+(d)+(e)+(f)	
3	Trasporto per vie d'acqua	0,00	0,00	0,00	0,00	0,00	0,00	0,00	0,00	0,00	
4	Altre modalità di trasporto	0,00	0,00	0,00	0,00	0,00	0,00	0,00	0,00	0,00	
5	Viabilità e infrastrutture stradali	0,00	0,00	0,00	0,00	0,00	0,00	0,00	0,00	0,00	
TOTALE MISSIONE 10 - Trasporti e diritto alla mobilità		0,00	0,00	0,00	0,00	0,00	0,00	0,00	0,00	0,00	
11	MISSIONE 11 - Soccorso civile										
1	Sistema di protezione civile	0,00	0,00	0,00	0,00	0,00	0,00	0,00	0,00	0,00	
2	Interventi a seguito di calamità naturali	0,00	0,00	0,00	0,00	0,00	0,00	0,00	0,00	0,00	
TOTALE MISSIONE 11 - Soccorso civile		0,00	0,00	0,00	0,00	0,00	0,00	0,00	0,00	0,00	
12	MISSIONE 12 - Diritti sociali, politiche sociali e famiglia										
1	Interventi per l'infanzia e i minori e per asili nido	0,00	0,00	0,00	0,00	0,00	0,00	0,00	0,00	0,00	
2	Interventi per la disabilità	0,00	0,00	0,00	0,00	0,00	0,00	0,00	0,00	0,00	
3	Interventi per gli anziani	0,00	0,00	0,00	0,00	0,00	0,00	0,00	0,00	0,00	
4	Interventi per i soggetti a rischio di esclusione sociale	317,52	297,68	19,84	0,00	0,00	0,00	0,00	0,00	0,00	
5	Interventi per le famiglie	0,00	0,00	0,00	0,00	0,00	0,00	0,00	0,00	0,00	
6	Interventi per il diritto alla casa	0,00	0,00	0,00	0,00	0,00	0,00	0,00	0,00	0,00	
7	Programmazione e governo della rete dei servizi sociosanitari e sociali	0,00	0,00	0,00	0,00	0,00	0,00	0,00	0,00	0,00	
8	Cooperazione e associazionismo	0,00	0,00	0,00	0,00	0,00	0,00	0,00	0,00	0,00	
9	Servizio necroscopico e cimiteriale	12.648,27	0,00	0,00	0,00	12.648,27	0,00	0,00	0,00	12.648,27	
TOTALE MISSIONE 12 - Diritti sociali, politiche sociali e famiglia		12.965,79	297,68	19,84	0,00	12.648,27	0,00	0,00	0,00	12.648,27	
13	MISSIONE 13 - Tutela della salute										
7	Ulteriori spese in materia sanitaria	0,00	0,00	0,00	0,00	0,00	0,00	0,00	0,00	0,00	
TOTALE MISSIONE 13 - Tutela della salute		0,00	0,00	0,00	0,00	0,00	0,00	0,00	0,00	0,00	
14	MISSIONE 14 - Sviluppo economico e competitività										
1	Industria, PMI e Artigianato	0,00	0,00	0,00	0,00	0,00	0,00	0,00	0,00	0,00	
2	Commercio - reti distributive - tutela dei consumatori	0,00	0,00	0,00	0,00	0,00	0,00	0,00	0,00	0,00	
3	Ricerca e innovazione	0,00	0,00	0,00	0,00	0,00	0,00	0,00	0,00	0,00	
4	Reti e altri servizi di pubblica utilità	0,00	0,00	0,00	0,00	0,00	0,00	0,00	0,00	0,00	
TOTALE MISSIONE 14 - Sviluppo economico e competitività		0,00	0,00	0,00	0,00	0,00	0,00	0,00	0,00	0,00	
15	MISSIONE 15 - Politiche per il lavoro e la formazione professionale										

COMPOSIZIONE PER MISSIONI E PROGRAMMI DEL FONDO PLURIENNALE VINCOLATO DELL'ESERCIZIO 2018

MISSIONI E PROGRAMMI		Fondo pluriennale vincolato al 31 dicembre dell'esercizio 2017	Spese impegnate negli esercizi precedenti e imputate all'esercizio 2018 e coperte dal fondo pluriennale vincolato	Riaccertamento degli impegni di cui alla lettera b) effettuata nel corso dell'esercizio 2018 (cd. economie di impegno)	Riaccertamento degli impegni di cui alla lettera b) effettuata nel corso dell'esercizio 2018 (cd. economie di impegno)	Riaccertamento degli impegni di cui alla lettera b) effettuata nel corso dell'esercizio 2018 (cd. economie di impegno) su impegni pluriennali finanziati dal FPV e imputati agli esercizi successivi a 2018	Quota del fondo pluriennale vincolato al 31 dicembre dell'esercizio 2017 rinviata all'esercizio 2019 e successivi	Spese impegnate nell'esercizio 2018 con imputazione all'esercizio 2019 e coperte dal fondo pluriennale vincolato	Spese impegnate nell'esercizio 2018 con imputazione all'esercizio 2020 e coperte dal fondo pluriennale vincolato	Spese impegnate nell'esercizio 2018 con imputazione a esercizi successivi a quelli considerati nel bilancio pluriennale e coperte dal fondo pluriennale vincolato	Fondo pluriennale vincolato al 31 dicembre dell'esercizio 2018
		(a)	(b)	(x)	(y)	(c)=(a)-(b)-(x)-(y)	(d)	(e)	(f)	(g)=(c)+(d)+(e)+(f)	
1	Servizi per lo sviluppo del mercato del lavoro	0,00	0,00	0,00	0,00	0,00	0,00	0,00	0,00	0,00	
2	Formazione professionale	0,00	0,00	0,00	0,00	0,00	0,00	0,00	0,00	0,00	
3	Sostegno all'occupazione	0,00	0,00	0,00	0,00	0,00	0,00	0,00	0,00	0,00	
TOTALE MISSIONE 15 - Politiche per il lavoro e la formazione professionale		0,00	0,00	0,00	0,00	0,00	0,00	0,00	0,00	0,00	
16	MISSIONE 16 - Agricoltura, politiche agroalimentari e pesca										
1	Sviluppo del settore agricolo e del sistema agroalimentare	0,00	0,00	0,00	0,00	0,00	0,00	0,00	0,00	0,00	
2	Caccia e pesca	0,00	0,00	0,00	0,00	0,00	0,00	0,00	0,00	0,00	
TOTALE MISSIONE 16 - Agricoltura, politiche agroalimentari e pesca		0,00	0,00	0,00	0,00	0,00	0,00	0,00	0,00	0,00	
17	MISSIONE 17 - Energia e diversificazione delle fonti energetiche										
1	Fonti energetiche	0,00	0,00	0,00	0,00	0,00	0,00	0,00	0,00	0,00	
TOTALE MISSIONE 17 - Energia e diversificazione delle fonti energetiche		0,00	0,00	0,00	0,00	0,00	0,00	0,00	0,00	0,00	
18	MISSIONE 18 - Relazioni con le altre autonomie territoriali e locali										
1	Relazioni finanziarie con le altre autonomie territoriali	0,00	0,00	0,00	0,00	0,00	0,00	0,00	0,00	0,00	
TOTALE MISSIONE 18 - Relazioni con le altre autonomie territoriali e locali		0,00	0,00	0,00	0,00	0,00	0,00	0,00	0,00	0,00	
19	MISSIONE 19 - Relazioni internazionali										
1	Relazioni internazionali e Cooperazione allo sviluppo	0,00	0,00	0,00	0,00	0,00	0,00	0,00	0,00	0,00	
TOTALE MISSIONE 19 - Relazioni internazionali		0,00	0,00	0,00	0,00	0,00	0,00	0,00	0,00	0,00	
TOTALE		137.435,08	38.899,44	11.440,95	0,00	87.094,69	38.970,92	0,00	0,00	126.065,61	

(a) Indicare l'importo del fondo pluriennale vincolato risultante dal consuntivo dell'anno precedente. Nel primo esercizio di applicazione del titolo primo del D.Lgs 118/2011 la voce indica l'importo del fondo pluriennale vincolato definito in occasione del riaccertamento straordinario dei residui, pari alla differenza tra gli impegni cancellati e reimputati all'esercizio e agli esercizi successivi e gli accertamenti cancellati e reimputati all'esercizio e agli esercizi successivi.

(b) Indicare l'importo degli impegni assunti negli esercizi precedenti e imputati all'esercizio cui si riferisce il rendiconto finanziati dal FPV. Nel primo esercizio di applicazione del titolo primo del D.Lgs 118/2011 è indicata la differenza tra gli impegni reimputati all'esercizio e gli accertamenti reimputati al medesimo esercizio.

(x) Indicare le economie, registrate nel corso dell'esercizio e verificate in sede di rendiconto, sugli impegni finanziati dal fondo pluriennale vincolato indicati dalla lettera b.

(d), (e) Indicare gli impegni assunti nel corso dell'esercizio 2018 con imputazione all'esercizio 2019 (colonna d), all'esercizio 2020 (colonna e), e agli esercizi successivi (colonna f), comprese le spese prenotate sulla base della gara per l'affidamento dei lavori, formalmente indetta ai sensi dell'art. 53, comma 2, del citato decreto legislativo n. 163 del 2006, riguardanti le spese di investimento per lavori pubblici, di cui all'art. 3 comma 7 del decreto legislativo 12 aprile 2006, n.163 "Codice dei contratti pubblici", esigibili negli esercizi successivi.

(f) Indicare gli impegni assunti nel corso dell'esercizio 2018 con imputazione all'esercizio 2019 (colonna d), all'esercizio 2020 (colonna e), e agli esercizi successivi (colonna f), comprese le spese prenotate sulla base della gara per l'affidamento dei lavori, formalmente indetta ai sensi dell'art. 53, comma 2, del citato decreto legislativo n. 163 del 2006, riguardanti le spese di investimento per lavori pubblici, di cui all'art. 3 comma 7 del decreto legislativo 12 aprile 2006, n.163 "Codice dei contratti pubblici", esigibili negli esercizi successivi.

IMPEGNI ASSUNTI NELL'ESERCIZIO 2018 E NEGLI ESERCIZI PRECEDENTI IMPUTATI ALL'ANNO SUCCESSIVO CUI SI RIFERISCE IL RENDICONTO E SEGUENTI

TITOLO E MACROAGGREGATI DI SPESA		Anno successivo a quello cui si riferisce il rendiconto		Secondo anno successivo a quello cui si riferisce il rendiconto		Anni successivi
		Previsioni di competenza del bilancio pluriennale	Impegni	Previsioni di competenza del bilancio pluriennale	Impegni	Impegni
	TITOLO 1 - Spese correnti					
101	Redditi da lavoro dipendente	371.970,56	49.059,09	371.970,56	0,00	0,00
102	Imposte e tasse a carico dell'ente	21.440,56	2.341,83	21.440,56	0,00	0,00
103	Acquisto di beni e servizi	1.597.437,22	28.127,97	1.591.998,58	10.794,09	3.652,99
104	Trasferimenti correnti	702.015,06	0,00	691.273,05	0,00	0,00
107	Interessi passivi	8.858,93	0,00	6.416,61	0,00	0,00
109	Rimborsi e poste correttive delle entrate	5.050,00	0,00	5.050,00	0,00	0,00
110	Altre spese correnti	364.100,18	8.614,03	374.570,89	0,00	0,00
100	Totale TITOLO 1	3.070.872,51	88.142,92	3.062.720,25	10.794,09	3.652,99
	TITOLO 2 - Spese in conto capitale					
202	Investimenti fissi lordi e acquisto di terreni	838.822,02	73.822,02	765.000,00	0,00	0,00
200	Totale TITOLO 2	838.822,02	73.822,02	765.000,00	0,00	0,00
	TITOLO 4 - Rimborso Prestiti					
403	Rimborso mutui e altri finanziamenti a medio lungo termine	59.877,69	0,00	24.015,27	0,00	0,00
400	Totale TITOLO 4	59.877,69	0,00	24.015,27	0,00	0,00
	TITOLO 7 - Uscite per conto terzi e partite di giro					
701	Uscite per partite di giro	283.000,00	0,00	283.000,00	0,00	0,00
702	Uscite per conto terzi	431.944,06	0,00	431.944,06	0,00	0,00
700	Totale TITOLO 7	714.944,06	0,00	714.944,06	0,00	0,00
TOTALE IMPEGNI		4.684.516,28	161.964,94	4.566.679,58	10.794,09	3.652,99

PROSPETTO DEI COSTI PER MISSIONE ANNO 2018

Missioni	COMPONENTI NEGATIVI DELLA GESTIONE													Totale componenti negativi della gestione		
	Consumi materie prime		Prestazioni di servizi e Trasferimenti e contributi				Utilizzo di beni di terzi	Personale	Ammortamenti e svalutazioni				Accantonamenti		Oneri diversi di gestione	
	Acquisito di materie prime e/o beni di consumo	Variazioni nelle rimanenze di materie prime e/o beni di consumo (+/-)	Prestazioni di servizi	Trasferimenti correnti	Contributi agli investimenti ad Amministrazioni pubbliche	Contributi agli investimenti ad altri soggetti	Utilizzo beni di terzi	Personale	Ammortamenti immobilizzazioni immateriali	Ammortamenti immobilizzazioni materiali	Altre svalutazioni delle immobilizzazioni	Svalutazione dei crediti	Accantonamento per rischi		Altri accantonamenti	Oneri diversi di gestione
MISSIONE 01 Servizi istituzionali, generali e di gestione	4.378,86		112.212,08	265.883,77	280.000,00				620.340,58						24.330,03	1.663.043,92
MISSIONE 02 Giustizia																
MISSIONE 03 Ordine pubblico e sicurezza				58.578,20												58.578,20
MISSIONE 04 Istruzione e diritto allo studio			477,55	14.400,00											500,00	15.377,55
MISSIONE 05 Tutela e valorizzazione dei beni e attività culturali	13.305,00			30.725,00												44.030,00
MISSIONE 06 Politiche giovanili, sport e tempo libero																
MISSIONE 07 Turismo																
MISSIONE 08 Assetto del territorio ed edilizia abitativa				10.000,00												10.000,00
MISSIONE 09 Sviluppo sostenibile e tutela del territorio e dell'ambiente			3.075,00	533.898,40				31.757,62							280,58	569.011,60
MISSIONE 10 Trasporti e diritto alla mobilità															658,75	658,75
MISSIONE 11 Soccorso Civile				6.953,45												6.953,45
MISSIONE 12 Diritti sociali, politiche sociali e famiglia				184.144,79				1.268,95							404,39	185.818,13
MISSIONE 13 Tutela della salute																
MISSIONE 14 Sviluppo economico e competitività				9.932,35												9.932,35
MISSIONE 15 Politiche per il lavoro e la formazione professionale																
MISSIONE 16 Agricoltura, politiche agroalimentari e pesca																
MISSIONE 17 Energia e diversificazione delle fonti energetiche																
MISSIONE 18 Relazioni con le altre autonomie territoriali e locali				819.428,45												819.428,45
MISSIONE 19 Relazioni internazionali																
MISSIONE 20 Fondi e accantonamenti																
MISSIONE 50 Debito pubblico																
MISSIONE 60 Anticipazioni finanziarie																
MISSIONE 99 Servizi per conto terzi																
TOTALE COSTI ONERI	17.683,86		115.764,63	1.933.944,41	280.000,00			388.925,17	620.340,58						26.173,75	3.382.832,40

PROSPETTO DEI COSTI PER MISSIONE ANNO 2018

Missioni	ONERI FINANZIARI		RETTIFICHE DI VALORE ATTIVITA' FINANZIARIE		COMPONENTI ED ONERI STRAORDINARI				IMPOSTE		TOTALE COSTI PER MISSIONE	
	Oneri finanziari	Totale Oneri finanziari	Svalutazioni	Totale rettifiche di valore attività finanziarie	Oneri straordinari				Imposte	Totale Imposte		
	Interessi ed altri oneri finanziari		Svalutazioni		Sopraavvenienze passive e insussistenze dell'attivo	Minusvalenze patrimoniali	Trasferimenti in conto capitale	Altri oneri straordinari	Imposte			
MISSIONE 01 Servizi istituzionali, generali e di gestione	2.155,31	2.155,31			124.794,26				124.794,26	11.126,62	11.126,62	1.801.120,11
MISSIONE 02 Giustizia												
MISSIONE 03 Ordine pubblico e sicurezza												58.578,20
MISSIONE 04 Istruzione e diritto allo studio												15.377,55
MISSIONE 05 Tutela e valorizzazione dei beni e attività culturali												44.030,00
MISSIONE 06 Politiche giovanili, sport e tempo libero	440,85	440,85										440,85
MISSIONE 07 Turismo												
MISSIONE 08 Aspetto del territorio ed edilizia abitativa												10.000,00
MISSIONE 09 Sviluppo sostenibile e tutela del territorio e dell'ambiente	1.263,41	1.263,41								209,99	209,99	570.485,00
MISSIONE 10 Trasporti e diritto alla mobilità	512,08	512,08										1.170,83
MISSIONE 11 Soccorso Civile												6.953,45
MISSIONE 12 Diritti sociali, politiche sociali e famiglia	8.370,03	8.370,03								107,53	107,53	194.295,69
MISSIONE 13 Tutela della salute												
MISSIONE 14 Sviluppo economico e competitività												9.932,35
MISSIONE 15 Politiche per il lavoro e la formazione professionale												
MISSIONE 16 Agricoltura, politiche agroalimentari e pesca												
MISSIONE 17 Energia e diversificazione delle fonti energetiche												
MISSIONE 18 Relazioni con le altre autonomie territoriali e locali												819.428,45
MISSIONE 19 Relazioni internazionali												
MISSIONE 20 Fondi e accantonamenti												
MISSIONE 50 Debito pubblico												
MISSIONE 60 Anticipazioni finanziarie												
MISSIONE 99 Servizi per conto terzi												
TOTALE COSTI ONERI	12.741,68	12.741,68			124.794,26				124.794,26	11.444,14	11.444,14	3.531.812,48

COMUNE DI MEZZANI
Conto di bilancio 2018

Allegato 2/b

ENTI IN CONTABILITA' FINANZIARIA SOGGETTI AL DLGS 118/2011
Regioni, Province autonome, enti regionali e enti locali
Prospetto di cui all'articolo 8, comma 1, del Decreto Legge 24 aprile 2014, n. 66

Spese (missioni da 1 a 5)
Dati di rendiconto anno 2018(*)

TITOLI E MACROAGGREGATI DI SPESA	1			2			3			4			5			
	Servizi istituzionali, generali e di gestione			Giustizia			Ordine pubblico e sicurezza			Istruzione e diritto allo studio			Tutela e valorizzazione dei beni e delle attività culturali			
	Competenza		Cassa	Competenza		Cassa	Competenza		Cassa	Competenza		Cassa	Competenza		Cassa	
	impegni	fondo pluriennale vincolato		impegni	fondo pluriennale vincolato		impegni	fondo pluriennale vincolato		impegni	fondo pluriennale vincolato		impegni	fondo pluriennale vincolato		
RIPIANO DISAVANZO NELL'ESERCIZIO																
TITOLO 1 - Spese correnti																
101 Redditi da lavoro dipendente	350.655,05	36.629,09	354.129,65	0,00	0,00	0,00	0,00	0,00	500,00	0,00	0,00	0,00	0,00	0,00	0,00	0,00
102 Imposte e tasse a carico dell'ente	13.137,21	2.341,83	13.258,01	0,00	0,00	0,00	0,00	0,00	337,85	0,00	0,00	0,00	0,00	0,00	0,00	0,00
103 Acquisto di beni e servizi	117.103,23	5.438,64	108.153,20	0,00	0,00	0,00	0,00	0,00	0,00	582,61	0,00	3.232,55	13.305,00	0,00	0,00	13.305,00
104 Trasferimenti correnti	265.883,77	0,00	365.890,51	0,00	0,00	0,00	58.578,20	0,00	86.465,27	14.400,00	0,00	64.800,00	30.725,00	0,00	0,00	14.925,00
105 Trasferimenti di tributi (solo per le Regioni)	0,00	0,00	0,00	0,00	0,00	0,00	0,00	0,00	0,00	0,00	0,00	0,00	0,00	0,00	0,00	0,00
106 Fondi perequativi (solo per le Regioni)	0,00	0,00	0,00	0,00	0,00	0,00	0,00	0,00	0,00	0,00	0,00	0,00	0,00	0,00	0,00	0,00
107 Interessi passivi	2.155,31	0,00	2.155,31	0,00	0,00	0,00	0,00	0,00	0,00	0,00	0,00	0,00	0,00	0,00	0,00	0,00
108 Altre spese per redditi da capitale	0,00	0,00	0,00	0,00	0,00	0,00	0,00	0,00	0,00	0,00	0,00	0,00	0,00	0,00	0,00	0,00
109 Rimborsi e poste correttive delle entrate	0,00	0,00	0,00	0,00	0,00	0,00	0,00	0,00	4.572,75	0,00	0,00	0,00	0,00	0,00	0,00	0,00
110 Altre spese correnti	35.401,73	7.834,03	35.735,45	0,00	0,00	0,00	0,00	0,00	0,00	500,00	0,00	500,00	0,00	0,00	0,00	0,00
100 Totale TITOLO 1	784.336,30	52.243,59	879.322,13	0,00	0,00	0,00	58.578,20	0,00	91.875,87	15.482,61	0,00	68.532,55	44.030,00	0,00	0,00	28.230,00
TITOLO 2 - Spese in conto capitale																
201 Tributi in conto capitale a carico dell'ente	0,00	0,00	0,00	0,00	0,00	0,00	0,00	0,00	0,00	0,00	0,00	0,00	0,00	0,00	0,00	0,00
202 Investimenti fissi lordi e acquisto di terreni	47.190,82	0,00	29.003,40	0,00	0,00	0,00	0,00	0,00	0,00	0,00	1.590,52	0,00	0,00	0,00	0,00	0,00
203 Contributi agli investimenti	280.000,00	0,00	519.143,43	0,00	0,00	0,00	0,00	0,00	0,00	0,00	0,00	2.000,00	0,00	0,00	0,00	0,00
204 Altri trasferimenti in conto capitale	0,00	0,00	0,00	0,00	0,00	0,00	0,00	0,00	0,00	0,00	0,00	0,00	0,00	0,00	0,00	0,00
205 Altre spese in conto capitale	0,00	0,00	0,00	0,00	0,00	0,00	0,00	0,00	0,00	0,00	0,00	0,00	0,00	0,00	0,00	0,00
200 Totale TITOLO 2	327.190,82	0,00	548.146,83	0,00	0,00	0,00	0,00	0,00	0,00	0,00	1.590,52	2.000,00	0,00	0,00	0,00	0,00
TITOLO 3 - Spese per incremento di attività finanziarie																
301 Acquisizioni di attività finanziarie	0,00	0,00	0,00	0,00	0,00	0,00	0,00	0,00	0,00	0,00	0,00	0,00	0,00	0,00	0,00	0,00
302 Concessione crediti di breve termine	0,00	0,00	0,00	0,00	0,00	0,00	0,00	0,00	0,00	0,00	0,00	0,00	0,00	0,00	0,00	0,00
303 Concessione crediti di medio-lungo termine	0,00	0,00	0,00	0,00	0,00	0,00	0,00	0,00	0,00	0,00	0,00	0,00	0,00	0,00	0,00	0,00
304 Altre spese per incremento di attività finanziarie	0,00	0,00	0,00	0,00	0,00	0,00	0,00	0,00	0,00	0,00	0,00	0,00	0,00	0,00	0,00	0,00
300 Totale TITOLO 3	0,00	0,00	0,00	0,00	0,00	0,00	0,00	0,00	0,00	0,00	0,00	0,00	0,00	0,00	0,00	0,00
TITOLO 4 - Rimborso di prestiti																
401 Rimborso di titoli obbligazionari	0,00	0,00	0,00	0,00	0,00	0,00	0,00	0,00	0,00	0,00	0,00	0,00	0,00	0,00	0,00	0,00
402 Rimborso prestiti a breve termine	0,00	0,00	0,00	0,00	0,00	0,00	0,00	0,00	0,00	0,00	0,00	0,00	0,00	0,00	0,00	0,00
403 Rimborso mutui e altri finanziamenti a medio lungo termine	0,00	0,00	0,00	0,00	0,00	0,00	0,00	0,00	0,00	0,00	0,00	0,00	0,00	0,00	0,00	0,00
404 Rimborso di altre forme di indebitamento	0,00	0,00	0,00	0,00	0,00	0,00	0,00	0,00	0,00	0,00	0,00	0,00	0,00	0,00	0,00	0,00
405 Fondi per rimborsi prestiti	0,00	0,00	0,00	0,00	0,00	0,00	0,00	0,00	0,00	0,00	0,00	0,00	0,00	0,00	0,00	0,00
400 Totale TITOLO 4	0,00	0,00	0,00	0,00	0,00	0,00	0,00	0,00	0,00	0,00	0,00	0,00	0,00	0,00	0,00	0,00
TITOLO 5 - Chiusura Anticipazioni ricevute da istituto tesoriere/cassiere																
501 Chiusura Anticipazioni ricevute da istituto tesoriere/cassiere	0,00	0,00	0,00	0,00	0,00	0,00	0,00	0,00	0,00	0,00	0,00	0,00	0,00	0,00	0,00	0,00
500 Totale TITOLO 5	0,00	0,00	0,00	0,00	0,00	0,00	0,00	0,00	0,00	0,00	0,00	0,00	0,00	0,00	0,00	0,00
TITOLO 7 - Uscite per conto terzi e partite di giro																
701 Uscite per partite di giro	0,00	0,00	0,00	0,00	0,00	0,00	0,00	0,00	0,00	0,00	0,00	0,00	0,00	0,00	0,00	0,00
702 Uscite per conto terzi	0,00	0,00	0,00	0,00	0,00	0,00	0,00	0,00	0,00	0,00	0,00	0,00	0,00	0,00	0,00	0,00
700 Totale TITOLO 7	0,00	0,00	0,00	0,00	0,00	0,00	0,00	0,00	0,00	0,00	0,00	0,00	0,00	0,00	0,00	0,00
TOTALE MISSIONI - TOTALE GENERALE DELLE SPESE	1.111.527,12	52.243,59	1.427.468,96	0,00	0,00	0,00	58.578,20	0,00	91.875,87	15.482,61	1.590,52	70.532,55	44.030,00	0,00	0,00	28.230,00
AVANZO FORMATOSI NELL'ESERCIZIO/FONDO DI CASSA (Totale generale delle entrate - Totale generale delle spese) (**)																

(*) Indicare gli impegni, le previsioni definitive relative al fondo pluriennale vincolato e i pagamenti, salvo che per la prima voce che riporta la previsione definitiva

(**) Voce da riportare solo in presenza di un avanzo o di un fondo di cassa, nel caso in cui il totale generale delle entrate è superiore al totale generale delle spese, distintamente per la competenza (compreso il FPV) e per la cassa

COMUNE DI MEZZANI
Conto di bilancio 2018

Allegato 2/c

ENTI IN CONTABILITA' FINANZIARIA SOGGETTI AL DLGS 118/2011
Regioni, Province autonome, enti regionali e enti locali
Prospetto di cui all'articolo 8, comma 1, del Decreto Legge 24 aprile 2014, n. 66

Spese (missioni da 6 a 10)
Dati di rendiconto anno 2018(*)

TITOLI E MACROAGGREGATI DI SPESA	6			7			8			9			10		
	Politiche giovanili, sport e tempo libero			Turismo			Assetto del territorio ed edilizia abitativa			Sviluppo sostenibile e tutela del territorio e dell'ambiente			Trasporti e diritto alla mobilità		
	Competenza		Cassa	Competenza		Cassa	Competenza		Cassa	Competenza		Cassa	Competenza		Cassa
	impegni	fondo pluriennale vincolato		impegni	fondo pluriennale vincolato		impegni	fondo pluriennale vincolato		impegni	fondo pluriennale vincolato		impegni	fondo pluriennale vincolato	
RIPIANO DISAVANZO NELL'ESERCIZIO															
TITOLO 1 - Spese correnti															
101 Redditi da lavoro dipendente	0,00	0,00	0,00	0,00	0,00	0,00	0,00	0,00	0,00	31.757,62	0,00	31.757,62	0,00	0,00	0,00
102 Imposte e tasse a carico dell'ente	0,00	0,00	0,00	0,00	0,00	0,00	0,00	0,00	0,00	209,99	0,00	209,99	88,20	0,00	88,20
103 Acquisto di beni e servizi	0,00	0,00	0,00	0,00	0,00	0,00	0,00	0,00	0,00	3.075,00	0,00	2.292,60	0,00	0,00	0,00
104 Trasferimenti correnti	0,00	0,00	0,00	0,00	0,00	0,00	10.000,00	0,00	40.000,00	533.898,40	0,00	1.075.475,26	0,00	0,00	0,00
105 Trasferimenti di tributi (solo per le Regioni)	0,00	0,00	0,00	0,00	0,00	0,00	0,00	0,00	0,00	0,00	0,00	0,00	0,00	0,00	0,00
106 Fondi perequativi (solo per le Regioni)	0,00	0,00	0,00	0,00	0,00	0,00	0,00	0,00	0,00	0,00	0,00	0,00	0,00	0,00	0,00
107 Interessi passivi	440,85	0,00	440,85	0,00	0,00	0,00	0,00	0,00	0,00	1.263,41	0,00	1.263,41	512,08	0,00	512,08
108 Altre spese per redditi da capitale	0,00	0,00	0,00	0,00	0,00	0,00	0,00	0,00	0,00	0,00	0,00	0,00	0,00	0,00	0,00
109 Rimborsi e poste correttive delle entrate	0,00	0,00	0,00	0,00	0,00	0,00	0,00	0,00	0,00	0,00	0,00	0,00	0,00	0,00	0,00
110 Altre spese correnti	0,00	0,00	0,00	0,00	0,00	0,00	0,00	0,00	0,00	280,58	0,00	59,01	570,55	0,00	570,55
100 Totale TITOLO 1	440,85	0,00	440,85	0,00	0,00	0,00	10.000,00	0,00	40.000,00	570.485,00	0,00	1.111.057,89	1.170,83	0,00	1.170,83
TITOLO 2 - Spese in conto capitale															
201 Tributi in conto capitale a carico dell'ente	0,00	0,00	0,00	0,00	0,00	0,00	0,00	0,00	0,00	0,00	0,00	0,00	0,00	0,00	0,00
202 Investimenti fissi lordi e acquisto di terreni	0,00	0,00	0,00	0,00	0,00	0,00	0,00	0,00	0,00	701.490,35	59.583,23	745.056,10	0,00	0,00	0,00
203 Contributi agli investimenti	0,00	0,00	0,00	0,00	0,00	0,00	0,00	0,00	0,00	0,00	0,00	0,00	0,00	0,00	0,00
204 Altri trasferimenti in conto capitale	0,00	0,00	0,00	0,00	0,00	0,00	0,00	0,00	0,00	0,00	0,00	0,00	0,00	0,00	0,00
205 Altre spese in conto capitale	0,00	0,00	0,00	0,00	0,00	0,00	0,00	0,00	0,00	0,00	0,00	0,00	0,00	0,00	0,00
200 Totale TITOLO 2	0,00	0,00	0,00	0,00	0,00	0,00	0,00	0,00	0,00	701.490,35	59.583,23	745.056,10	0,00	0,00	0,00
TITOLO 3 - Spese per incremento di attività finanziarie															
301 Acquisizioni di attività finanziarie	0,00	0,00	0,00	0,00	0,00	0,00	0,00	0,00	0,00	0,00	0,00	0,00	0,00	0,00	0,00
302 Concessione crediti di breve termine	0,00	0,00	0,00	0,00	0,00	0,00	0,00	0,00	0,00	0,00	0,00	0,00	0,00	0,00	0,00
303 Concessione crediti di medio-lungo termine	0,00	0,00	0,00	0,00	0,00	0,00	0,00	0,00	0,00	0,00	0,00	0,00	0,00	0,00	0,00
304 Altre spese per incremento di attività finanziarie	0,00	0,00	0,00	0,00	0,00	0,00	0,00	0,00	0,00	0,00	0,00	0,00	0,00	0,00	0,00
300 Totale TITOLO 3	0,00	0,00	0,00	0,00	0,00	0,00	0,00	0,00	0,00	0,00	0,00	0,00	0,00	0,00	0,00
TITOLO 4 - Rimborso di prestiti															
401 Rimborso di titoli obbligazionari	0,00	0,00	0,00	0,00	0,00	0,00	0,00	0,00	0,00	0,00	0,00	0,00	0,00	0,00	0,00
402 Rimborso prestiti a breve termine	0,00	0,00	0,00	0,00	0,00	0,00	0,00	0,00	0,00	0,00	0,00	0,00	0,00	0,00	0,00
403 Rimborso mutui e altri finanziamenti a medio lungo termine	0,00	0,00	0,00	0,00	0,00	0,00	0,00	0,00	0,00	0,00	0,00	0,00	0,00	0,00	0,00
404 Rimborso di altre forme di indebitamento	0,00	0,00	0,00	0,00	0,00	0,00	0,00	0,00	0,00	0,00	0,00	0,00	0,00	0,00	0,00
405 Fondi per rimborsi prestiti	0,00	0,00	0,00	0,00	0,00	0,00	0,00	0,00	0,00	0,00	0,00	0,00	0,00	0,00	0,00
400 Totale TITOLO 4	0,00	0,00	0,00	0,00	0,00	0,00	0,00	0,00	0,00	0,00	0,00	0,00	0,00	0,00	0,00
TITOLO 5 - Chiusura Anticipazioni ricevute da istituto tesoriere/cassiere															
501 Chiusura Anticipazioni ricevute da istituto tesoriere/cassiere	0,00	0,00	0,00	0,00	0,00	0,00	0,00	0,00	0,00	0,00	0,00	0,00	0,00	0,00	0,00
500 Totale TITOLO 5	0,00	0,00	0,00	0,00	0,00	0,00	0,00	0,00	0,00	0,00	0,00	0,00	0,00	0,00	0,00
TITOLO 7 - Uscite per conto terzi e partite di giro															
701 Uscite per partite di giro	0,00	0,00	0,00	0,00	0,00	0,00	0,00	0,00	0,00	0,00	0,00	0,00	0,00	0,00	0,00
702 Uscite per conto terzi	0,00	0,00	0,00	0,00	0,00	0,00	0,00	0,00	0,00	0,00	0,00	0,00	0,00	0,00	0,00
700 Totale TITOLO 7	0,00	0,00	0,00	0,00	0,00	0,00	0,00	0,00	0,00	0,00	0,00	0,00	0,00	0,00	0,00
TOTALE MISSIONI - TOTALE GENERALE DELLE SPESE	440,85	0,00	440,85	0,00	0,00	0,00	10.000,00	0,00	40.000,00	1.271.975,35	59.583,23	1.856.113,99	1.170,83	0,00	1.170,83
AVANZO FORMATOSI NELL'ESERCIZIO/FONDO DI CASSA (Totale generale delle entrate - Totale generale delle spese) (**)															

(*) Indicare gli impegni, le previsioni definitive relative al fondo pluriennale vincolato e i pagamenti, salvo che per la prima voce che riporta la previsione definitiva

(**) Voce da riportare solo in presenza di un avanzo o di un fondo di cassa, nel caso in cui il totale generale delle entrate è superiore al totale generale delle spese, distintamente per la competenza (compreso il FPV) e per la cassa

COMUNE DI MEZZANI
Conto di bilancio 2018

ENTI IN CONTABILITA' FINANZIARIA SOGGETTI AL DLGS 118/2011
Regioni, Province autonome, enti regionali e enti locali
Prospetto di cui all'articolo 8, comma 1, del Decreto Legge 24 aprile 2014, n. 66

Allegato 2/d

Spese (missioni da 11 a 15)
Dati di rendiconto anno 2018(*)

TITOLI E MACROAGGREGATI DI SPESA	11			12			13			14			15		
	Soccorso Civile			Diritti sociali, politiche sociali e famiglia			Tutela della salute			Sviluppo economico e competitività			Politiche per il lavoro e la formazione professionale		
	Competenza		Cassa	Competenza		Cassa	Competenza		Cassa	Competenza		Cassa	Competenza		Cassa
	impegni	fondo pluriennale vincolato		impegni	fondo pluriennale vincolato		impegni	fondo pluriennale vincolato		impegni	fondo pluriennale vincolato		impegni	fondo pluriennale vincolato	
RIPIANO DISAVANZO NELL'ESERCIZIO															
TITOLO 1 - Spese correnti															
101 Redditi da lavoro dipendente	0,00	0,00	0,00	1.268,95	0,00	2.537,90	0,00	0,00	0,00	0,00	0,00	0,00	0,00	0,00	0,00
102 Imposte e tasse a carico dell'ente	0,00	0,00	0,00	324,63	0,00	411,76	0,00	0,00	0,00	0,00	0,00	0,00	0,00	0,00	0,00
103 Acquisto di beni e servizi	0,00	0,00	0,00	0,00	0,00	0,00	0,00	0,00	0,00	0,00	0,00	0,00	0,00	0,00	0,00
104 Trasferimenti correnti	6.953,45	0,00	13.634,22	184.144,79	0,00	320.306,01	0,00	0,00	0,00	9.932,35	0,00	16.819,77	0,00	0,00	0,00
105 Trasferimenti di tributi (solo per le Regioni)	0,00	0,00	0,00	0,00	0,00	0,00	0,00	0,00	0,00	0,00	0,00	0,00	0,00	0,00	0,00
106 Fondi perequativi (solo per le Regioni)	0,00	0,00	0,00	0,00	0,00	0,00	0,00	0,00	0,00	0,00	0,00	0,00	0,00	0,00	0,00
107 Interessi passivi	0,00	0,00	0,00	8.370,03	0,00	8.370,03	0,00	0,00	0,00	0,00	0,00	0,00	0,00	0,00	0,00
108 Altre spese per redditi da capitale	0,00	0,00	0,00	0,00	0,00	0,00	0,00	0,00	0,00	0,00	0,00	0,00	0,00	0,00	0,00
109 Rimborsi e poste correttive delle entrate	0,00	0,00	0,00	0,00	0,00	0,00	0,00	0,00	0,00	0,00	0,00	0,00	0,00	0,00	0,00
110 Altre spese correnti	0,00	0,00	0,00	187,29	0,00	187,29	0,00	0,00	0,00	0,00	0,00	0,00	0,00	0,00	0,00
100 Totale TITOLO 1	6.953,45	0,00	13.634,22	194.295,69	0,00	331.812,99	0,00	0,00	0,00	9.932,35	0,00	16.819,77	0,00	0,00	0,00
TITOLO 2 - Spese in conto capitale															
201 Tributi in conto capitale a carico dell'ente	0,00	0,00	0,00	0,00	0,00	0,00	0,00	0,00	0,00	0,00	0,00	0,00	0,00	0,00	0,00
202 Investimenti fissi lordi e acquisto di terreni	0,00	0,00	0,00	10.408,04	12.648,27	0,00	0,00	0,00	0,00	0,00	0,00	0,00	0,00	0,00	0,00
203 Contributi agli investimenti	0,00	0,00	0,00	0,00	0,00	0,00	0,00	0,00	0,00	0,00	0,00	0,00	0,00	0,00	0,00
204 Altri trasferimenti in conto capitale	0,00	0,00	0,00	0,00	0,00	0,00	0,00	0,00	0,00	0,00	0,00	0,00	0,00	0,00	0,00
205 Altre spese in conto capitale	0,00	0,00	0,00	0,00	0,00	0,00	0,00	0,00	0,00	0,00	0,00	0,00	0,00	0,00	0,00
200 Totale TITOLO 2	0,00	0,00	0,00	10.408,04	12.648,27	0,00	0,00	0,00	0,00	0,00	0,00	0,00	0,00	0,00	0,00
TITOLO 3 - Spese per incremento di attività finanziarie															
301 Acquisizioni di attività finanziarie	0,00	0,00	0,00	0,00	0,00	0,00	0,00	0,00	0,00	0,00	0,00	0,00	0,00	0,00	0,00
302 Concessione crediti di breve termine	0,00	0,00	0,00	0,00	0,00	0,00	0,00	0,00	0,00	0,00	0,00	0,00	0,00	0,00	0,00
303 Concessione crediti di medio-lungo termine	0,00	0,00	0,00	0,00	0,00	0,00	0,00	0,00	0,00	0,00	0,00	0,00	0,00	0,00	0,00
304 Altre spese per incremento di attività finanziarie	0,00	0,00	0,00	0,00	0,00	0,00	0,00	0,00	0,00	0,00	0,00	0,00	0,00	0,00	0,00
300 Totale TITOLO 3	0,00	0,00	0,00	0,00	0,00	0,00	0,00	0,00	0,00	0,00	0,00	0,00	0,00	0,00	0,00
TITOLO 4 - Rimborso di prestiti															
401 Rimborso di titoli obbligazionari	0,00	0,00	0,00	0,00	0,00	0,00	0,00	0,00	0,00	0,00	0,00	0,00	0,00	0,00	0,00
402 Rimborso prestiti a breve termine	0,00	0,00	0,00	0,00	0,00	0,00	0,00	0,00	0,00	0,00	0,00	0,00	0,00	0,00	0,00
403 Rimborso mutui e altri finanziamenti a medio lungo termine	0,00	0,00	0,00	0,00	0,00	0,00	0,00	0,00	0,00	0,00	0,00	0,00	0,00	0,00	0,00
404 Rimborso di altre forme di indebitamento	0,00	0,00	0,00	0,00	0,00	0,00	0,00	0,00	0,00	0,00	0,00	0,00	0,00	0,00	0,00
405 Fondi per rimborsi prestiti	0,00	0,00	0,00	0,00	0,00	0,00	0,00	0,00	0,00	0,00	0,00	0,00	0,00	0,00	0,00
400 Totale TITOLO 4	0,00	0,00	0,00	0,00	0,00	0,00	0,00	0,00	0,00	0,00	0,00	0,00	0,00	0,00	0,00
TITOLO 5 - Chiusura Anticipazioni ricevute da istituto tesoriere/cassiere															
501 Chiusura Anticipazioni ricevute da istituto tesoriere/cassiere	0,00	0,00	0,00	0,00	0,00	0,00	0,00	0,00	0,00	0,00	0,00	0,00	0,00	0,00	0,00
500 Totale TITOLO 5	0,00	0,00	0,00	0,00	0,00	0,00	0,00	0,00	0,00	0,00	0,00	0,00	0,00	0,00	0,00
TITOLO 7 - Uscite per conto terzi e partite di giro															
701 Uscite per partite di giro	0,00	0,00	0,00	0,00	0,00	0,00	0,00	0,00	0,00	0,00	0,00	0,00	0,00	0,00	0,00
702 Uscite per conto terzi	0,00	0,00	0,00	0,00	0,00	0,00	0,00	0,00	0,00	0,00	0,00	0,00	0,00	0,00	0,00
700 Totale TITOLO 7	0,00	0,00	0,00	0,00	0,00	0,00	0,00	0,00	0,00	0,00	0,00	0,00	0,00	0,00	0,00
TOTALE MISSIONI - TOTALE GENERALE DELLE SPESE	6.953,45	0,00	13.634,22	204.703,73	12.648,27	331.812,99	0,00	0,00	0,00	9.932,35	0,00	16.819,77	0,00	0,00	0,00
AVANZO FORMATOSI NELL'ESERCIZIO/FONDO DI CASSA (Totale generale delle entrate - Totale generale delle spese) (**)															

(*) Indicare gli impegni, le previsioni definitive relative al fondo pluriennale vincolato e i pagamenti, salvo che per la prima voce che riporta la previsione definitiva

(**) Voce da riportare solo in presenza di un avanzo o di un fondo di cassa, nel caso in cui il totale generale delle entrate è superiore al totale generale delle spese, distintamente per la competenza (compreso il FPV) e per la cassa

COMUNE DI MEZZANI
Conto di bilancio 2018

ENTI IN CONTABILITA' FINANZIARIA SOGGETTI AL DLGS 118/2011
Regioni, Province autonome, enti regionali e enti locali
Prospetto di cui all'articolo 8, comma 1, del Decreto Legge 24 aprile 2014, n. 66

Allegato 2/e

Spese (missioni da 16 a 20)
Dati di rendiconto anno 2018(*)

TITOLI E MACROAGGREGATI DI SPESA	16			17			18			19			20		
	Agricoltura, politiche agroalimentari e pesca			Energia e diversificazione delle fonti energetiche			Relazioni con le altre autonomie territoriali e locali			Relazioni internazionali			Fondi e accantonamenti		
	Competenza		Cassa	Competenza		Cassa	Competenza		Cassa	Competenza		Cassa	Competenza		Cassa
	impegni	fondo pluriennale vincolato		impegni	fondo pluriennale vincolato		impegni	fondo pluriennale vincolato		impegni	fondo pluriennale vincolato		impegni	fondo pluriennale vincolato	
RIPIANO DISAVANZO NELL'ESERCIZIO															
TITOLO 1 - Spese correnti															
101 Redditi da lavoro dipendente	0,00	0,00	0,00	0,00	0,00	0,00	0,00	0,00	0,00	0,00	0,00	0,00	0,00	0,00	0,00
102 Imposte e tasse a carico dell'ente	0,00	0,00	0,00	0,00	0,00	0,00	0,00	0,00	0,00	0,00	0,00	0,00	0,00	0,00	0,00
103 Acquisto di beni e servizi	0,00	0,00	0,00	0,00	0,00	0,00	0,00	0,00	0,00	0,00	0,00	0,00	0,00	0,00	0,00
104 Trasferimenti correnti	0,00	0,00	0,00	0,00	0,00	0,00	819.428,45	0,00	1.271.631,06	0,00	0,00	0,00	0,00	0,00	0,00
105 Trasferimenti di tributi (solo per le Regioni)	0,00	0,00	0,00	0,00	0,00	0,00	0,00	0,00	0,00	0,00	0,00	0,00	0,00	0,00	0,00
106 Fondi perequativi (solo per le Regioni)	0,00	0,00	0,00	0,00	0,00	0,00	0,00	0,00	0,00	0,00	0,00	0,00	0,00	0,00	0,00
107 Interessi passivi	0,00	0,00	0,00	0,00	0,00	0,00	0,00	0,00	0,00	0,00	0,00	0,00	0,00	0,00	0,00
108 Altre spese per redditi da capitale	0,00	0,00	0,00	0,00	0,00	0,00	0,00	0,00	0,00	0,00	0,00	0,00	0,00	0,00	0,00
109 Rimborsi e poste correttive delle entrate	0,00	0,00	0,00	0,00	0,00	0,00	0,00	0,00	0,00	0,00	0,00	0,00	0,00	0,00	0,00
110 Altre spese correnti	0,00	0,00	0,00	0,00	0,00	0,00	0,00	0,00	0,00	0,00	0,00	0,00	0,00	0,00	0,00
100 Totale TITOLO 1	0,00	0,00	0,00	0,00	0,00	0,00	819.428,45	0,00	1.271.631,06	0,00	0,00	0,00	0,00	0,00	0,00
TITOLO 2 - Spese in conto capitale															
201 Tributi in conto capitale a carico dell'ente	0,00	0,00	0,00	0,00	0,00	0,00	0,00	0,00	0,00	0,00	0,00	0,00	0,00	0,00	0,00
202 Investimenti fissi lordi e acquisto di terreni	0,00	0,00	0,00	0,00	0,00	0,00	0,00	0,00	0,00	0,00	0,00	0,00	0,00	0,00	0,00
203 Contributi agli investimenti	0,00	0,00	0,00	0,00	0,00	0,00	0,00	0,00	0,00	0,00	0,00	0,00	0,00	0,00	0,00
204 Altri trasferimenti in conto capitale	0,00	0,00	0,00	0,00	0,00	0,00	0,00	0,00	0,00	0,00	0,00	0,00	0,00	0,00	0,00
205 Altre spese in conto capitale	0,00	0,00	0,00	0,00	0,00	0,00	0,00	0,00	0,00	0,00	0,00	0,00	0,00	0,00	0,00
200 Totale TITOLO 2	0,00	0,00	0,00	0,00	0,00	0,00	0,00	0,00	0,00	0,00	0,00	0,00	0,00	0,00	0,00
TITOLO 3 - Spese per incremento di attività finanziarie															
301 Acquisizioni di attività finanziarie	0,00	0,00	0,00	0,00	0,00	0,00	0,00	0,00	0,00	0,00	0,00	0,00	0,00	0,00	0,00
302 Concessione crediti di breve termine	0,00	0,00	0,00	0,00	0,00	0,00	0,00	0,00	0,00	0,00	0,00	0,00	0,00	0,00	0,00
303 Concessione crediti di medio-lungo termine	0,00	0,00	0,00	0,00	0,00	0,00	0,00	0,00	0,00	0,00	0,00	0,00	0,00	0,00	0,00
304 Altre spese per incremento di attività finanziarie	0,00	0,00	0,00	0,00	0,00	0,00	0,00	0,00	0,00	0,00	0,00	0,00	0,00	0,00	0,00
300 Totale TITOLO 3	0,00	0,00	0,00	0,00	0,00	0,00	0,00	0,00	0,00	0,00	0,00	0,00	0,00	0,00	0,00
TITOLO 4 - Rimborso di prestiti															
401 Rimborso di titoli obbligazionari	0,00	0,00	0,00	0,00	0,00	0,00	0,00	0,00	0,00	0,00	0,00	0,00	0,00	0,00	0,00
402 Rimborso prestiti a breve termine	0,00	0,00	0,00	0,00	0,00	0,00	0,00	0,00	0,00	0,00	0,00	0,00	0,00	0,00	0,00
403 Rimborso mutui e altri finanziamenti a medio lungo termine	0,00	0,00	0,00	0,00	0,00	0,00	0,00	0,00	0,00	0,00	0,00	0,00	0,00	0,00	0,00
404 Rimborso di altre forme di indebitamento	0,00	0,00	0,00	0,00	0,00	0,00	0,00	0,00	0,00	0,00	0,00	0,00	0,00	0,00	0,00
405 Fondi per rimborsi prestiti	0,00	0,00	0,00	0,00	0,00	0,00	0,00	0,00	0,00	0,00	0,00	0,00	0,00	0,00	0,00
400 Totale TITOLO 4	0,00	0,00	0,00	0,00	0,00	0,00	0,00	0,00	0,00	0,00	0,00	0,00	0,00	0,00	0,00
TITOLO 5 - Chiusura Anticipazioni ricevute da istituto tesoriere/cassiere															
501 Chiusura Anticipazioni ricevute da istituto tesoriere/cassiere	0,00	0,00	0,00	0,00	0,00	0,00	0,00	0,00	0,00	0,00	0,00	0,00	0,00	0,00	0,00
500 Totale TITOLO 5	0,00	0,00	0,00	0,00	0,00	0,00	0,00	0,00	0,00	0,00	0,00	0,00	0,00	0,00	0,00
TITOLO 7 - Uscite per conto terzi e partite di giro															
701 Uscite per partite di giro	0,00	0,00	0,00	0,00	0,00	0,00	0,00	0,00	0,00	0,00	0,00	0,00	0,00	0,00	0,00
702 Uscite per conto terzi	0,00	0,00	0,00	0,00	0,00	0,00	0,00	0,00	0,00	0,00	0,00	0,00	0,00	0,00	0,00
700 Totale TITOLO 7	0,00	0,00	0,00	0,00	0,00	0,00	0,00	0,00	0,00	0,00	0,00	0,00	0,00	0,00	0,00
TOTALE MISSIONI - TOTALE GENERALE DELLE SPESE	0,00	0,00	0,00	0,00	0,00	0,00	819.428,45	0,00	1.271.631,06	0,00	0,00	0,00	0,00	0,00	0,00
AVANZO FORMATOSI NELL'ESERCIZIO/FONDO DI CASSA (Totale generale delle entrate - Totale generale delle spese) (**)															

(*) Indicare gli impegni, le previsioni definitive relative al fondo pluriennale vincolato e i pagamenti, salvo che per la prima voce che riporta la previsione definitiva

(**) Voce da riportare solo in presenza di un avanzo o di un fondo di cassa, nel caso in cui il totale generale delle entrate è superiore al totale generale delle spese, distintamente per la competenza (compreso il FPV) e per la cassa

COMUNE DI MEZZANI
Conto di bilancio 2018

ENTI IN CONTABILITA' FINANZIARIA SOGGETTI AL DLGS 118/2011
Regioni, Province autonome, enti regionali e enti locali
Prospetto di cui all'articolo 8, comma 1, del Decreto Legge 24 aprile 2014, n. 66

Allegato 2/f

Spese (missioni da 50 a 99)
Dati di rendiconto anno 2018(*)

TITOLI E MACROAGGREGATI DI SPESA / MISSIONI	50			60			99			Ripiano disavanzo	Totale generale delle spese		
	Debito pubblico		Cassa	Anticipazioni finanziarie		Cassa	Servizi per conto terzi		Cassa		Competenza	Competenza	
	Competenza			impegni	fondo pluriennale vincolato		Competenza			impegni		fondo pluriennale vincolato	impegni
	impegni	fondo pluriennale vincolato	impegni			fondo pluriennale vincolato	impegni	fondo pluriennale vincolato					
RIPIANO DISAVANZO NELL'ESERCIZIO										0,00	0,00		
TITOLO 1 - Spese correnti													
101 Redditi da lavoro dipendente	0,00	0,00	0,00	0,00	0,00	0,00	0,00	0,00	0,00		383.681,62	36.629,09	388.925,17
102 Imposte e tasse a carico dell'ente	0,00	0,00	0,00	0,00	0,00	0,00	0,00	0,00	0,00		13.760,03	2.341,83	14.305,81
103 Acquisto di beni e servizi	0,00	0,00	0,00	0,00	0,00	0,00	0,00	0,00	0,00		134.065,84	5.438,64	126.983,35
104 Trasferimenti correnti	0,00	0,00	0,00	0,00	0,00	0,00	0,00	0,00	0,00		1.933.944,41	0,00	3.269.947,10
105 Trasferimenti di tributi (solo per le Regioni)	0,00	0,00	0,00	0,00	0,00	0,00	0,00	0,00	0,00		0,00	0,00	0,00
106 Fondi perequativi (solo per le Regioni)	0,00	0,00	0,00	0,00	0,00	0,00	0,00	0,00	0,00		0,00	0,00	0,00
107 Interessi passivi	0,00	0,00	0,00	0,00	0,00	0,00	0,00	0,00	0,00		12.741,68	0,00	12.741,68
108 Altre spese per redditi da capitale	0,00	0,00	0,00	0,00	0,00	0,00	0,00	0,00	0,00		0,00	0,00	0,00
109 Rimborsi e poste correttive delle entrate	0,00	0,00	0,00	0,00	0,00	0,00	0,00	0,00	0,00		0,00	0,00	4.572,75
110 Altre spese correnti	0,00	0,00	0,00	0,00	0,00	0,00	0,00	0,00	0,00		36.940,15	7.834,03	37.052,30
100 Totale TITOLO 1	0,00	0,00	0,00	0,00	0,00	0,00	0,00	0,00	0,00		2.515.133,73	52.243,59	3.854.528,16
TITOLO 2 - Spese in conto capitale													
201 Tributi in conto capitale a carico dell'ente	0,00	0,00	0,00	0,00	0,00	0,00	0,00	0,00	0,00		0,00	0,00	0,00
202 Investimenti fissi lordi e acquisto di terreni	0,00	0,00	0,00	0,00	0,00	0,00	0,00	0,00	0,00		759.089,21	73.822,02	774.059,50
203 Contributi agli investimenti	0,00	0,00	0,00	0,00	0,00	0,00	0,00	0,00	0,00		280.000,00	0,00	521.143,43
204 Altri trasferimenti in conto capitale	0,00	0,00	0,00	0,00	0,00	0,00	0,00	0,00	0,00		0,00	0,00	0,00
205 Altre spese in conto capitale	0,00	0,00	0,00	0,00	0,00	0,00	0,00	0,00	0,00		0,00	0,00	0,00
200 Totale TITOLO 2	0,00	0,00	0,00	0,00	0,00	0,00	0,00	0,00	0,00		1.039.089,21	73.822,02	1.295.202,93
TITOLO 3 - Spese per incremento di attività finanziarie													
301 Acquisizioni di attività finanziarie	0,00	0,00	0,00	0,00	0,00	0,00	0,00	0,00	0,00		0,00	0,00	0,00
302 Concessione crediti di breve termine	0,00	0,00	0,00	0,00	0,00	0,00	0,00	0,00	0,00		0,00	0,00	0,00
303 Concessione crediti di medio-lungo termine	0,00	0,00	0,00	0,00	0,00	0,00	0,00	0,00	0,00		0,00	0,00	0,00
304 Altre spese per incremento di attività finanziarie	0,00	0,00	0,00	0,00	0,00	0,00	0,00	0,00	0,00		0,00	0,00	0,00
300 Totale TITOLO 3	0,00	0,00	0,00	0,00	0,00	0,00	0,00	0,00	0,00		0,00	0,00	0,00
TITOLO 4 - Rimborso di prestiti													
401 Rimborso di titoli obbligazionari	0,00	0,00	0,00	0,00	0,00	0,00	0,00	0,00	0,00		0,00	0,00	0,00
402 Rimborso prestiti a breve termine	0,00	0,00	0,00	0,00	0,00	0,00	0,00	0,00	0,00		0,00	0,00	0,00
403 Rimborso mutui e altri finanziamenti a medio lungo termine	88.964,26	0,00	88.964,26	0,00	0,00	0,00	0,00	0,00	0,00		88.964,26	0,00	88.964,26
404 Rimborso di altre forme di indebitamento	0,00	0,00	0,00	0,00	0,00	0,00	0,00	0,00	0,00		0,00	0,00	0,00
405 Fondi per rimborsi prestiti	0,00	0,00	0,00	0,00	0,00	0,00	0,00	0,00	0,00		0,00	0,00	0,00
400 Totale TITOLO 4	88.964,26	0,00	88.964,26	0,00	0,00	0,00	0,00	0,00	0,00		88.964,26	0,00	88.964,26
TITOLO 5 - Chiusura Anticipazioni ricevute da istituto tesoriere/cassiere													
501 Chiusura Anticipazioni ricevute da istituto tesoriere/cassiere	0,00	0,00	0,00	0,00	0,00	0,00	0,00	0,00	0,00		0,00	0,00	0,00
500 Totale TITOLO 5	0,00	0,00	0,00	0,00	0,00	0,00	0,00	0,00	0,00		0,00	0,00	0,00
TITOLO 7 - Uscite per conto terzi e partite di giro													
701 Uscite per partite di giro	0,00	0,00	0,00	0,00	0,00	0,00	0,00	170.482,85	117.882,92		170.482,85	0,00	117.882,92
702 Uscite per conto terzi	0,00	0,00	0,00	0,00	0,00	0,00	0,00	71.592,68	101.764,87		71.592,68	0,00	101.764,87
700 Totale TITOLO 7	0,00	0,00	0,00	0,00	0,00	0,00	0,00	242.075,53	219.647,79		242.075,53	0,00	219.647,79
TOTALE MISSIONI - TOTALE GENERALE DELLE SPESE	88.964,26	0,00	88.964,26	0,00	0,00	0,00	0,00	242.075,53	219.647,79	0,00	3.885.262,73	126.065,61	5.458.343,14
AVANZO FORMATOSI NELL'ESERCIZIO/FONDO DI CASSA <i>(Totale generale delle entrate - Totale generale delle spese) (**)</i>											566.138,79		1.157.822,76

(*) Indicare gli impegni, le previsioni definitive relative al fondo pluriennale vincolato e i pagamenti, salvo che per la prima voce che riporta la previsione definitiva

(**) Voce da riportare solo in presenza di un avanzo o di un fondo di cassa, nel caso in cui il totale generale delle entrate è superiore al totale generale delle spese, distintamente per la competenza (compreso il FPV) e per la cassa

QUADRO GENERALE RIASSUNTIVO 2018

ENTRATE	ACCERTAMENTI	INCASSI	SPESE	IMPEGNI	PAGAMENTI
Fondo di cassa all'inizio dell'esercizio		2.377.210,37			
Utilizzo avanzo di amministrazione	314.700,00		Disavanzo di amministrazione	0,00	
<i>di cui Utilizzo Fondo anticipazioni di liquidità (DL 35/2013 e successive modifiche e rifinanziamenti) - solo regioni</i>	0,00				
Fondo pluriennale vincolato di parte corrente ⁽¹⁾	63.613,06				
Fondo pluriennale vincolato in c/capitale ⁽¹⁾	73.822,02				
Titolo 1 - Entrate correnti di natura tributaria, contributiva e perequativa	2.332.661,58	2.362.145,00	Titolo 1 - Spese correnti	2.515.133,73	3.854.528,16
Titolo 2 - Trasferimenti correnti	71.790,45	71.645,55	Fondo pluriennale vincolato in parte corrente ⁽²⁾	52.243,59	
Titolo 3 - Entrate extratributarie	1.352.738,88	1.611.081,10	Titolo 2 - Spese in conto capitale	1.039.089,21	1.295.202,93
Titolo 4 - Entrate in conto capitale	0,00	5.650,00	Fondo pluriennale vincolato in c/capitale ⁽²⁾	73.822,02	
Titolo 5 - Entrate da riduzione di attività finanziarie	0,00	0,00	Titolo 3 - Spese per incremento di attività finanziarie	0,00	0,00
			Fondo pluriennale vincolato per attività finanziarie ⁽²⁾		
Totale entrate finali.....	3.757.190,91	4.050.521,65	Totale spese finali.....	3.680.288,55	5.149.731,09
Titolo 6 - Accensione di prestiti	0,00	0,00	Titolo 4 - Rimborso di prestiti	88.964,26	88.964,26
			<i>di cui Fondo anticipazioni di liquidità (DL 35/2013 e successive modifiche e rifinanziamenti)</i>	0,00	
Titolo 7 - Anticipazioni da istituto tesoriere/cassiere	0,00	0,00	Titolo 5 - Chiusura Anticipazioni da istituto tesoriere/cassiere	0,00	0,00
Titolo 9 - Entrate per conto di terzi e partite di giro	242.075,53	188.433,88	Titolo 7 - Spese per conto terzi e partite di giro	242.075,53	219.647,79
Totale entrate dell'esercizio	3.999.266,44	4.238.955,53	Totale spese dell'esercizio	4.011.328,34	5.458.343,14
TOTALE COMPLESSIVO ENTRATE	4.451.401,52	6.616.165,90	TOTALE COMPLESSIVO SPESE	4.011.328,34	5.458.343,14
DISAVANZO DELL'ESERCIZIO	0,00		AVANZO DI COMPETENZA/FONDO DI CASSA	440.073,18	1.157.822,76
TOTALE A PAREGGIO	4.451.401,52	6.616.165,90	TOTALE A PAREGGIO	4.451.401,52	6.616.165,90

(1) Indicare l'importo iscritto in entrata del conto del bilancio alla corrispondente voce riguardante il fondo pluriennale vincolato.

(2) Indicare l'importo complessivo delle voci relative al corrispondente fondo pluriennale vincolato risultante in spesa del conto del bilancio

VERIFICA EQUILIBRI
(solo per gli Enti locali) *
2018

EQUILIBRI ECONOMICO-FINANZIARIO		COMPETENZA 2018 (ACCERTAMENTI E IMPEGNI IMPUTATI ALL'ESERCIZIO)
Fondo di cassa all'inizio dell'esercizio		2.377.210,37
A) Fondo pluriennale vincolato per spese correnti	(+)	63.613,06
AA) Recupero disavanzo di amministrazione esercizio precedente	(-)	0,00
B) Entrate titoli 1.00 - 2.00 - 3.00 <i>di cui per estinzione anticipata di prestiti</i>	(+)	3.757.190,91 0,00
C) Entrate Titolo 4.02.06 - Contributi agli investimenti direttamente destinati al rimborso dei prestiti da amministrazioni pubbliche	(+)	0,00
D) Spese Titolo 1.00 - Spese correnti	(-)	2.515.133,73
DD) Fondo pluriennale vincolato di parte corrente (di spesa)	(-)	52.243,59
E) Spese Titolo 2.04 - Trasferimenti in conto capitale	(-)	0,00
F) Spese Titolo 4.00 - Quote di capitale amm.to mutui e prestiti obbligazionari <i>di cui per estinzione anticipata di prestiti</i> <i>di cui Fondo anticipazioni di liquidità (DL 35/2013 e successive modifiche e rifinanziamenti)</i>	(-)	88.964,26 0,00 0,00
G) Somma finale (G=A-AA+B+C-D-DD-E-F)		1.164.462,39
ALTRE POSTE DIFFERENZIALI, PER ECCEZIONI PREVISTE DA NORME DI LEGGE, CHE HANNO EFFETTO SULL'EQUILIBRIO EX ARTICOLO 162, COMMA 6, DEL TESTO UNICO DELLE LEGGI SULL'ORDINAMENTO DEGLI ENTI LOCALI		
H) Utilizzo avanzo di amministrazione per spese correnti <i>di cui per estinzione anticipata di prestiti</i>	(+)	0,00 0,00
I) Entrate di parte capitale destinate a spese correnti in base a specifiche disposizioni di legge <i>di cui per estinzione anticipata di prestiti</i>	(+)	0,00 0,00
L) Entrate di parte corrente destinate a spese di investimento in base a specifiche disposizioni di legge	(-)	726.490,35
M) Entrate da accensione di prestiti destinate a estinzione anticipata dei prestiti	(+)	0,00
EQUILIBRIO DI PARTE CORRENTE (*)		
O=G+H+I-L+M		437.972,04

VERIFICA EQUILIBRI
*(solo per gli Enti locali) **
2018

EQUILIBRI ECONOMICO-FINANZIARIO		COMPETENZA 2018 (ACCERTAMENTI E IMPEGNI IMPUTATI ALL'ESERCIZIO)
P) Utilizzo avanzo di amministrazione per spese di investimento	(+)	314.700,00
Q) Fondo pluriennale vincolato per spese in conto capitale	(+)	73.822,02
R) Entrate Titoli 4.00 - 5.00 - 6.00	(+)	0,00
C) Entrate Titolo 4.02.06 - Contributi agli investimenti direttamente destinati al rimborso dei prestiti da amministrazioni pubbliche	(-)	0,00
I) Entrate di parte capitale destinate a spese correnti in base a specifiche disposizioni di legge	(-)	0,00
S1) Entrate Titolo 5.02 per Riscossione crediti di breve termine	(-)	0,00
S2) Entrate Titolo 5.03 per Riscossione crediti di medio-lungo termine	(-)	0,00
T) Entrate Titolo 5.04 relative a Altre entrate per riduzione di attività finanziarie	(-)	0,00
L) Entrate di parte corrente destinate a spese di investimento in base a specifiche disposizioni di legge o dei principi contabili	(+)	726.490,35
M) Entrate da accensione di prestiti destinate a estinzione anticipata dei prestiti	(-)	0,00
U) Spese Titolo 2.00 - Spese in conto capitale	(-)	1.039.089,21
UU) Fondo pluriennale vincolato in c/capitale (di spesa)	(-)	73.822,02
V) Spese Titolo 3.01 per Acquisizioni di attività finanziarie	(-)	0,00
E) Spese Titolo 2.04 - Trasferimenti in conto capitale	(+)	0,00
EQUILIBRIO DI PARTE CAPITALE		
Z=P+Q+R-C-I-S1-S2-T+L-M-U-UU-V+E		2.101,14

VERIFICA EQUILIBRI
(solo per gli Enti locali) *
2018

EQUILIBRI ECONOMICO-FINANZIARIO		COMPETENZA 2018 (ACCERTAMENTI E IMPEGNI IMPUTATI ALL'ESERCIZIO)
S1) Entrate Titolo 5.02 per Riscossione crediti di breve termine	(+)	0,00
S2) Entrate Titolo 5.03 per Riscossione crediti di medio-lungo termine	(+)	0,00
T) Entrate Titolo 5.04 relative a Altre entrate per riduzione di attività finanziarie	(+)	0,00
X1) Spese Titolo 3.02 per Concessione crediti di breve termine	(-)	0,00
X2) Spese Titolo 3.03 per Concessione crediti di medio-lungo termine	(-)	0,00
Y) Spese Titolo 3.04 per Altre spese per incremento di attività finanziarie	(-)	0,00
EQUILIBRIO FINALE		
W=O+Z+S1+S2+T-X1-X2-Y		440.073,18

Saldo corrente ai fini della copertura degli investimenti pluriennali:

Equilibrio di parte corrente (O)		437.972,04
Utilizzo risultato di amministrazione per il finanziamento di spese correnti (H)	(-)	0,00
Entrate non ricorrenti che non hanno dato copertura a impegni	(-)	0,00
Equilibrio di parte corrente ai fini della copertura degli investimenti pluriennali.		437.972,04

A) Indicare l'importo iscritto in entrata del conto del bilancio alla corrispondente voce riguardante il fondo pluriennale vincolato.

C) Si tratta delle entrate in conto capitale relative ai soli contributi agli investimenti destinati al rimborso prestiti corrispondenti alla voce del piano dei conti finanziario con codifica E.4.02.06.00.000.

DD) Indicare l'importo complessivo delle voci relative al corrispondente fondo pluriennale vincolato risultante in spesa del conto del bilancio

E) Si tratta delle spese del titolo 2 per trasferimenti in conto capitale corrispondenti alla voce del piano dei conti finanziario con codifica U.2.04.00.00.000.

Q) Indicare l'importo iscritto in entrata del conto del bilancio alla corrispondente voce riguardante il fondo pluriennale vincolato.

S1) Si tratta delle entrate del titolo 5 limitatamente alle riscossione crediti di breve termine corrispondenti alla voce del piano dei conti finanziario con codifica E.5.02.00.00.000.

S2) Si tratta delle entrate del titolo 5 limitatamente alle riscossione crediti di medio-lungo termine corrispondenti alla voce del piano dei conti finanziario con codifica E.5.03.00.00.000.

T) Si tratta delle entrate del titolo 5 limitatamente alle altre entrate per riduzione di attività finanziarie corrispondenti alla voce del piano dei conti finanziario con codifica E.5.04.00.00.000.

UU) Indicare l'importo complessivo delle voci relative al corrispondente fondo pluriennale vincolato risultante in spesa del conto del bilancio

X1) Si tratta delle spese del titolo 3 limitatamente alle concessione crediti di breve termine corrispondenti alla voce del piano dei conti finanziario con codifica U.3.02.00.00.000.

X2) Si tratta delle spese del titolo 3 limitatamente alle concessione crediti di medio-lungo termine corrispondenti alla voce del piano dei conti finanziario con codifica U.3.03.00.00.000.

Y) Si tratta delle spese del titolo 3 limitatamente alle altre spese per incremento di attività finanziarie corrispondenti alla voce del piano dei conti finanziario con codifica U.3.04.00.00.000.

(*) La somma algebrica finale non può essere inferiore a zero per il rispetto della disposizione di cui all'articolo 162 del testo unico delle leggi sull'ordinamento degli enti locali.

PROSPETTO DIMOSTRATIVO DEL RISULTATO DI AMMINISTRAZIONE ANNO 2018

		GESTIONE		
		RESIDUI	COMPETENZA	TOTALE
Fondo di cassa al 1° gennaio				2.377.210,37
RISCOSSIONI	(+)	638.317,60	3.600.637,93	4.238.955,53
PAGAMENTI	(-)	2.053.463,73	3.404.879,41	5.458.343,14
SALDO DI CASSA AL 31 DICEMBRE	(=)			1.157.822,76
PAGAMENTI per azioni esecutive non regolarizzate al 31 dicembre	(-)			0,00
FONDO DI CASSA AL 31 DICEMBRE	(=)			1.157.822,76
RESIDUI ATTIVI	(+)	545.537,88	398.628,51	944.166,39
RESIDUI PASSIVI	(-)	31.126,83	480.383,32	511.510,15
FONDO PLURIENNALE VINCOLATO PER SPESE CORRENTI	(-)			52.243,59
FONDO PLURIENNALE VINCOLATO PER SPESE IN CONTO CAPITALE	(-)			73.822,02
RISULTATO DI AMMINISTRAZIONE AL 31 DICEMBRE 2018 (A)	(=)			1.464.413,39
Composizione del risultato di amministrazione al 31 dicembre 2018				
Parte accantonata				
Fondo crediti di dubbia esazione al 31/12/2018				318.025,57
Accantonamento residui perenti al 31/12/2018 (solo per le regioni)				0,00
Fondo anticipazioni liquidità DL 35 del 2013 e successive modifiche e rifinanziamenti				0,00
Fondo perdite società partecipate				0,00
Fondo contezioso				0,00
Altri accantonamenti				9.532,34
			Totale parte accantonata (B)	327.557,91
Parte vincolata				
Vincoli derivanti da leggi e dai principi contabili				45.323,34
Vincoli derivanti da trasferimenti				25.713,30
Vincoli derivanti da contrazione di mutui				0,00
Vincoli formalmente attribuiti dall'ente				0,00
Altri vincoli da specificare				0,00
			Totale parte vincolata (C)	71.036,64
			Totale parte destinata agli investimenti (D)	2.101,14
			Totale parte disponibile (E)=(A)-(B)-(C)-(D)	1.063.717,70
Se E è negativo, tale importo è iscritto tra le spese del bilancio di previsione come disavanzo da ripianare				

RENDICONTO DEL TESORIERE QUADRO RIASSUNTIVO DELLA GESTIONE DI CASSA

Anno 2018

DESCRIZIONE	CONTO		T O T A L E
	RESIDUI	COMPETENZA	
FONDO DI CASSA AL 1 GENNAIO 2018			2.377.210,37
RISCOSSIONI (+)	638.317,60	3.600.637,93	4.238.955,53
PAGAMENTI (-)	2.053.463,73	3.404.879,41	5.458.343,14
	DIFFERENZA		1.157.822,76
RISCOSSIONI DA REGOLARIZZARE CON REVERSALI (+)			0,00
PAGAMENTI DA REGOLARIZZARE CON MANDATI (-)			0,00
PAGAMENTI PER AZIONI ESECUTIVE (-)			0,00
FONDO DI CASSA AL 31 DICEMBRE 2018			1.157.822,76

CONCORDANZA CON LA TESORERIA PROVINCIALE

FONDO DI CASSA AL 31 DICEMBRE 2018	1.157.822,76
(-)	0,00
(+)	0,00
DISPONIBILITA' PRESSO LA TESORERIA PROVINCIALE	1.157.822,76

Situazione vincoli di cassa al 31 dicembre 2018

di cui all'art. 209, comma 3-bis, del DLgs 267/2000

(solo per gli enti locali)

FONDO DI CASSA AL 31 DICEMBRE 2018		1.157.822,76
di cui QUOTA VINCOLATA DEL FONDO DI CASSA AL 31 DICEMBRE 2018	(a)	0,00
QUOTA VINCOLATA UTILIZZATA PER LE SPESE CORRENTI NON REINTEGRATA AL 31 DICEMBRE 2018	(b)	0,00
TOTALE QUOTA VINCOLATA AL 31 DICEMBRE 2018	(a)+(b)	0,00

SI DICHIARA CHE SONO STATI RISPETTATI DURANTE L' ANNO 2018 I LIMITI IMPOSTI DALLA NORMATIVA SULLA TESORERIA UNICA

_____, li 31/12/2018

IL TESORIERE

ALLEGATO B

Il presente allegato riguarda, per ciascuna tipologia di ente locale, la struttura e le modalità di compilazione della tabella contenente i parametri obiettivi di riscontro della situazione di deficitarietà strutturale, da allegare, secondo quanto stabilito dal Tuel, al bilancio di previsione (art. 172, c.1, lett. d), al rendiconto della gestione (art. 227, c. 5, lett. b) ed al certificato al rendiconto (art. 228, c. 5)

B1. TABELLA DEI PARAMETRI OBIETTIVI PER I COMUNIAI FINI DELL'ACCERTAMENTO DELLA CONDIZIONE DI ENTE STRUTTURALMENTE DEFICITARIO

COMUNE DI MEZZANI	Prov.	PR
-------------------	-------	----

		Barrare la condizione che ricorre	
P1	Indicatore 1.1 (Incidenza spese rigide - ripiano disavanzo, personale e debito - su entrate correnti) maggiore del 48%	[] Si	[X] No
P2	Indicatore 2.8 (Incidenza degli incassi delle entrate proprie sulle previsioni definitive di parte corrente) minore del 22%	[] Si	[X] No
P3	Indicatore 3.2 (Anticipazioni chiuse solo contabilmente) maggiore di 0	[] Si	[X] No
P4	Indicatore 10.3 (Sostenibilità debiti finanziari) maggiore del 16%	[] Si	[X] No
P5	Indicatore 12.4 (Sostenibilità disavanzo effettivamente a carico dell'esercizio) maggiore dell'1,20%	[] Si	[X] No
P6	Indicatore 13.1 (Debiti riconosciuti e finanziati) maggiore dell'1%	[] Si	[X] No
P7	[Indicatore 13.2 (Debiti in corso di riconoscimento) + Indicatore 13.3 (Debiti riconosciuti e in corso di finanziamento)] maggiore dello 0,60%	[] Si	[X] No
P8	Indicatore concernente l'effettiva capacità di riscossione (riferito al totale delle entrate) minore del 47%	[] Si	[X] No

Gli enti locali che presentano almeno la metà dei parametri deficitari (la condizione "SI" identifica il parametro deficitario) sono strutturalmente deficitari ai sensi dell'articolo 242, comma 1, Tuel.

Sulla base dei parametri suindicati l'ente è da considerarsi in condizioni strutturalmente deficitarie	[] Si	[X] No
--	--------	----------

Ente Codice	000082977
Ente Descrizione	COMUNE DI MEZZANI
Categoria	Province - Comuni - Citta' metropolitane - Unioni di Comuni
Sotto Categoria	COMUNI
Periodo	MENSILE Dicembre 2018
Prospetto	DISPONIBILITA' LIQUIDE
Tipo Report	Semplice
Data ultimo aggiornamento	21-feb-2019
Data stampa	22-feb-2019
Importi in EURO	

**Importo a tutto il
periodo**

CONTO CORRENTE DI TESORERIA

1100	FONDO DI CASSA DELL'ENTE ALL' INIZIO DELL'ANNO (1)	2.377.210,37
1200	RISCOSSIONI EFFETTUATE DALL'ENTE A TUTTO IL MESE (2)	4.238.955,53
1300	PAGAMENTI EFFETTUATI DALL'ENTE A TUTTO IL MESE (3)	5.458.343,14
1400	FONDO DI CASSA DELL'ENTE ALLA FINE DEL PERIODO DI RIFERIMENTO (4) (1+2-3)	1.157.822,76
1450	FONDO DI CASSA DELL'ENTE ALLA FINE DEL PERIODO DI RIFERIMENTO - QUOTA VINCOLATA	0,00

FONDI DELL'ENTE PRESSO IL TESORIERE AL DI FUORI DEL CONTO DI TESORERIA

2100	DISPONIBILITA' LIQUIDE LIBERE ALLA FINE DEL MESE COMPRESSE QUELLE REIMPIEGATE IN OPERAZIONI FINANZIARIE	0,00
2200	DISPONIBILITA' LIQUIDE VINCOLATE ALLA FINE DEL MESE COMPRESSE QUELLE REIMPIEGATE IN OPERAZIONI FINANZIARIE	0,00

FONDI DELL'ENTE PRESSO ALTRI ISTITUTI DICREDITO

2300	DISPONIBILITA' LIQUIDE LIBERE ALLA FINE DEL MESE COMPRESSE QUELLE REIMPIEGATE IN OPERAZIONI FINANZIARIE	0,00
2400	DISPONIBILITA' LIQUIDE VINCOLATE ALLA FINE DEL MESE COMPRESSE QUELLE REIMPIEGATE IN OPERAZIONI FINANZIARIE	0,00

CONCORDANZA TRA IL CONTO DI TESORERIA E LA CONTABILITA' SPECIALE DI T.U.

1500	DISPONIBILITA' LIQUIDE PRESSO IL CONTO DI TESORERIA SENZA OBBLIGO DI RIVERSAM. A FINE PERIODO RIFERIM., COMPRESSE QUELLE REIMP. IN OPERAZIONI FIN. (5)	0,00
1600	RISCOSSIONI EFFETTUATE DAL TESORIERE A TUTTO IL MESE E NON CONTABILIZZATE NELLA CONTAB. SPEC. (6)	572,20
1700	PAGAMENTI EFFETTUATI DAL TESORIERE A TUTTO IL MESE E NON CONTABILIZZATI NELLA CONTAB. SPEC. (7)	0,00
1800	VERSAM. C/O CONTAB. SPEC. NON CONTABILIZZATI DAL TESORIERE A TUTTO IL MESE (8)	4.656,99
1850	PRELIEVI DALLA CONTABILITA' SPECIALE NON CONTABILIZZATI DAL TESORIERE A TUTTO IL MESE (9)	0,00
1900	SALDO C/O CONTAB. SPEC. A FINE PERIODO RIFERIM. (4-5-6+7+8-9)	1.161.907,55

Ente Codice	000082977
Ente Descrizione	COMUNE DI MEZZANI
Categoria	Province - Comuni - Citta' metropolitane - Unioni di Comuni
Sotto Categoria	COMUNI
Periodo	ANNUALE 2018
Prospetto	INCASSI
Tipo Report	Semplice
Data ultimo aggiornamento	21-feb-2019
Data stampa	22-feb-2019
Importi in EURO	

		Importo nel periodo	Importo a tutto il periodo
1.00.00.00.000 Entrate correnti di natura tributaria, contributiva e perequativa		2.351.065,62	2.351.065,62
1.01.00.00.000 Tributi		1.833.882,84	1.833.882,84
1.01.01.00.000 Imposte, tasse e proventi assimilati		1.833.882,84	1.833.882,84
1.01.01.06.001	Imposta municipale propria riscossa a seguito dell'attivita' ordinaria di gestione	862.147,60	862.147,60
1.01.01.06.002	Imposte municipale propria riscosse a seguito di attivita' di verifica e controllo	97.728,40	97.728,40
1.01.01.08.002	Imposta comunale sugli immobili (ICI) riscossa a seguito di attivita' di verifica e controllo	12.394,17	12.394,17
1.01.01.16.001	Addizionale comunale IRPEF riscossa a seguito dell'attivita' ordinaria di gestione	289.769,33	289.769,33
1.01.01.16.002	Addizionale comunale IRPEF riscossa a seguito di attivita' di verifica e controllo	1.240,42	1.240,42
1.01.01.52.001	Tassa occupazione spazi e aree pubbliche riscossa a seguito dell'attivita' ordinaria di gestione	11.218,08	11.218,08
1.01.01.53.001	Imposta comunale sulla pubblicita' e diritto sulle pubbliche affissioni riscossa a seguito dell'attivita' ordinaria di gestione	10.851,44	10.851,44
1.01.01.61.001	Tributo comunale sui rifiuti e sui servizi	544.558,40	544.558,40
1.01.01.76.002	Tributo per i servizi indivisibili (TASI) riscosso a seguito di attivita' di verifica e controllo	3.975,00	3.975,00
1.03.00.00.000 Fondi perequativi		517.182,78	517.182,78
1.03.01.00.000 Fondi perequativi da Amministrazioni Centrali		517.182,78	517.182,78
1.03.01.01.001	Fondi perequativi dallo Stato	517.182,78	517.182,78
2.00.00.00.000 Trasferimenti correnti		71.645,55	71.645,55
2.01.00.00.000 Trasferimenti correnti		71.645,55	71.645,55
2.01.01.00.000 Trasferimenti correnti da Amministrazioni pubbliche		71.645,55	71.645,55
2.01.01.01.001	Trasferimenti correnti da Ministeri	38.768,86	38.768,86
2.01.01.01.999	Trasferimenti correnti da altre Amministrazioni Centrali n.a.c.	11.955,69	11.955,69
2.01.01.04.001	Trasferimenti correnti da organismi interni e/o unita' locali della amministrazione	20.921,00	20.921,00
3.00.00.00.000 Entrate extratributarie		1.611.081,10	1.611.081,10
3.01.00.00.000 Vendita di beni e servizi e proventi derivanti dalla gestione dei beni		9.136,59	9.136,59
3.01.02.00.000 Entrate dalla vendita e dall'erogazione di servizi		9.136,59	9.136,59
3.01.02.01.032	Proventi da diritti di segreteria e rogito	534,60	534,60
3.01.02.01.033	Proventi da rilascio documenti e diritti di cancelleria	8.601,99	8.601,99
3.02.00.00.000 Proventi derivanti dall'attivita' di controllo e repressione delle irregolarita' e degli illeciti		379,47	379,47
3.02.02.00.000 Entrate da famiglie derivanti dall'attivita' di controllo e repressione delle irregolarita' e degli illeciti		379,47	379,47
3.02.02.01.001	Proventi da multe, ammende, sanzioni e oblazioni a carico delle famiglie	379,47	379,47
3.03.00.00.000 Interessi attivi		464,94	92464,94

		Importo nel periodo	Importo a tutto il periodo
3.03.03.00.000	Altri interessi attivi	464,94	464,94
3.03.03.04.001	Interessi attivi da depositi bancari o postali	464,94	464,94
3.04.00.00.000	Altre entrate da redditi da capitale	444,47	444,47
3.04.02.00.000	Entrate derivanti dalla distribuzione di dividendi	444,47	444,47
3.04.02.03.999	Entrate derivanti dalla distribuzione di dividendi da altre imprese non incluse in amministrazioni pubbliche	444,47	444,47
3.05.00.00.000	Rimborsi e altre entrate correnti	1.600.655,63	1.600.655,63
3.05.02.00.000	Rimborsi in entrata	737.121,71	737.121,71
3.05.02.01.001	Rimborsi ricevuti per spese di personale (comando, distacco, fuori ruolo, convenzioni, ecc.)	499.453,75	499.453,75
3.05.02.02.002	Entrate da rimborsi di IVA a credito	76.933,16	76.933,16
3.05.02.03.001	Entrate da rimborsi, recuperi e restituzioni di somme non dovute o incassate in eccesso da Amministrazioni Centrali	7,48	7,48
3.05.02.03.005	Entrate da rimborsi, recuperi e restituzioni di somme non dovute o incassate in eccesso da Imprese	134.200,00	134.200,00
3.05.02.03.008	Entrate da rimborsi, recuperi e restituzioni di somme non dovute o incassate in eccesso dal Resto del mondo	26.527,32	26.527,32
3.05.99.00.000	Altre entrate correnti n.a.c.	863.533,92	863.533,92
3.05.99.02.001	Fondi incentivanti il personale (legge Merloni)	20,16	20,16
3.05.99.99.999	Altre entrate correnti n.a.c.	863.513,76	863.513,76
4.00.00.00.000	Entrate in conto capitale	5.650,00	5.650,00
4.04.00.00.000	Entrate da alienazione di beni materiali e immateriali	5.650,00	5.650,00
4.04.01.00.000	Alienazione di beni materiali	5.650,00	5.650,00
4.04.01.99.999	Alienazioni di beni materiali n.a.c.	5.650,00	5.650,00
9.00.00.00.000	Entrate per conto terzi e partite di giro	188.433,88	188.433,88
9.01.00.00.000	Entrate per partite di giro	117.901,42	117.901,42
9.01.02.00.000	Ritenute su redditi da lavoro dipendente	113.400,07	113.400,07
9.01.02.01.001	Ritenute erariali su redditi da lavoro dipendente per conto terzi	76.775,34	76.775,34
9.01.02.02.001	Ritenute previdenziali e assistenziali su redditi da lavoro dipendente per conto terzi	26.330,64	26.330,64
9.01.02.99.999	Altre ritenute al personale dipendente per conto di terzi	10.294,09	10.294,09
9.01.03.00.000	Ritenute su redditi da lavoro autonomo	3.482,17	3.482,17
9.01.03.01.001	Ritenute erariali su redditi da lavoro autonomo per conto terzi	3.482,17	3.482,17
9.01.99.00.000	Altre entrate per partite di giro	1.019,18	1.019,18
9.01.99.03.001	Rimborso di fondi economici e carte aziendali	68,50	68,50
9.01.99.99.999	Altre entrate per partite di giro diverse	950,68	950,68
9.02.00.00.000	Entrate per conto terzi	70.532,46	70.532,46
9.02.05.00.000	Riscossione imposte e tributi per conto terzi	37.698,94	37.698,94
9.02.05.01.001	Riscossione di imposte di natura corrente per conto di terzi	37.698,94	37.698,94

000082977 - COMUNE DI MEZZANI

		Importo nel periodo	Importo a tutto il periodo
9.02.99.00.000 Altre entrate per conto terzi		32.833,52	32.833,52
9.02.99.99.999	Altre entrate per conto terzi	32.833,52	32.833,52
Entrate da regolarizzare		128.120,59	128.120,59
0.00.0 0.99.9 99	ALTRI INCASSI DA REGOLARIZZARE (riscossioni codificate dal tesoriere)	128.120,59	128.120,59
TOTALE INCASSI		4.355.996,74	4.355.996,74

Ente Codice	000082977
Ente Descrizione	COMUNE DI MEZZANI
Categoria	Province - Comuni - Citta' metropolitane - Unioni di Comuni
Sotto Categoria	COMUNI
Periodo	ANNUALE 2018
Prospetto	PAGAMENTI
Tipo Report	Semplice
Data ultimo aggiornamento	21-feb-2019
Data stampa	22-feb-2019
Importi in EURO	

000082977 - COMUNE DI MEZZANI

		Importo nel periodo	Importo a tutto il periodo
1.00.00.00.000 Spese correnti		3.854.528,16	3.854.528,16
1.01.00.00.000 Redditi da lavoro dipendente		388.925,17	388.925,17
1.01.01.00.000 Retribuzioni lorde		311.007,29	311.007,29
1.01.01.01.001	Arretrati per anni precedenti corrisposti al personale a tempo indeterminato	5.381,83	5.381,83
1.01.01.01.002	Voci stipendiali corrisposte al personale a tempo indeterminato	220.562,18	220.562,18
1.01.01.01.003	Straordinario per il personale a tempo indeterminato	1.115,69	1.115,69
1.01.01.01.004	Indennita' ed altri compensi, esclusi i rimborsi spesa per missione, corrisposti al personale a tempo indeterminato	67.582,84	67.582,84
1.01.01.01.006	Voci stipendiali corrisposte al personale a tempo determinato	16.364,75	16.364,75
1.01.02.00.000 Contributi sociali a carico dell'ente		77.917,88	77.917,88
1.01.02.01.001	Contributi obbligatori per il personale	77.917,88	77.917,88
1.02.00.00.000 Imposte e tasse a carico dell'ente		14.305,81	14.305,81
1.02.01.00.000 Imposte, tasse e proventi assimilati a carico dell'ente		14.305,81	14.305,81
1.02.01.01.001	Imposta regionale sulle attivita' produttive (IRAP)	11.790,17	11.790,17
1.02.01.09.001	Tassa di circolazione dei veicoli a motore (tassa automobilistica)	305,30	305,30
1.02.01.99.999	Imposte, tasse e proventi assimilati a carico dell'ente n.a.c.	2.210,34	2.210,34
1.03.00.00.000 Acquisto di beni e servizi		126.983,35	126.983,35
1.03.01.00.000 Acquisto di beni		19.040,66	19.040,66
1.03.01.02.999	Altri beni e materiali di consumo n.a.c.	19.040,66	19.040,66
1.03.02.00.000 Acquisto di servizi		107.942,69	107.942,69
1.03.02.01.001	Organi istituzionali dell'amministrazione - Indennita'	826,66	826,66
1.03.02.01.008	Compensi agli organi istituzionali di revisione, di controllo ed altri incarichi istituzionali dell'amministrazione	15.623,38	15.623,38
1.03.02.02.001	Rimborso per viaggio e trasloco	31.698,67	31.698,67
1.03.02.02.002	Indennita' di missione e di trasferta	17,30	17,30
1.03.02.05.001	Telefonia fissa	1.242,98	1.242,98
1.03.02.05.004	Energia elettrica	1.190,14	1.190,14
1.03.02.05.005	Acqua	642,34	642,34
1.03.02.05.999	Utenze e canoni per altri servizi n.a.c.	16.034,87	16.034,87
1.03.02.09.012	Manutenzione ordinaria e riparazioni di terreni e beni materiali non prodotti	3.232,55	3.232,55
1.03.02.11.999	Altre prestazioni professionali e specialistiche n.a.c.	4.813,01	4.813,01
1.03.02.16.002	Spese postali	6.151,00	6.151,00
1.03.02.16.999	Altre spese per servizi amministrativi	7.873,70	7.873,70
1.03.02.99.002	Altre spese legali	244,00	244,00
1.03.02.99.999	Altri servizi diversi n.a.c.	18.352,09	18.352,09
1.04.00.00.000 Trasferimenti correnti		3.269.947,10	3.269.947,10
1.04.01.00.000 Trasferimenti correnti a Amministrazioni Pubbliche		3.157.316,79	3.157.316,79
1.04.01.01.001	Trasferimenti correnti a Ministeri	5.037,00	5.037,00
1.04.01.01.999	Trasferimenti correnti a altre Amministrazioni Centrali n.a.c.	125,00	125,00
1.04.01.02.002	Trasferimenti correnti a Province	11.000,00	11.000,00

		Importo nel periodo	Importo a tutto il periodo
1.04.01.02.003	Trasferimenti correnti a Comuni	108.650,00	108.650,00
1.04.01.02.005	Trasferimenti correnti a Unioni di Comuni	3.032.504,79	3.032.504,79
1.04.02.00.000	Trasferimenti correnti a Famiglie	7.830,58	7.830,58
1.04.02.05.999	Altri trasferimenti a famiglie n.a.c.	7.830,58	7.830,58
1.04.03.00.000	Trasferimenti correnti a Imprese	88.674,26	88.674,26
1.04.03.99.999	Trasferimenti correnti a altre imprese	88.674,26	88.674,26
1.04.04.00.000	Trasferimenti correnti a Istituzioni Sociali Private	16.125,47	16.125,47
1.04.04.01.001	Trasferimenti correnti a Istituzioni Sociali Private	16.125,47	16.125,47
1.07.00.00.000	Interessi passivi	12.741,68	12.741,68
1.07.05.00.000	Interessi su Mutui e altri finanziamenti a medio lungo termine	12.741,68	12.741,68
1.07.05.04.999	Interessi passivi a altre imprese su finanziamenti a medio lungo termine	12.741,68	12.741,68
1.09.00.00.000	Rimborsi e poste correttive delle entrate	4.572,75	4.572,75
1.09.01.00.000	Rimborsi per spese di personale (comando, distacco, fuori ruolo, convenzioni, ecc.)	4.572,75	4.572,75
1.09.01.01.001	Rimborsi per spese di personale (comando, distacco, fuori ruolo, convenzioni, ecc.)	4.572,75	4.572,75
1.10.00.00.000	Altre spese correnti	37.052,30	37.052,30
1.10.03.00.000	Versamenti IVA a debito	12.931,01	12.931,01
1.10.03.01.001	Versamenti IVA a debito per le gestioni commerciali	12.931,01	12.931,01
1.10.04.00.000	Premi di assicurazione	22.897,29	22.897,29
1.10.04.01.003	Premi di assicurazione per responsabilita' civile verso terzi	779,00	779,00
1.10.04.01.999	Altri premi di assicurazione contro i danni	22.118,29	22.118,29
1.10.99.00.000	Altre spese correnti n.a.c.	1.224,00	1.224,00
1.10.99.99.999	Altre spese correnti n.a.c.	1.224,00	1.224,00
2.00.00.00.000	Spese in conto capitale	1.295.202,93	1.295.202,93
2.02.00.00.000	Investimenti fissi lordi e acquisto di terreni	774.059,50	774.059,50
2.02.01.00.000	Beni materiali	774.059,50	774.059,50
2.02.01.09.999	Beni immobili n.a.c.	774.059,50	774.059,50
2.03.00.00.000	Contributi agli investimenti	521.143,43	521.143,43
2.03.01.00.000	Contributi agli investimenti a Amministrazioni pubbliche	520.000,00	520.000,00
2.03.01.02.005	Contributi agli investimenti a Unioni di Comuni	520.000,00	520.000,00
2.03.04.00.000	Contributi agli investimenti a Istituzioni Sociali Private	1.143,43	1.143,43
2.03.04.01.001	Contributi agli investimenti a Istituzioni Sociali Private	1.143,43	1.143,43
4.00.00.00.000	Rimborso Prestiti	88.964,26	88.964,26

000082977 - COMUNE DI MEZZANI

		Importo nel periodo	Importo a tutto il periodo
4.03.00.00.000 Rimborso mutui e altri finanziamenti a medio lungo termine		88.964,26	88.964,26
4.03.01.00.000 Rimborso Mutui e altri finanziamenti a medio lungo termine		88.964,26	88.964,26
4.03.01.04.999	Rimborso Mutui e altri finanziamenti a medio lungo termine ad altre imprese	88.964,26	88.964,26
7.00.00.00.000 Uscite per conto terzi e partite di giro		219.647,79	219.647,79
7.01.00.00.000 Uscite per partite di giro		117.882,92	117.882,92
7.01.02.00.000 Versamenti di ritenute su Redditi da lavoro dipendente		113.400,07	113.400,07
7.01.02.01.001	Versamenti di ritenute erariali su Redditi da lavoro dipendente riscosse per conto terzi	76.775,34	76.775,34
7.01.02.02.001	Versamenti di ritenute previdenziali e assistenziali su Redditi da lavoro dipendente riscosse per conto terzi	26.330,64	26.330,64
7.01.02.99.999	Altri versamenti di ritenute al personale dipendente per conto di terzi	10.294,09	10.294,09
7.01.03.00.000 Versamenti di ritenute su Redditi da lavoro autonomo		3.482,17	3.482,17
7.01.03.01.001	Versamenti di ritenute erariali su Redditi da lavoro autonomo per conto terzi	3.482,17	3.482,17
7.01.99.00.000 Altre uscite per partite di giro		1.000,68	1.000,68
7.01.99.03.001	Costituzione fondi economali e carte aziendali	50,00	50,00
7.01.99.99.999	Altre uscite per partite di giro n.a.c.	950,68	950,68
7.02.00.00.000 Uscite per conto terzi		101.764,87	101.764,87
7.02.05.00.000 Versamenti di imposte e tributi riscosse per conto terzi		68.734,03	68.734,03
7.02.05.01.001	Versamenti di imposte e tasse di natura corrente riscosse per conto di terzi	68.734,03	68.734,03
7.02.99.00.000 Altre uscite per conto terzi		33.030,84	33.030,84
7.02.99.99.999	Altre uscite per conto terzi n.a.c.	33.030,84	33.030,84
Pagamenti da regolarizzare		0,00	0,00
0.00.0 0.99.9 99	ALTRI PAGAMENTI DA REGOLARIZZARE (pagamenti codificati dal tesoriere)	0,00	0,00
TOTALE PAGAMENTI		5.458.343,14	5.458.343,14



COMUNE DI MEZZANI

PROVINCIA DI PARMA

COPIA

Verbale di Deliberazione del Consiglio Comunale

n. 16 del 21-06-2018

OGGETTO: RICOGNIZIONE SULLO STATO DI ATTUAZIONE DEI PROGRAMMI E VERIFICA DEGLI EQUILIBRI FINANZIARI PER L'EVENTUALE ADOZIONE DELL'OPERAZIONE DI RIEQUILIBRIO DELLA GESTIONE ANNO 2018

L'anno duemiladiciotto addì ventuno del mese di Giugno, alle ore 20:50, in Mezzani, nella sala delle adunanze consiliari convocato nei modi legge, si è riunito in seduta pubblica di prima convocazione, il Consiglio Comunale per deliberare sui punti iscritti all'ordine del giorno e fra essi il provvedimento di cui all'oggetto.

Eseguito l'appello risultano:

Componente	Presente	Assente	Componente	Presente	Assente
AZZALI ROMEO	X		BENECCHI LUCIANO		X
CALESTANI ALICE	X		ROLLI LEONARDO		X
FAVA GIANMARIA	X		BERTOLI ALFIO	X	
LAMBERTINI LIANA		X	CASOTTI FRANCESCA	X	
RASTELLI ALDINO	X				
PELLEGRI GIOVANNI	X				
MANICI ADA	X				
MAGNANI CINZIA	X				
LUDOVICO LIVIA	X				

Numero totale **PRESENTI: 10 – ASSENTI: 3**

Partecipa alla seduta l'avv. ELENA BEDUSCHI, Segretario Generale del Comune.

Essendo legale il numero degli intervenuti, il sig. ROMEO AZZALI, nella sua qualità di Sindaco, assume la presidenza e dichiara aperta la seduta per la trattazione dell'oggetto sopra indicato.

È presente il Responsabile del Servizio Economico – Finanziario, dott. DOMENICO LA TORRE

Scrutatori: CALESTANI ALICE - FAVA GIANMARIA - CASOTTI FRANCESCA.

IL CONSIGLIO COMUNALE

Premesso che con deliberazione consiliare n. 42 in data 19/12/2017, esecutiva ai sensi di legge, sono stati approvati il bilancio di previsione 2018-2020 e il documento unico di programmazione 2018/2020;

Visto l'art. 193, comma 2, del d.Lgs. n. 267/2000 e s.m. e i., il quale testualmente prevede che:

Con periodicità stabilita dal regolamento di contabilità dell'ente locale, e comunque almeno una volta entro il 31 luglio di ciascun anno, l'organo consiliare provvede con delibera a dare atto del permanere degli equilibri generali di bilancio o, in caso di accertamento negativo, ad adottare, contestualmente:

- a) le misure necessarie a ripristinare il pareggio qualora i dati della gestione finanziaria facciano prevedere un disavanzo, di gestione o di amministrazione, per squilibrio della gestione di competenza, di cassa ovvero della gestione dei residui;
- b) i provvedimenti per il ripiano degli eventuali debiti di cui all'art. 194;
- c) le iniziative necessarie ad adeguare il fondo crediti di dubbia esigibilità accantonato nel risultato di amministrazione in caso di gravi squilibri riguardanti la gestione dei residui.

La deliberazione è allegata al rendiconto dell'esercizio relativo.

Richiamato inoltre il punto 4.2 del principio applicato della programmazione, all. 4/1 al d.Lgs. n. 118/2011, il quale prevede tra gli atti di programmazione "lo schema di delibera di assestamento del bilancio, il controllo della salvaguardia degli equilibri di bilancio, da presentare al Consiglio entro il 31 luglio di ogni anno", prevedendo quindi la coincidenza della salvaguardia degli equilibri e dell'assestamento generale di bilancio;

Ritenuto pertanto necessario provvedere alla salvaguardia degli equilibri di bilancio per l'esercizio in corso;

Visto che con nota e-mail del 30 maggio 2018 è stato richiesto ai responsabili di servizio di:

- segnalare tutte le situazioni che possano pregiudicare l'equilibrio di bilancio sia per quanto riguarda la gestione corrente che per quello che riguarda la gestione dei residui;
- segnalare l'eventuale presenza di debiti fuori bilancio per i quali dovranno essere adottati i provvedimenti necessari all'eventuale riconoscimento di legittimità ed alla copertura delle relative spese;
- verificare tutte le voci di entrata e di spesa sulla base dell'andamento della gestione ed evidenziare la necessità delle conseguenti variazioni;
- verificare l'andamento dei lavori pubblici finanziati ai fini dell'adozione delle necessarie variazioni.

Tenuto conto che i vari responsabili di servizio hanno riscontrato, per quanto di rispettiva competenza:

- l'assenza di debiti fuori bilancio;

Verificato lo stato di attuazione dei programmi per l'esercizio in corso, in base al quale si rileva che l'andamento della gestione appare conforme a quanto previsto dal Documento Unico di Programmazione e tale da presumere la completa attuazione degli obiettivi prefissati entro il termine dell'esercizio medesimo;

Constatato inoltre che le previsioni di entrata risultano sufficienti a coprire interamente le previsioni di spesa, garantendo il pareggio di bilancio;

Rilevato inoltre come, dalla **gestione di competenza** relativamente alla parte corrente, emerga una sostanziale situazione di equilibrio economico-finanziario come risulta dall'allegato prospetto:

Rilevato che, anche per quanto riguarda la **gestione dei residui**, si evidenzia un generale equilibrio desumibile sempre dall'allegato prospetto;

Tenuto conto infine che la **gestione di cassa** si trova in equilibrio in quanto:

- il fondo cassa alla data del 11/06/2018 ammonta a €. 1.619.024,73;
- l'utilizzo dell'anticipazione di tesoreria alla data del 11/06/2018 è pari a € 0;
- gli incassi previsti entro la fine del 2018 consentono di far fronte ai pagamenti delle obbligazioni contratte nei termini previsti dal d.lgs. n. 231/2002, garantendo altresì un fondo cassa finale positivo;
- risulta stanziato e disponibile un fondo di riserva di cassa di € 26.672,97;

Vista in particolare la relazione predisposta dal Responsabile del servizio finanziario che si allega alla presente sotto la lettera a) quale parte integrante e sostanziale;

Considerato che, allo stato attuale, non emergono situazioni di squilibrio sui residui attivi tali da rendere necessario un adeguamento corposo del Fondo Crediti Dubbia Esigibilità accantonato nel risultato di amministrazione al 31/12/17, il quale risulta congruo;

Visto che nel bilancio di previsione dell'esercizio 2018 è stato stanziato inoltre un FCDE di competenza dell'importo di € 188.024,85, coerente con l'andamento della gestione dei crediti di dubbia esigibilità di competenza, ma che in via prudenziale, visto l'incremento degli accertamenti da recupero IMU, il FCDE viene incrementato di euro 19.550,00 con la variazione relativa all'assestamento;

Ritenuto dunque, alla luce delle analisi sull'andamento della gestione di competenza e della gestione dei residui sopra effettuata, che permanga una generale situazione di equilibrio di bilancio dell'esercizio in corso tale da garantirne il pareggio economico-finanziario;

Accertato inoltre che le previsioni di bilancio sono coerenti con i vincoli di finanza pubblica di cui all'art. 1, comma da 463 a 482, della legge n. 232/2016 (pareggio di bilancio), come risulta dal prospetto che si allega alla presente sotto la lettera c) quale parte integrante e sostanziale;

Acquisito il parere favorevole dell'organo di revisione economica finanziaria, rilasciato ai sensi dell'articolo 239, comma 1, lettera b), n. 2), del decreto legislativo 18 agosto 2000, n. 267;

Visto il D.Lgs. n. 267/2000;

Visto il D.Lgs. n. 118/2011;

Visto lo Statuto comunale;

Visto il vigente Regolamento di contabilità;

Visto il d. lgs. 14 marzo 2013, nr. 33 recante il riordino della disciplina riguardante gli obblighi di pubblicità, trasparenza e diffusione di informazioni da parte delle pubbliche amministrazioni, come modificato con d. lgs. 97/2016;

Acquisiti i pareri favorevoli di regolarità tecnica e contabile espressi ai sensi dell'art. 49, comma 1 e 147 bis del D.Lgs. n. 267 del 18.08.2000 allegati al presente atto per farne parte integrante e sostanziale;

Sentiti gli interventi, allegati al presente atto per farne parte integrante e sostanziale;

Con 8 voti favorevoli, 2 astenuti (Bertoli A. – Casotti F.), espressi per alzata di mano, come accertano gli scrutatori ed il Presidente proclama;

DELIBERA

1. di accertare ai sensi dell'art. 193 del d.Lgs. n. 267/2000 e s.m. e i., sulla base dell'istruttoria effettuata dal responsabile finanziario di concerto con i responsabili di servizio in premessa richiamata, il permanere degli equilibri di bilancio sia per quanto riguarda la gestione di competenza che per quanto riguarda la gestione dei residui e di cassa, tali da assicurare il pareggio economico-finanziario per la copertura delle spese correnti e per il finanziamento degli investimenti e l'adeguatezza dell'accantonamento al Fondo crediti di dubbia esigibilità nel risultato di amministrazione;

2. di dare atto che:

- a) non sono stati segnalati debiti fuori bilancio di cui all'art. 194 del d.Lgs. n. 267/2000;
- b) le previsioni di bilancio, ivi compreso il Fondo crediti di dubbia esigibilità, sono coerenti con l'andamento della gestione tenuto conto delle variazioni già apportate al bilancio di previsione con precedenti atti;
- c) le previsioni di bilancio sono coerenti con i vincoli di finanza pubblica di cui all'art. 1, comma da 463 a 482, della legge n. 232/2016 (pareggio di bilancio), come risulta dal prospetto che si allega alla presente sotto la lettera c) quale parte integrante e sostanziale;

3. di allegare la presente deliberazione al rendiconto della gestione dell'esercizio 2018, ai sensi dell'art. 193, comma 2, ultimo periodo, del d.Lgs. n. 267/2000;

4. di dichiarare con 8 voti favorevoli, 2 astenuti (Bertoli A. – Casotti F.) la presente deliberazione immediatamente eseguibile.

Processo verbale delibera C.C. 16 del 21/06/2018

(Gli interventi e le dichiarazioni sono riportati integralmente sulla registrazione audio depositata su supporto informatico presso la segreteria)

SINDACO:

Passiamo quindi al punto n. 2, che è la ricognizione sullo stato di attuazione dei programmi e degli equilibri finanziari, per l'eventuale adozione di deliberazioni per il riequilibrio nell'arco dell'anno 2018.

Abbiamo anticipato a luglio quest'obbligo di ricognizione che consiste in ulteriore verifica di sussistenza degli equilibri anche nelle entrate del 2018. Abbiamo fatto il rendiconto ad aprile del 2017; adesso cominciamo a verificare gli equilibri di bilancio.

Io mi permetto di leggere la relazione che ha fatto il dott. Domenico La Torre inserita nella delibera all'allegato C, se volete seguire. È molto chiara: spiega i principi degli equilibri di bilancio, quindi il quadro normativo di riferimento, non ve lo leggo perché siamo tutti consapevoli ed è sempre quello il metodo, l'assestamento generale del bilancio, cosa vuol dire e cosa significa. Quindi parliamo nelle delibere della gestione dei residui: è il primo specchietto dove si fa l'equilibrio dei residui. Vediamo che non ci sono buchi o meglio passività, anzi, c'è un residuo attivo di 424 Euro e quindi siamo a posto e il nostro responsabile finanziario dice che siamo coperti.

Il punto n. 2 è l'equilibrio di gestione di competenza. Anche lì non sono rimaste situazioni che meritano di essere analizzate e lì si verifica l'andamento della TARI, il Fondo di solidarietà comunale e l'addizionale e altre tasse. Possiamo quindi dire che siamo in congruità con gli altri anni. Non ci sono grossi cambiamenti. Infatti in relazione alla TARI le previsioni sono tutte in linea con gli accertamenti e incasso dei tributi. In relazione alla TARI nel corso del mese di giugno sarà emessa anche la seconda rata e le emissioni sono in linea con l'importo stanziato in bilancio. Il Fondo di solidarietà comunale 2018 risulta essere in linea con lo stanziamento previsto dal bilancio e l'IMU in accertamento risulta accertata per un importo congruo rispetto alle previsioni di bilancio. L'addizionale IRPEF risulta accertata in maniera prudenziale per un valore inferiore rispetto allo stanziamento iniziale, che comunque risulta in linea con le previsioni di incasso.

Per quanto riguarda la gestione in conto capitale si evidenzia come i competenti uffici abbiano proceduto ad una verifica dei lavori pubblici in base al quale vengono confermati i cronoprogrammi e di conseguenza le previsioni di bilancio.

Poi abbiamo l'equilibrio della gestione di cassa, che è quello forse più importante in questo periodo, perché il fondo di cassa al 1° gennaio ammonta a 2.367.000 Euro. Abbiamo pagato per 2.700.000 Euro, riscossioni per 2.000.000 e abbiamo un fondo cassa di 1.600.000 Euro. Teniamo conto che a gennaio versiamo i contributi all'Unione e questi costituiscono la parte più grossa delle uscite del nostro Comune.

DOTT. LA TORRE D.

Sì, la differenza sono i contributi che abbiamo pagato intorno a gennaio, perciò il fondo ad inizio anno era un po' più alto di quello attuale, ma fra un mesetto, verso agosto, ritornerà sicuramente in linea perché poi c'è tutto l'incasso dell'IMU e anche in parte c'è stato anche l'incasso della tassa rifiuti, quindi poi nell'arco dell'anno diciamo che il fondo cassa ritorna un po' ai livelli di inizio anno, più o meno. Ovviamente ha un calo prima dell'incasso dell'IMU, quei due semestri prima dell'IMU, che è l'incasso maggiore.

SINDACO:

Visto il sistema che abbiamo oggi di bilancio e di cassa siamo tranquilli perché ci sono i soldi, poi sapete che dobbiamo sempre tenere aggiornata la verifica dell'accantonamento dei crediti di dubbia esigibilità. Nel 2017 avevamo 329.394 Euro accantonati per eventuali situazioni di soldi che poi non si possono incassare, quindi che sono in dubbio, e invece nel 2018 abbiamo aggiunto un importo di 188.000 Euro e 19.555 Euro, che è oggetto della variazione che vediamo al punto successivo, che sono soldi in più incassati da accertamenti IMU e abbiamo deciso di metterli lì prudenzialmente proprio perché ne vogliamo ancora di più. Debiti fuori bilancio non ce ne sono e quindi il responsabile del servizio ci dice che è tutto in regola come confermato anche dal parere del

revisore. È anche una soddisfazione averlo scritto visto che è praticamente l'ultimo anno in cui facciamo il bilancio e poi dopo sarà a metà, o comunque condizionato dal fatto del referendum, quindi i nostri conti sono pienamente a posto.
Passo la parola al dott. La Torre.

DOTT. LA TORRE D.:

Posso aggiungere che sono adempimenti ovviamente previsti dalla legge che negli ultimi anni sono stati anticipati; in passato infatti ci portavamo verso la fine di settembre. Sono stati un po' anticipati proprio per permettere ai Comuni di rilevare prima, un po' in anticipo rispetto alla fine dell'anno eventuali situazioni di disequilibrio, qualche debito fuori bilancio, eccetera. Fissato il termine entro fine luglio, in teoria l'ente locale ha qualche mese per mettere a posto le situazioni un po' critiche per esempio minori entrate, maggiori spese, debiti fuori bilancio, insomma tutte quelle situazioni un po' critiche che il Comune a volte deve far fronte. Quindi è stata anticipata questa scadenza un po' per questo motivo.

Sul Comune di Mezzani di minori entrate non ce ne sono, il fondo crediti è in linea, salvo giusto l'adeguamento di 20.000 Euro che è proprio una cosa a livello prudenziale, quindi poi dopo verso ottobre-novembre verrà rivisto, perché poi dopo ci starà anche che si voglia abbassarlo. Di minori entrate non ce ne sono. Maggiori spese per ora neanche. C'è anche da dire che molte funzioni sono sull'Unione, però direi che per adesso di situazioni da rilevare non ce ne sono. È ovvio che l'ultimo controllo va fatto a fine novembre, quando si ha la certezza di tutte le entrate, però ad oggi direi che è una situazione di equilibrio, insomma.

SINDACO:

Se non ci sono interventi vi chiedo di votare.



COMUNE DI MEZZANI

Provincia di Parma

PARERE EX ART. 49 E 147 BIS D.LGS. 18 AGOSTO 2000, N.267

RICOGNIZIONE SULLO STATO DI ATTUAZIONE DEI PROGRAMMI E VERIFICA DEGLI EQUILIBRI FINANZIARI PER L'EVENTUALE ADOZIONE DELL'OPERAZIONE DI RIEQUILIBRIO DELLA GESTIONE ANNO 2018

Il sottoscritto, responsabile del SERVIZIO ECONOMICO FINANZIARIO, formula il proprio parere **Favorevole** in ordine alla regolarità tecnica del presente provvedimento.

Il, 21-06-2018

IL RESPONSABILE DEL SERVIZIO
f.to Dott. LA TORRE DOMENICO

Deliberazione di Consiglio N. 16 del 21 Giugno 2018



COMUNE DI MEZZANI

Provincia di Parma

PARERE EX ART. 49 E 147 BIS D.LGS. 18 AGOSTO 2000, N.267

**RICOGNIZIONE SULLO STATO DI ATTUAZIONE DEI PROGRAMMI E VERIFICA DEGLI
EQUILIBRI FINANZIARI PER L'EVENTUALE ADOZIONE DELL'OPERAZIONE DI
RIEQUILIBRIO DELLA GESTIONE ANNO 2018**

Il sottoscritto, responsabile del SERVIZIO ECONOMICO FINANZIARIO – formula il proprio parere Favorevole in ordine alla regolarità contabile del presente atto.

Il 21-06-2018

IL RESPONSABILE DEL SERVIZIO
f.to Dott. LA TORRE DOMENICO

Deliberazione di Consiglio N. 16 del 21 Giugno 2018

Letto, approvato e sottoscritto.

IL SINDACO
f.to *ROMEO AZZALI*

IL SEGRETARIO GENERALE
f.to avv. *ELENA BEDUSCHI*

CERTIFICATO DI PUBBLICAZIONE

Copia della presente viene pubblicata all'Albo Pretorio del Comune, per rimanervi 15 giorni consecutivi ai sensi dell'art. 124 del D. Lgs. 18.08.2000 n. 267.

Lì _____

IL SEGRETARIO GENERALE
f.to avv. *ELENA BEDUSCHI*

Copia conforme all'originale

Addì

L'Istruttore incaricato
(Firma apposta digitalmente)

CERTIFICATO DI ESECUTIVITÀ

Il sottoscritto Segretario Generale, visti gli atti d'ufficio,

ATTESTA

che la presente deliberazione:

- è stata affissa all'albo pretorio per quindici giorni consecutivi dal _____ al _____, come prescritto dall'art. 124, comma 1, del D.Lgs. n. 267/2000;
- è divenuta esecutiva il giorno _____ decorsi 10 giorni dalla pubblicazione (art. 134 comma 3, del D.Lgs. n. 267/2000)

Mezzani, li _____

IL SEGRETARIO GENERALE

elenco indirizzi internet di pubblicazione dati

Unione <http://www.unione.bassaestparmense.pr.it/amministrazione-trasparente/bilanci>

Sorbolo <http://www.comune.sorbolo.pr.it/amministrazione-trasparente/bilanci>

Mezzani <http://www.comune.mezzani.pr.it/amministrazione-trasparente/bilanci>

Lepida <https://lepida.it/bilanci>

Emiliambiente <http://www.emiliambiente.it/societa-trasparente-emiliambiente-spa/bilanci-nuovo/bilanci/>

Iren spa <https://www.gruppoiren.it/bilanci-e-presentazioni>

Asp ad personam

<http://www.servizi.comune.parma.it/societa/partecipazioni/aziendeView.asp?Codice=114&sType=bilanci&page=1>

Atersir <http://www.atersir.it/amministrazione-trasparente/bilanci>

Acer <http://www.aziendacasapr.it/index.php/pages/view/Bilanci/>

**MONITORAGGIO DELLE RISULTANZE DEL SALDO DI FINANZA PUBBLICA AI SENSI DEL COMMA 469 DELL'ARTICOLO 1 DELLA
LEGGE 11/12/2016, N. 232
(LEGGE DI BILANCIO 2017)**

CITTA' METROPOLITANE - PROVINCE - COMUNI

Comune di **MEZZANI**

(migliaia di euro)

	Sezione 1		
		Dati gestionali COMPETENZA (stanziamenti FPV/accertamenti e impegni) al II Semestre 2018	Dati gestionali CASSA (riscossioni e pagamenti) al II Semestre 2018
		(a) (1)	(b)(1)
AA) Avanzo di amministrazione per investimenti	+	215	
A1) Fondo pluriennale vincolato di entrata per spese correnti	+	64	
A2) Fondo pluriennale vincolato di entrata in conto capitale al netto della quota finanziata da debito	+	27	
A3) Fondo pluriennale vincolato di entrata per partite finanziarie	+	0	
A4) Fondo pluriennale vincolato di entrata che finanzia gli impegni cancellati definitivamente dopo l'approvazione del rendiconto dell'anno precedente	-	11	
A) Fondo pluriennale vincolato di entrata (A1 + A2 + A3 - A4)	+	80	
B) Titolo 1 - Entrate correnti di natura tributaria, contributiva e perequativa	+	2.333	2.362
C) Titolo 2 - Trasferimenti correnti validi ai fini dei saldi finanza pubblica	+	72	72
D) Titolo 3 - Entrate extratributarie	+	1.353	1.611
E) Titolo 4 - Entrate in c/capitale	+	0	6
F) Titolo 5 - Entrate da riduzione di attività finanziarie	+	0	0
G) SPAZI FINANZIARI ACQUISITI (2)	+	105	
H1) Titolo 1 - Spese correnti al netto del fondo pluriennale vincolato	+	2.515	3.855
H2) Fondo pluriennale vincolato di parte corrente	+	52	
H) Titolo 1 - Spese correnti valide ai fini dei saldi di finanza pubblica (H=H1 + H2)	-	2.567	3.855
I1) Titolo 2 - Spese in c/ capitale al netto del fondo pluriennale vincolato	+	1.039	1.295
I2) Fondo pluriennale vincolato in c/capitale al netto delle quote finanziate da debito	+	27	
I) Titolo 2 - Spese in c/capitale valide ai fini dei saldi di finanza pubblica (I=I1 + I2)	-	1.066	1.295
L1) Titolo 3 - Spese per incremento di attività finanziaria al netto del fondo pluriennale vincolato	+	0	
L2) Fondo pluriennale vincolato per partite finanziarie	+	0	
L) Titolo 3 - Spese per incremento di attività finanziaria (L=L1 + L2)	-	0	
M) SPAZI FINANZIARI CEDUTI (2)	-	0	
N) SALDO DI COMPETENZA TRA ENTRATE E SPESE FINALI (N=AA+A+B+C+D+E+F+G-H-I-L-M)		525	-1.099
M) SALDO FINALE DI CASSA (B+C+D+E+F-H-I-L) (3)			
O) OBIETTIVO DI SALDO FINALE DI COMPETENZA 2018 (4)		0	
P) OBIETTIVO DI SALDO FINALE DI COMPETENZA 2018 RIDETERMINATO a seguito del recupero degli spazi finanziari acquisiti nell'anno 2018 e NON utilizzati e Risorse nette da programmare entro il 20 gennaio 2019 (Vedi dettaglio rideterminazione nella Sezione 2)		0	
Q) DIFFERENZA TRA IL SALDO DI COMPETENZA TRA ENTRATE E SPESE FINALI E OBIETTIVO DI SALDO FINALE DI COMPETENZA RIDETERMINATO (Q = N-P) (5)		525	

MONIT/18

Sezione 2 RIDETERMINAZIONE OBIETTIVO DI SALDO FINALE DI COMPETENZA 2018		
	(migliaia di euro)	
UTILIZZO SPAZI FINANZIARI ACQUISITI NELL'ANNO 2018 CON I PATTI DI SOLIDARIETA' E EVENTUALE RECUPERO - CONTABILITA' SPECIALI EFFETTI CHIUSURE	Dati gestionali (stanziamenti FPV/accertamenti e impegni) al II Semestre 2018	
	(a)	
1) SPAZI FINANZIARI ACQUISITI nel 2018 con il Patto di "SOLIDARIETA' NAZIONALE VERTICALE" ai sensi dei commi 485 e segg., art. 1, legge n. 232/2016	100	
1A) IMPEGNI esigibili nel 2018 per INVESTIMENTI assunti a valere sugli spazi acquisiti con il Patto di "SOLIDARIETA' NAZIONALE VERTICALE", ai sensi dei commi 485 e segg., art. 1, legge n. 232/2016 e relativi ad opere pubbliche oggetto di monitoraggio BDAP-MOP ai sensi del D. Lgs n. 229/2011	0	
	0	

1B) Fondo pluriennale vincolato in c/capitale al netto della quota finanziata da debito per INVESTIMENTI a valere sugli spazi acquisiti con il Patto di "SOLIDARIETA' NAZIONALE VERTICALE", ai sensi dei commi 485 e segg., art. 1, legge n. 232/2016 (Opere pubbliche oggetto di monitoraggio BDAP MOP)		
1C) IMPEGNI per INVESTIMENTI assunti a valere sugli spazi acquisiti con il Patto di "SOLIDARIETA' NAZIONALE VERTICALE", ai sensi dei commi 485 e segg., art. 1, legge n. 232/2016 e NON oggetto di monitoraggio BDAP-MOP ai sensi del D. Lgs n. 229/2011 (Altri investimenti; investimenti per opere pubbliche cofinanziati dalle politiche di coesione - in quanto monitorati e trasmessi a BDAP esclusivamente tramite la Banca Dati Unitaria (BDU) - e trasferimenti alle Unioni di comuni per investimenti in opere pubbliche e/o per edilizia scolastica a seguito di funzioni delegate ai sensi dei commi 486 bis e 488-bis, art. 1, legge n. 232/2016)	100	
1D) SPAZI FINANZIARI ACQUISITI nel 2018 con il Patto di "SOLIDARIETA' NAZIONALE VERTICALE" e NON UTILIZZATI per investimenti di cui ai commi 485 e segg., art. 1, legge n. 232/2016. (1D = 1 - 1A - 1B - 1C)	0	
2) SPAZI FINANZIARI ACQUISITI con le INTESE REGIONALI 2018, ai sensi dell'art. 2 del D.P.C.M. n. 21/2017.		
2A) IMPEGNI esigibili nel 2018 per INVESTIMENTI assunti a valere sugli spazi acquisiti con le INTESE REGIONALI 2018, ai sensi dell'art. 2 del D.P.C.M. n. 21/2017 e relativi ad opere pubbliche oggetto di monitoraggio BDAP-MOP ai sensi del D. Lgs n. 229/2011		
2B) Fondo pluriennale vincolato in c/capitale al netto della quota finanziata da debito per INVESTIMENTI a valere sugli spazi acquisiti con le INTESE REGIONALI 2018, ai sensi dell'art. 2 del D.P.C.M. n. 21/2017 (Opere pubbliche oggetto di monitoraggio BDAP MOP)		
2C) IMPEGNI per INVESTIMENTI assunti a valere sugli spazi acquisiti con le INTESE REGIONALI 2018, ai sensi dell'art. 2 del D.P.C.M. n. 21/2017 e NON oggetto di monitoraggio BDAP-MOP ai sensi del D. Lgs n. 229/2011 (Altri investimenti e trasferimenti di funzioni delegate per investimenti in opere pubbliche a Unioni di comuni ai sensi del comma 486 bis, art. 1, legge n. 232/2016)		
2D) SPAZI FINANZIARI ACQUISITI con le INTESE REGIONALI 2018 e NON UTILIZZATI per investimenti ai sensi dell'art. 2 del D.P.C.M. n. 21/2017. (2D = 2 - 2A - 2B - 2C)		
3) SPAZI FINANZIARI ACQUISITI nel 2018 con il Patto di "SOLIDARIETA' NAZIONALE ORIZZONTALE", ai sensi dell'art. 4 del D.P.C.M. n. 21/2017.		
3A) IMPEGNI esigibili nel 2018 per INVESTIMENTI assunti a valere sugli spazi acquisiti con il Patto di "SOLIDARIETA' NAZIONALE ORIZZONTALE", ai sensi dell'art. 4 del D.P.C.M. n. 21/2017 e relativi ad opere pubbliche oggetto di monitoraggio BDAP-MOP ai sensi del D. Lgs n. 229/2011.		
3B) Fondo pluriennale vincolato in c/capitale al netto della quota finanziata da debito per INVESTIMENTI a valere sugli spazi acquisiti con il Patto di "SOLIDARIETA' NAZIONALE ORIZZONTALE", ai sensi dell'art. 4 del D.P.C.M. n. 21/2017 (Opere pubbliche oggetto di monitoraggio BDAP MOP)		
3C) IMPEGNI per INVESTIMENTI assunti a valere sugli spazi acquisiti con il Patto di "SOLIDARIETA' NAZIONALE ORIZZONTALE", ai sensi dell'art. 4 del D.P.C.M. n. 21/2017 e NON oggetto di monitoraggio BDAP-MOP ai sensi del D. Lgs n. 229/2011 (Altri investimenti; investimenti per opere pubbliche cofinanziati dalle politiche di coesione - in quanto monitorati e trasmessi a BDAP esclusivamente tramite la Banca Dati Unitaria (BDU) - e trasferimenti alle Unioni di comuni per investimenti in opere pubbliche a seguito di funzioni delegate ai sensi del comma 486 bis, art. 1, legge n. 232/2016)		
3D) SPAZI FINANZIARI ACQUISITI nel 2018 con il Patto di "SOLIDARIETA' NAZIONALE ORIZZONTALE" e NON UTILIZZATI per investimenti, ai sensi dell'art. 4 del D.P.C.M. n. 21/2017. (3D = 3 - 3A - 3B - 3C)		
4) RISORSE riversate all'Ente a seguito della CHIUSURA DELLE CONTABILITA' SPECIALI in materia di protezione civile e accertate nel 2018 (art. 1, comma 788, legge n. 205 del 2017)		
5A) IMPEGNI esigibili nel 2018 correlati alle RISORSE di cui alla voce 4) (art. 1, comma 788, legge n. 205 del 2017)		
5B) Fondo pluriennale vincolato in c/capitale 2018 al netto della quota finanziata da debito correlato alle RISORSE di cui alla voce 4) (art. 1, comma 788, legge n. 205 del 2017)		
6) Risorse nette da programmare entro il 20 gennaio 2019 per investimenti ai sensi dell'art. 1, commi 789 e 790 della legge n. 205 del 2017. (6 = 4 - 5A - 5B)		
P) OBIETTIVO DI SALDO FINALE DI COMPETENZA 2018 RIDETERMINATO a seguito del recupero degli spazi finanziari acquisiti nell'anno 2018 e NON utilizzati e Risorse nette da programmare entro il 20 gennaio 2019 (P= O + 1D + 2D + 3D + 6)	0	

Note

- 1) 1) Nella colonna a), in sede di monitoraggio al 30 giugno 2018 inserire i dati gestionali di competenza alla data del 30 giugno 2018; in sede di monitoraggio al 31 dicembre 2018 inserire i dati di preconsuntivo. Nella colonna (b), in sede di monitoraggio al 30 giugno 2018 inserire i dati gestionali di cassa (gestione competenza + gestione residui) alla data del 30 giugno 2018; in sede di monitoraggio al 31 dicembre 2018 inserire i dati gestionali di cassa (gestione competenza + gestione residui) alla data del 31 dicembre 2018.
- 2) 2) Nella voce G è riportato l'effetto complessivo derivante dalla acquisizione di spazi finanziari da parte dell'ente nelle intese regionali 2018 e nei patti di solidarietà nazionali 2018 e dagli effetti dei recuperi di eventuali cessioni di spazi finanziari effettuate nelle intese regionali orizzontali e nei patti di solidarietà nazionali orizzontali degli anni precedenti. L'importo è inserito automaticamente dal sistema e deriva dalla cella (ak), preso in valore assoluto, del modello VAR/PATTI/2018 dell'ente, visualizzabile sull'applicativo web all'indirizzo "http://pareggiobilancio.mef.gov.it". Tale importo, riportato in valore assoluto nella cella G, rappresenta, pertanto, una maggiore capacità di spesa per l'ente. Nella voce M è riportato l'effetto complessivo derivante dalla cessione di spazi finanziari da parte dell'ente nelle intese regionali 2018 e nei patti di solidarietà nazionali 2018 e dagli effetti dei recuperi di eventuali acquisizioni di spazi finanziari effettuate nelle intese regionali orizzontali e nei patti di solidarietà nazionali orizzontali degli anni precedenti. L'importo è inserito automaticamente dal sistema e deriva dal valore positivo della cella (aq), del modello VAR/PATTI/2018 dell'ente, visualizzabile sull'applicativo web all'indirizzo "http://pareggiobilancio.mef.gov.it". Tale importo, riportato in valore positivo nella cella M, rappresenta, pertanto, una minore capacità di spesa per l'ente.
- 3) Il saldo finale di cassa al 31 dicembre 2018, rileva ai fini dell'attuazione del sistema premiale di cui all'art. 9, comma 4, della legge n. 243 del 2012 da attuare in sede di certificazione del rispetto del saldo di finanza pubblica di cui al comma 466 dell'art. 1 della legge n. 232 del 2016, previsto ai sensi del comma 479, dell'art. 1 della legge n. 232 del 2016.
- 4) Nella voce "O)" è riportato automaticamente dal sistema il valore indicato nella cella (aw) del modello VAR/PATTI/18 e assume valore pari a 0. Per i soli comuni, tale valore può essere positivo, in caso di assegnazione del contributo di cui ai commi 870 e 871 dell'articolo 1 della legge n. 205 del 2017. In tal caso l'obiettivo di saldo è pari al valore di tale contributo, come riportato alla Tabella B allegata al D.P.C.M. 10 marzo 2017.
- 5) Ai fini della verifica del rispetto dell'obiettivo di saldo finale di competenza rileva la sola situazione annuale (al 31 dicembre 2018) relativa ai dati determinativi di cui alla colonna a). A tal fine viene presa in considerazione solo ed esclusivamente la Differenza tra il Saldo tra Entrate e Spese finali (cella N)) e l'Obiettivo di saldo finale di competenza, rideterminato a seguito dei recuperi degli spazi acquisiti con i patti nazionali e le Intese regionali nel 2018 e non utilizzati per le finalità sottese nonché a seguito delle risorse nette da programmare entro il 20 gennaio 2019 (cella P)) (vedi dettaglio della determinazione dell'obiettivo di saldo finale nella Sezione 2). In caso di differenza positiva o pari a 0, il pareggio è stato conseguito. In caso di differenza negativa, il pareggio non è stato conseguito.



COMUNE DI SORBOLO MEZZANI

(Provincia di Parma)

Sede legale: 43058 Sorbolo Mezzani (PR), Piazza Libertà, 1 - Codice Fiscale e Partita IVA: 02888920341

OGGETTO: INDICATORE TEMPESTIVITA' DEI PAGAMENTI ANNO 2018 – COMUNE DI MEZZANI.

Visto il D.Lgs n. 33 del 14/03/2013 recante *"Riordino della disciplina riguardante gli obblighi di pubblicità, trasparenza e diffusione di informazioni da parte delle pubbliche amministrazioni"*;

Visto l'art. 33 comma 1 del citato decreto, come modificato dal D.L. n. 66/2014 convertito con modificazioni dalla L. n. 89/2014, secondo cui le pubbliche amministrazioni pubblicano i dati relativi ai tempi medi di pagamento relativi ad acquisti di beni, servizi e forniture con cadenza trimestrale e con cadenza annuale;

Visto il DPCM previsto dal citato D.Lgs n. 33/2013 di definizione dell'indicatore annuale della tempestività dei pagamenti adottato il 22/09/2014 il quale stabilisce all'art. 10 comma 1 : *"le amministrazioni pubblicano l'indicatore annuale di tempestività dei pagamenti di cui all'art. 9 comma 1, del presente decreto entro il 31 Gennaio dell'anno successivo a quello di riferimento, secondo le modalità di cui al comma 3 del presente decreto"*;

Visto l'art. 9 comma 4 e ss. del medesimo DPCM che stabilisce le modalità di calcolo della tempestività dei pagamenti;

Vista la L.R. n. 18 del 05/12/2018 con la quale è stato istituito a decorrere dal 1.1.2019 il Comune di Sorbolo Mezzani, nato dalla fusione fra i Comuni di Sorbolo e di Mezzani;

Visto il Decreto del Prefetto della Provincia di Parma prot. num. 0058883 del 19/12/2018 con cui è stato nominato Commissario Prefettizio il Dott. Sergio Pomponio per la provvisoria amministrazione del nuovo ente ai sensi della Legge n. 56 del 07 aprile 2014 avente ad oggetto *"Disposizioni sulle città metropolitane, sulle province, sulle unioni e fusioni di comuni"*;

Dato atto che con il suddetto decreto al Commissario sono conferiti i poteri spettanti al sindaco, alla giunta ed al consiglio comunale e che, come già indicato, lo stesso viene incaricato della provvisoria gestione del nuovo comune ai sensi della citata Legge n. 56/2014;

SI ATTESTA CHE

L'INDICATORE DELLA TEMPESTIVITA' DEI PAGAMENTI PER L'ANNO 2018 E' PARI A -14,68 GG.

(in anticipo di 14,68 gg rispetto al limite della scadenza di legge dei 30gg)

Tale indicatore è il risultato della media ponderata delle differenze tra la data di pagamento e la data di scadenza. I pesi usati sono dati dagli importi lordi pagati.

L'importo annuale dei pagamenti posteriori alla scadenza sommati algebricamente è di euro 110.256,55.

L'indicatore viene pubblicato nella sezione *"Amministrazione trasparente/pagamenti dell'amministrazione"* del sito internet dell'ente.



Il Commissario Prefettizio
(Dott. Sergio Pomponio)

Il Responsabile del servizio finanziario
(Dott. Domenico La Torre)

Sorbolo Mezzani, 21/02/2019

RENDICONTO DEL TESORIERE AL 31/12/2018 ES. FINANZIARIO 2018 QUADRO RIASSUNTIVO DELLA GESTIONE DI CASSA

DESCRIZIONE	CONTO	TOTALE
	RESIDUI	
FONDO DI CASSA AL 1 GENNAIO 2018	0,00	2.377.210,37
RISCOSSIONI (+)	638.317,60	4.238.955,53
PAGAMENTI (-)	2.053.463,73	5.458.343,14
	DIFFERENZA	1.157.822,76
RISCOSSIONI DA REGOLARIZZARE CON REVERSALI (+)		0,00
PAGAMENTI DA REGOLARIZZARE CON MANDATI (-)		0,00
PAGAMENTI PER AZIONI ESECUTIVE (-)		0,00
FONDO DI CASSA AL 31 DICEMBRE 2018		1.157.822,76
CONCORDANZA CON LA TESORERIA PROVINCIALE		
FONDO DI CASSA AL 31 DICEMBRE 2018		1.157.822,76
		(-) 572,20
		(+) 4.656,99
		1.161.907,55
SITUAZIONE VINCOLI DI CASSA AL 31 DICEMBRE 2018 DI CUI ALL'ART.209,COMMA3-BIS, DEL DLGS 267/2000		
FONDO DI CASSA AL 31 DICEMBRE 2018		1.157.822,76
DI CUI QUOTA VINCOLATA DEL FONDO DI CASSA AL 31 DICEMBRE 2018 (A)		0,00
QUOTA VINCOLATA UTILIZZATA PER LE SPESE CORRENTI NON REINTEGRATE AL 31 DICEMBRE 2018 (B)		0,00
TOTALE QUOTA VINCOLATA AL 31 DICEMBRE 2018 (A) + (B)		0,00

SI DICHIARA CHE SONO STATI RISPETTATI DURANTE L'ANNO 2018 I LIMITI IMPOSTI DALLA NORMATIVA SULLA TESORERIA UNICA
 Li' 31/12/2018

Sorbo

IL TESORIERE

BANCA MONTE DEI PASCHI DI SIENA SPA
 FILIALE DI SORBOLO

SCHEMA TIPO DEL PROSPETTO

(Denominazione dell'ente)

COMUNE DI MEZZANI

Provincia di PARMA

**ELENCO DELLE SPESE DI RAPPRESENTANZA
SOSTENUTE DAGLI ORGANI DI GOVERNO DELL'ENTE
NELL'ANNO 2018**

(articolo 16, comma 26, del decreto legge 13 agosto 2011, n. 138)

Delibera di approvazione regolamento n. 22 del 06/10/2016


(Indicare gli estremi del regolamento dell'ente (se risulta adottato) che disciplina le spese di rappresentanza)

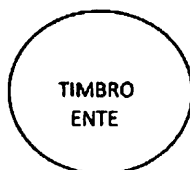
SPESE DI RAPPRESENTANZA SOSTENUTE NELL'ANNO 2018:

Descrizione dell'oggetto della spesa	Occasione in cui la spesa è stata sostenuta	Importo della spesa (euro)
Acquisto opuscoli Costituzione della repubblica	Celebrazione del 2 giugno	68,61
Totale delle spese sostenute		68,61

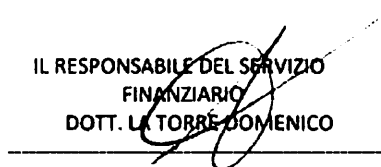
DATA 21/02/2019

IL VICE SEGRETARIO DELL'ENTE

DOTT.SSA REBUSCHI ELENA




IL RESPONSABILE DEL SERVIZIO FINANZIARIO
 DOTT. LA TORRE DOMENICO



L'ORGANO DI REVISIONE ECONOMICO FINANZIARIO :

DOTT.SSA BENZI MARISA



(1) Al fini dell'elencazione si richiamano i seguenti principi e criteri generali desunti dal consolidato orientamento della giurisprudenza:

- stretta correlazione con le finalità istituzionali dell'ente ;
- sussistenza di elementi che richiedano una proiezione esterna delle attività dell'ente per il migliore perseguimento dei propri fini istituzionali;
- rigorosa motivazione con riferimento allo specifico interesse istituzionale perseguito, alla dimostrazione del rapporto tra l'attività dell'ente e la spesa erogata, nonché alla qualificazione del soggetto destinatario dell'occasione della spesa;
- rispondenza a criteri di ragionevolezza e di congruità rispetto ai fini.

(2) E' richiesta la sottoscrizione di almeno due componenti del collegio, sempreché il regolamento di contabilità non preveda la presenza di tutti i componenti per il funzionamento, ovvero dell'unico revisore nei casi in cui l'organo sia costituito da un solo revisore.

Comune di Mezzani (Prov. PR)

ORGANO DI REVISIONE ECONOMICO FINANZIARIA

RENDICONTO DELL'ESERCIZIO 2018
NOTA INFORMATIVA DI VERIFICA DEI DEBITI E CREDITI RECIPROCI
Società partecipate, controllate, enti ed organismi strumentali.

(art. 6, comma 4, decreto legge 6 luglio 2012, n. 95, convertito con modificazioni dalla legge 7 agosto 2012, n. 135)

A) DEBITI DELL'ENTE VERSO LA SOCIETA' AL 31/12/2018

Nd	Descrizione	Importo
	IREN SPA	€ 0,00
	EMILIAMBIENTE SPA	€ 0,00
	ACER PARMA	€ 0,00
	ASP AD PERSONAM	€ 0,00
	ATERSIR	€ 0,00
	LEPIDA SPA	€ 0,00
	TOTALE	€ 0,00

B) CREDITI DELL'ENTE VERSO LA SOCIETA' AL 31/12/2018

Nd	Descrizione	Importo
	IREN SPA	€ 0,00
	EMILIAMBIENTE SPA	€ 0,00
	ACER PARMA	€ 0,00
	ASP AD PERSONAM	€ 0,00
	ATERSIR	€ 0,00
	LEPIDA SPA	€ 0,00
	TOTALE	€ 0,00

Note: Non sussistono debiti o crediti al 31/12/2018.

Data 15/01/2019

Il Responsabile Servizio Economico Finanziario
Dott. La Torre Domenico

Organo di revisione economico-finanziaria

Dott.ssa Benzi Marisa

Piano degli indicatori di bilancio

Indicatori sintetici Rendiconto esercizio 2018

TIPOLOGIA INDICATORE	DEFINIZIONE	VALORE INDICATORE 2018 (percentuale)	
1 Rigidità strutturale di bilancio			
1.1	Incidenza spese rigide (ripiano disavanzo, personale e debito) su entrate correnti	[ripiano disavanzo a carico dell'esercizio + Impegni (Macroaggregati 1.1 "Redditi di lavoro dipendente" + pdc 1.02.01.01.000 "IRAP" – FPV entrata concernente il Macroaggregato 1.1 + FPV personale in uscita 1.1 + 1.7 "Interessi passivi" + Titolo 4 Rimborso prestiti)] / (Accertamenti primi tre titoli Entrate)	29,96 %
2 Entrate correnti			
2.1	Incidenza degli accertamenti di parte corrente sulle previsioni iniziali di parte corrente	Totale accertamenti primi tre titoli di entrata dei primi tre titoli delle Entrate / Stanziamenti iniziali di competenza	107,03 %
2.2	Incidenza degli accertamenti di parte corrente sulle previsioni definitive di parte corrente	Totale accertamenti primi tre titoli di entrata dei primi tre titoli delle Entrate / Stanziamenti definitivi di competenza	98,68 %
2.3	Incidenza degli accertamenti delle entrate proprie sulle previsioni iniziali di parte corrente	Totale accertamenti (pdc E.1.01.00.00.000 "Tributi" – "Compartecipazioni di tributi" E.1.01.04.00.000 + E.3.00.00.00.000 "Entrate extratributarie") / Stanziamenti iniziali di competenza dei primi tre titoli delle Entrate	90,76 %
2.4	Incidenza degli accertamenti delle entrate proprie sulle previsioni definitive di parte corrente	Totale accertamenti (pdc E.1.01.00.00.000 "Tributi" – "Compartecipazioni di tributi" E.1.01.04.00.000 + E.3.00.00.00.000 "Entrate extratributarie") / Stanziamenti definitivi di competenza dei primi tre titoli delle Entrate	83,68 %
2.5	Incidenza degli incassi correnti sulle previsioni iniziali di parte corrente	Totale incassi c/competenza e c/residui dei primi tre titoli di entrata / Stanziamenti iniziali di cassa dei primi tre titoli delle Entrate	85,36 %
2.6	Incidenza degli incassi correnti sulle previsioni definitive di parte corrente	Totale incassi c/competenza e c/residui primi tre titoli di entrata / Stanziamenti definitivi di cassa dei primi tre titoli delle Entrate	81,84 %
2.7	Incidenza degli incassi delle entrate proprie sulle previsioni iniziali di parte corrente	Totale incassi c/competenza e c/residui (pdc E.1.01.00.00.000 "Tributi" – "Compartecipazioni di tributi" E.1.01.04.00.000 + E.3.00.00.00.000 "Entrate extratributarie") / Stanziamenti iniziali di cassa dei primi tre titoli delle Entrate	72,93 %
2.8	Incidenza degli incassi delle entrate proprie sulle previsioni definitive di parte corrente	Totale incassi c/competenza e c/residui (pdc E.1.01.00.00.000 "Tributi" – "Compartecipazioni di tributi" E.1.01.04.00.000 + E.3.00.00.00.000 "Entrate extratributarie") / Stanziamenti definitivi di cassa dei primi tre titoli delle Entrate	69,92 %

Piano degli indicatori di bilancio

Indicatori sintetici Rendiconto esercizio 2018

TIPOLOGIA INDICATORE	DEFINIZIONE	VALORE INDICATORE 2018 (percentuale)	
3 Anticipazioni dell'Istituto tesoriere			
3.1	Utilizzo medio Anticipazioni di tesoreria	Sommatoria degli utilizzi giornalieri delle anticipazioni nell'esercizio / (365 x max previsto dalla norma)	<i>0,00 %</i>
3.2	Anticipazione chiuse solo contabilmente	Anticipazione di tesoreria all'inizio dell'esercizio successivo / max previsto dalla norma	<i>0,00 %</i>
4 Spese di personale			
4.1	Incidenza della spesa di personale sulla spesa corrente	Impegni (Macroaggregato 1.1 "Redditi di lavoro dipendente" + pdc 1.02.01.01.000 "IRAP" + FPV personale in uscita 1.1 – FPV personale in entrata concernente il Macroaggregato 1.1) / (Impegni Spesa corrente – FCDE corrente + FPV concernente il Macroaggregato 1.1 – FPV di entrata concernente il Macroaggregato 1.1)	<i>35,51 %</i>
4.2	Incidenza del salario accessorio ed incentivante rispetto al totale della spesa di personale Indica il peso delle componenti afferenti la contrattazione decentrata dell'ente rispetto al totale dei redditi da lavoro	Impegni (pdc 1.01.01.004 + 1.01.01.008 "indennità e altri compensi al personale a tempo indeterminato e determinato"+ pdc 1.01.01.003 + 1.01.01.007 "straordinario al personale a tempo indeterminato e determinato" + FPV in uscita concernente il Macroaggregato 1.1 – FPV di entrata concernente il Macroaggregato 1.1) / Impegni (Macroaggregato 1.1 "Redditi di lavoro dipendente" + pdc U.1.02.01.01.000 "IRAP" + FPV in uscita concernente il Macroaggregato 1.1 – FPV in entrata concernente il Macroaggregato 1.1)	<i>70,59 %</i>
4.3	Incidenza spesa personale flessibile rispetto al totale della spesa di personale Indica come gli enti soddisfano le proprie esigenze di risorse umane, mixando le varie alternative contrattuali più rigide (personale dipendente) o meno rigide (forme di lavoro flessibile)	Impegni (pdc U.1.03.02.010.000 "Consulenze" + pdc U.1.03.02.12.000 "lavoro flessibile/LSU/Lavoro interinale" + pdc U.1.03.02.11.000 "Prestazioni professionali e specialistiche") / Impegni (Macroaggregato 1.1 "Redditi di lavoro dipendente" + pdc U.1.02.01.01.000 "IRAP" + FPV in uscita concernente il Macroaggregato 1.1 – FPV in entrata concernente il Macroaggregato 1.1)	<i>0,45 %</i>

Piano degli indicatori di bilancio

Indicatori sintetici Rendiconto esercizio 2018

TIPOLOGIA INDICATORE	DEFINIZIONE	VALORE INDICATORE 2018 (percentuale)
4.4 Spesa di personale procapite (Indicatore di equilibrio dimensionale in valore assoluto)	Impegni (Macroaggregato 1.1 "Redditi di lavoro dipendente" + pdc 1.02.01.01.000 "IRAP" + FPV personale in uscita 1.1 – FPV personale in entrata concernente il Macroaggregato 1.1) / popolazione residente al 1° gennaio (al 1° gennaio dell'esercizio di riferimento o, se non disponibile, al 1° gennaio dell'ultimo anno disponibile)	318,20
5 Esternalizzazione dei servizi		
5.1 Indicatore di esternalizzazione dei servizi	(pdc U.1.03.02.15.000 "Contratti di servizio pubblico" + pdc U.1.04.03.01.000 "Trasferimenti correnti a imprese controllate" + pdc U.1.04.03.02.000 "Trasferimenti correnti a altre imprese partecipate") / totale spese Titolo I	0,00 %
6 Interessi passivi		
6.1 Incidenza degli interessi passivi sulle entrate correnti	Impegni Macroaggregato 1.7 "Interessi passivi" / Accertamenti primi tre titoli delle Entrate ("Entrate correnti")	0,33 %
6.2 Incidenza degli interessi passivi sulle anticipazioni sul totale della spesa per interessi passivi	Impegni voce del pdc U.1.07.06.04.000 "Interessi passivi su anticipazioni di tesoreria" / Impegni Macroaggregato 1.7 "Interessi passivi"	0,00 %
6.3 Incidenza interessi di mora sul totale della spesa per interessi passivi	Impegni voce del pdc U.1.07.06.02.000 "Interessi di mora" / Impegni Macroaggregato 1.7 "Interessi passivi"	0,00 %
7 Investimenti		
7.1 Incidenza investimenti sul totale della spesa corrente e in conto capitale	Impegni (Macroaggregato 2.2 "Investimenti fissi lordi e acquisto di terreni" + Macroaggregato 2.3 "Contributi agli investimenti") / totale Impegni Tit. I + II	29,23 %
7.2 Investimenti diretti procapite (in valore assoluto)	Impegni per Macroaggregato 2.2 "Investimenti fissi lordi e acquisto di terreni" / popolazione residente al 1° gennaio (al 1° gennaio dell'esercizio di riferimento o, se non disponibile, al 1° gennaio dell'ultimo anno disponibile)	235,88
7.3 Contributi agli investimenti procapite (in valore assoluto)	Impegni per Macroaggregato 2.3 "Contributi agli investimenti" / popolazione residente (al 1° gennaio dell'esercizio di riferimento o, se non disponibile, al 1° gennaio dell'ultimo anno disponibile)	87,01

Piano degli indicatori di bilancio

Indicatori sintetici Rendiconto esercizio 2018

TIPOLOGIA INDICATORE	DEFINIZIONE	VALORE INDICATORE 2018 (percentuale)
7.4 Investimenti complessivi procapite (in valore assoluto)	Impegni per Macroaggregati 2.2 "Investimenti fissi lordi e acquisto di terreni" e 2.3 "Contributi agli investimenti" / popolazione residente (al 1° gennaio dell'esercizio di riferimento o, se non disponibile, al 1° gennaio dell'ultimo anno disponibile)	322,89
7.5 Quota investimenti complessivi finanziati dal risparmio corrente	Margine corrente di competenza/[Impegni + relativi FPV (Macroaggregato 2.2 "Investimenti fissi lordi e acquisto di terreni" + Macroaggregato 2.3 "Contributi agli investimenti")] (9)	69,22 %
7.6 Quota investimenti complessivi finanziati dal saldo positivo delle partite finanziarie	Saldo positivo delle partite finanziarie /[Impegni + relativi FPV (Macroaggregato 2.2 "Investimenti fissi lordi e acquisto di terreni" + Macroaggregato 2.3 "Contributi agli investimenti")](9)	0,00 %
7.7 Quota investimenti complessivi finanziati da debito	Accertamenti (Titolo 6"Accensione prestiti" - Categoria 6.02.02 "Anticipazioni" - Categoria 6.03.03 "Accensione prestiti a seguito di escussione di garanzie" - Accensioni di prestiti da rinegoziazioni) / [Impegni + relativi FPV (Macroaggregato 2.2 "Investimenti fissi lordi e acquisto di terreni" + Macroaggregato 2.3 "Contributi agli investimenti")] (9)	0,00 %
8 Analisi dei residui		
8.1 Incidenza nuovi residui passivi di parte corrente su stock residui passivi correnti	Totale residui passivi titolo 1 di competenza dell'esercizio / Totale residui passivi titolo 1 al 31 dicembre	93,94 %
8.2 Incidenza nuovi residui passivi in c/capitale su stock residui passivi in conto capitale al 31 dicembre	Totale residui passivi titolo 2 di competenza dell'esercizio/ Totale residui titolo 2 al 31 dicembre	98,48 %
8.3 Incidenza nuovi residui passivi per incremento attività finanziarie su stock residui passivi per incremento attività finanziarie al 31 dicembre	Totale residui passivi titolo 3 di competenza dell'esercizio / Totale residui passivi titolo 3 al 31 dicembre	0,00 %
8.4 Incidenza nuovi residui attivi di parte corrente su stock residui attivi di parte corrente	Totale residui attivi titoli 1,2,3 di competenza dell'esercizio / Totale residui attivi titoli 1, 2 e 3 al 31 dicembre	40,69 %
8.5 Incidenza nuovi residui attivi in c/capitale su stock residui attivi in c/capitale	Totale residui attivi titolo 4 di competenza dell'esercizio / Totale residui attivi titolo 4 al 31 dicembre	0,00 %

Piano degli indicatori di bilancio

Indicatori sintetici Rendiconto esercizio 2018

TIPOLOGIA INDICATORE	DEFINIZIONE	VALORE INDICATORE 2018 (percentuale)
8.6	Incidenza nuovi residui attivi per riduzione di attività finanziarie su stock residui attivi per riduzione di attività finanziarie	Totale residui attivi titolo 5 di competenza dell'esercizio / Totale residui attivi titolo 5 al 31 dicembre <i>0,00 %</i>
9 Smaltimento debiti non finanziari		
9.1	Smaltimento debiti commerciali nati nell'esercizio	Pagamenti di competenza (Macroaggregati 1.3 "Acquisto di beni e servizi" + 2.2 "Investimenti fissi lordi e acquisto di terreni") / Impegni di competenza (Macroaggregati 1.3 "Acquisto di beni e servizi" + 2.2 "Investimenti fissi lordi e acquisto di terreni") <i>91,52 %</i>
9.2	Smaltimento debiti commerciali nati negli esercizi precedenti	Pagamenti c/residui (Macroaggregati 1.3 "Acquisto di beni e servizi" + 2.2 "Investimenti fissi lordi e acquisto di terreni") / stock residui al 1° gennaio (Macroaggregati 1.3 "Acquisto di beni e servizi" + 2.2 "Investimenti fissi lordi e acquisto di terreni") <i>90,26 %</i>
9.3	Smaltimento debiti verso altre amministrazioni pubbliche nati nell'esercizio	Pagamenti di competenza [Trasferimenti correnti a Amministrazioni Pubbliche (U.1.04.01.00.000) + Trasferimenti di tributi (U.1.05.00.00.000) + Fondi perequativi (U.1.06.00.00.000) + Contributi agli investimenti a Amministrazioni pubbliche (U.2.03.01.00.000) + Altri trasferimenti in conto capitale (U.2.04.01.00.000 + U.2.04.11.00.000 + U.2.04.16.00.000 + U.2.04.21.00.000)] / Impegni di competenza [Trasferimenti correnti a Amministrazioni Pubbliche (U.1.04.01.00.000) + Trasferimenti di tributi (U.1.05.00.00.000) + Fondi perequativi (U.1.06.00.00.000) + Contributi agli investimenti a Amministrazioni pubbliche (U.2.03.01.00.000) + Altri trasferimenti in conto capitale (U.2.04.01.00.000 + U.2.04.11.00.000 + U.2.04.16.00.000 + U.2.04.21.00.000)] <i>86,30 %</i>

Piano degli indicatori di bilancio

Indicatori sintetici Rendiconto esercizio 2018

TIPOLOGIA INDICATORE	DEFINIZIONE	VALORE INDICATORE 2018 (percentuale)	
9.4	Smaltimento debiti verso altre amministrazioni pubbliche nati negli esercizi precedenti	Pagamenti in c/residui [Trasferimenti correnti a Amministrazioni Pubbliche (U.1.04.01.00.000) + Trasferimenti di tributi (U.1.05.00.00.000) + Fondi perequativi (U.1.06.00.00.000) + Contributi agli investimenti a Amministrazioni pubbliche (U.2.03.01.00.000) + Altri trasferimenti in conto capitale (U.2.04.01.00.000 + U.2.04.11.00.000 + U.2.04.16.00.000 + U.2.04.21.00.000)] / stock residui al 1° gennaio [Trasferimenti correnti a Amministrazioni Pubbliche (U.1.04.01.00.000) + Trasferimenti di tributi (U.1.05.00.00.000) + Fondi perequativi (U.1.06.00.00.000) + Contributi agli investimenti a Amministrazioni pubbliche (U.2.03.01.00.000) + Altri trasferimenti in conto capitale (U.2.04.01.00.000 + U.2.04.11.00.000 + U.2.04.16.00.000 + U.2.04.21.00.000)]	99,96 %
9.5	Indicatore annuale di tempestività dei pagamenti (di cui al comma 1, dell'articolo 9, DPCM del 22 settembre 2014)	Giorni effettivi intercorrenti tra la data di scadenza della fattura o richiesta equivalente di pagamento e la data di pagamento ai fornitori moltiplicata per l'importo dovuto, rapportata alla somma degli importi pagati nel periodo di riferimento	-14,68
10 Debiti finanziari			
10.1	Incidenza estinzioni anticipate debiti finanziari	Impegni per estinzioni anticipate / Debito da finanziamento al 31 dicembre anno precedente (2)	0,00 %
10.2	Incidenza estinzioni ordinarie debiti finanziari	(Totale impegni Titolo 4 della spesa – Impegni estinzioni anticipate) / Debito da finanziamento al 31 dicembre anno precedente (2)	29,98 %

Piano degli indicatori di bilancio

Indicatori sintetici Rendiconto esercizio 2018

TIPOLOGIA INDICATORE	DEFINIZIONE	VALORE INDICATORE 2018 (percentuale)	
10.3	Sostenibilità debiti finanziari	[Impegni (Totale 1.7 "Interessi passivi" – "Interessi di mora" (U.1.07.06.02.000) – "Interessi per anticipazioni prestiti" (U.1.07.06.04.000) + Titolo 4 della spesa – estinzioni anticipate) – (Accertamenti Entrate categoria E.4.02.06.00.000 "Contributi agli investimenti direttamente destinati al rimborso di prestiti da amministrazioni pubbliche") + Trasferimenti in conto capitale per assunzione di debiti dell'amministrazione da parte di amministrazioni pubbliche (E.4.03.01.00.000) + Trasferimenti in conto capitale da parte di amministrazioni pubbliche per cancellazione di debiti dell'amministrazione (E.4.03.04.00.000)] / Accertamenti titoli 1, 2 e 3	2,70 %
10.4	Indebitamento procapite (in valore assoluto)	Debito di finanziamento al 31/12 (2) / popolazione residente (al 1° gennaio dell'esercizio di riferimento o, se non disponibile, al 1° gennaio dell'ultimo anno disponibile)	92,18
11 Composizione dell'avanzo di amministrazione (4)			
11.1	Incidenza quota libera di parte corrente nell'avanzo	Quota libera di parte corrente dell'avanzo/Avanzo di amministrazione (5)	72,63 %
11.2	Incidenza quota libera in c/capitale nell'avanzo	Quota libera in conto capitale dell'avanzo/Avanzo di amministrazione (6)	0,14 %
11.3	Incidenza quota accantonata nell'avanzo	Quota accantonata dell'avanzo/Avanzo di amministrazione (7)	22,36 %
11.4	Incidenza quota vincolata nell'avanzo	Quota vincolata dell'avanzo/Avanzo di amministrazione (8)	4,85 %
12 Disavanzo di amministrazione			
12.1	Quota disavanzo ripianato nell'esercizio	Disavanzo di amministrazione esercizio precedente – Disavanzo di amministrazione esercizio in corso / Totale Disavanzo esercizio precedente (3)	0,00 %
12.2	Incremento del disavanzo rispetto all'esercizio precedente	Disavanzo di amministrazione esercizio in corso – Disavanzo di amministrazione esercizio precedente / Totale Disavanzo esercizio precedente (3)	0,00 %
12.3	Sostenibilità patrimoniale del disavanzo	Totale disavanzo di amministrazione (3) / Patrimonio netto (1)	0,00 %
12.4	Sostenibilità disavanzo effettivamente a carico dell'esercizio	Disavanzo iscritto in spesa del conto del bilancio / Accertamenti dei titoli 1, 2 e 3 delle entrate	0,00 %
13 Debiti fuori bilancio			
13.1	Debiti riconosciuti e finanziati	Importo Debiti fuori bilancio riconosciuti e finanziati / Totale impegni titolo I e titolo II	0,00 %

Piano degli indicatori di bilancio

Indicatori sintetici Rendiconto esercizio 2018

TIPOLOGIA INDICATORE	DEFINIZIONE	VALORE INDICATORE 2018 (percentuale)	
13.2	Debiti in corso di riconoscimento	Importo debiti fuori bilancio in corso di riconoscimento/Totale accertamento entrate dei titoli 1, 2 e 3	0,00 %
13.3	Debiti riconosciuti e in corso di finanziamento	importo Debiti fuori bilancio riconosciuti e in corso di finanziamento/Totale accertamento entrate dei titoli 1, 2 e 3	0,00 %
14 Fondo pluriennale vincolato			
14.1	Utilizzo del FPV	(Fondo pluriennale vincolato corrente e capitale iscritto in entrata del bilancio - Quota del fondo pluriennale vincolato corrente e capitale non utilizzata nel corso dell'esercizio e rinviata agli esercizi successivi) / Fondo pluriennale vincolato corrente e capitale iscritto in entrata nel bilancio <i>(Per il FPV riferirsi ai valori riportati nell'allegato del rendiconto concernente il FPV, totale delle colonne a) e c)</i>	36,62 %
15 Partite di giro e conto terzi			
15.1	Incidenza partite di giro e conto terzi in entrata	Totale accertamenti Entrate per conto terzi e partite di giro / Totale accertamenti primi tre titoli delle entrate <i>(al netto delle operazioni riguardanti la gestione della cassa vincolata)</i>	6,44 %
15.2	Incidenza partite di giro e conto terzi in uscita	Totale impegni Uscite per conto terzi e partite di giro / Totale impegni del titolo I della spesa <i>(al netto delle operazioni riguardanti la gestione della cassa vincolata)</i>	9,62 %

- (1) Il Patrimonio Netto è pari alla Lettera A) dello stato patrimoniale passivo. Gli enti locali delle Autonomie speciali che adottano il DLgs 118/2011 a decorrere dal 2016 e gli enti locali con popolazione inferiore a 5.000 abitanti elaborano l'indicatore a decorrere dal 2017.
- (2) Il debito da finanziamento è pari alla Lettera D1 dello stato patrimoniale passivo. Gli enti locali delle Autonomie speciali che adottano il DLgs 118/2011 a decorrere dal 2016 e gli enti locali con popolazione inferiore a 5.000 abitanti elaborano l'indicatore a decorrere dal 2017.
- (3) Indicatore da rappresentare solo in caso di disavanzo di amministrazione. Il disavanzo di amministrazione è pari alla lettera E dell'allegato al rendiconto riguardante il risultato di amministrazione dell'esercizio di riferimento.
- (4) Da compilare solo se la voce E, dell'allegato al rendiconto concernente il risultato di amministrazione è positivo o pari a 0.

Piano degli indicatori di bilancio

Indicatori sintetici Rendiconto esercizio 2018

TIPOLOGIA INDICATORE	DEFINIZIONE	VALORE INDICATORE 2018 (percentuale)
(5) La quota libera di parte corrente del risultato di amministrazione è pari alla voce E riportata nell'allegato a) al rendiconto. Il risultato di amministrazione è pari alla lettera A del predetto allegato a)		
(6) La quota libera in c/capitale del risultato di amministrazione è pari alla voce D riportata nell'allegato a) al rendiconto. Il risultato di amministrazione è pari alla lettera A riportata nel predetto allegato a).		
(7) La quota accantonata del risultato di amministrazione è pari alla voce B riportata nell'allegato a) al rendiconto. Il risultato di amministrazione è pari alla lettera A del predetto allegato a).		
(8) La quota vincolata del risultato di amministrazione è pari alla voce C riportata nell'allegato a) al rendiconto. Il risultato di amministrazione è pari alla lettera A riportata nel predetto allegato a).		
(9) Indicare al numeratore solo la quota del finanziamento destinata alla copertura di investimenti, e al denominatore escludere gli investimenti che, nell'esercizio, sono finanziati dal FPV.		

Piano degli indicatori di bilancio
Indicatori analitici concernenti la composizione delle entrate e l'effettiva capacità di riscossione
Rendiconto esercizio 2018

Titolo Tipologia	Denominazione	Composizione delle entrate (valori percentuali)			Percentuale riscossione entrate				
		Previsioni iniziali competenza/ totale previsioni iniziali competenza	Previsioni definitive competenza/ totale previsioni definitive competenza	Accertamenti / Totale Accertamenti	% di riscossione prevista nel bilancio di previsione iniziale: Previsioni iniziali cassa / (previsioni iniziali competenza + residui)	% riscossione prevista nelle previsioni definitive: Previsioni definitive cassa / (previsioni definitive competenza + residui)	% riscossione complessiva: (Riscossioni c/comp + Riscossioni c/residui) / (Accertamenti + residui definitivi iniziali)	% di riscossione dei crediti esigibili nell'esercizio: Riscossioni c/comp / Accertamenti di competenza	% di riscossione dei crediti esigibili negli esercizi precedenti: Riscossioni c/residui / residui definitivi iniziali
TITOLO 1:	Entrate correnti di natura tributaria, contributiva e perequativa								
10101	Tipologia 101: Imposte, tasse e proventi assimilati	37,88	35,11	45,84	100,00	100,15	73,19	90,13	28,01
10301	Tipologia 301: Fondi perequativi da Amministrazioni Centrali	11,10	9,75	12,48	100,00	99,81	99,81	100,00	94,81
10000	Totale TITOLO 1:Entrate correnti di natura tributaria, contributiva e perequativa	48,98	44,85	58,33	100,00	100,09	77,73	92,24	29,80
TITOLO 2:	Trasferimenti correnti								
20101	Tipologia 101: Trasferimenti correnti da Amministrazioni pubbliche	1,60	1,44	1,80	100,00	100,00	99,80	99,80	0,00
20000	Totale TITOLO 2:Trasferimenti correnti	1,60	1,44	1,80	100,00	100,00	99,80	99,80	0,00
TITOLO 3:	Entrate extratributarie								
30100	Tipologia 100: Vendita di beni e servizi e proventi derivanti dalla gestione dei beni	0,27	0,23	0,25	100,00	100,00	92,46	92,46	0,00
30200	Tipologia 200: Proventi derivanti dall'attività di controllo e repressione delle irregolarità e degli illeciti	0,00	0,00	0,00	100,00	99,95	41,60	0,00	41,60
30300	Tipologia 300: Interessi attivi	0,00	0,00	0,01	0,00	130,97	123,54	86,23	167,34
30400	Tipologia 400: Altre entrate da redditi da capitale	0,01	0,01	0,01	100,00	100,00	100,00	100,00	0,00
30500	Tipologia 500: Rimborsi e altre entrate correnti	30,11	27,79	33,56	100,00	100,00	90,58	87,86	99,17
30000	Totale TITOLO 3:Entrate extratributarie	30,39	28,03	33,82	100,00	100,01	90,58	87,90	99,08
TITOLO 4:	Entrate in conto capitale								
40200	Tipologia 200: Contributi agli investimenti	2,54	11,71	0,00	100,00	99,58	0,00	0,00	0,00
40400	Tipologia 400: Entrate da alienazione di beni materiali e immateriali	0,00	0,00	0,00	100,00	100,00	100,00	0,00	100,00
40000	Totale TITOLO 4:Entrate in conto capitale	2,54	11,71	0,00	100,00	99,59	69,28	0,00	69,28
TITOLO 5:	Entrate da riduzione di attività finanziarie								
50400	Tipologia 400: Altre entrate per riduzione di attività finanziarie	0,00	0,00	0,00	100,00	100,00	0,00	0,00	0,00
50000	Totale TITOLO 5:Entrate da riduzione di attività finanziarie	0,00	0,00	0,00	100,00	100,00	0,00	0,00	0,00
TITOLO 9:	Entrate per conto terzi e partite di giro								
90100	Tipologia 100: Entrate per partite di giro	6,53	5,52	4,26	100,00	100,00	68,98	69,15	4,34
90200	Tipologia 200: Entrate per conto terzi	9,96	8,43	1,79	100,00	100,00	96,64	98,31	10,76
90000	Totale TITOLO 9:Entrate per conto terzi e partite di giro	16,49	13,96	6,05	100,00	100,00	77,26	77,77	9,25
	TOTALE ENTRATE	100,00	100,00	100,00	100,00	100,00	81,79	90,03	53,93

Piano degli indicatori di bilancio
Indicatori analitici concernenti la composizione delle spese per missioni e programmi
Rendiconto esercizio 2018

MISSIONI E PROGRAMMI			COMPOSIZIONE DELLE SPESE PER MISSIONI E PROGRAMMI (dati in percentuali)						
			Previsioni iniziali		Previsioni definitive		Dati di rendiconto		
			Incidenza Missioni/Programmi: Previsioni stanziamento/ totale previsioni missioni	di cui incidenzaFPV: Previsioni stanziamento FPV/ Previsione FPV totale	Incidenza Missioni/Programmi Previsioni stanziamento / totale previsioni missioni	di cui incidenza FPV: Previsioni stanziamento FPV/Previsione FPV totale	Incidenza Missione programma (Impegni + FPV) / (Totale Impegni + Ototale FPV))	di cui incidenza FPV: FPV / Totale FPV	di cui incidenza economie di spesa: Economie di competenza / Totale economie di competenza
Missione 1: Servizi istituzionali, generali e di gestione	1	Organi istituzionali	1,26	0,00	0,99	0,00	1,14	0,00	0,61
	2	Segreteria generale	7,52	91,34	5,91	35,12	7,07	35,12	2,94
	3	Gestione economica, finanziaria, programmazione, provveditorato	0,92	1,32	1,12	3,97	1,52	3,97	0,11
	4	Gestione delle entrate tributarie e servizi fiscali	0,53	0,00	0,86	0,00	1,00	0,00	0,49
	5	Gestione dei beni demaniali e patrimoniali	3,34	0,00	17,24	0,00	8,97	0,00	38,44
	6	Ufficio tecnico	3,92	6,68	3,15	2,35	3,81	2,35	1,44
	7	Elezioni e consultazioni popolari - Anagrafe e stato civile	0,93	0,00	1,24	0,00	1,46	0,00	0,66
	11	Altri servizi generali	2,37	0,00	3,01	0,00	4,04	0,00	0,37
	TOTALE Missione 1: Servizi istituzionali, generali e di gestione		20,79	99,34	33,51	41,44	29,01	41,44	45,06
Missione 3: Ordine pubblico e sicurezza	1	Polizia locale e amministrativa	1,73	0,00	1,15	0,00	1,46	0,00	0,36
	TOTALE Missione 3: Ordine pubblico e sicurezza		1,73	0,00	1,15	0,00	1,46	0,00	0,36
Missione 4: Istruzione e diritto allo studio	1	Istruzione prescolastica	0,00	0,00	0,00	0,00	0,00	0,00	0,00
	2	Altri ordini di istruzione	0,08	0,00	0,09	1,26	0,07	1,26	0,15
	6	Servizi ausiliari all'istruzione	0,37	0,00	0,29	0,00	0,36	0,00	0,13
	TOTALE Missione 4: Istruzione e diritto allo studio		0,45	0,00	0,39	1,26	0,43	1,26	0,28
Missione 5: Tutela e valorizzazione dei beni e attività culturali	1	Valorizzazione dei beni di interesse storico	0,00	0,00	0,00	0,00	0,00	0,00	0,01
	2	Attività culturali e interventi diversi nel settore culturale	0,23	0,00	0,79	0,00	1,10	0,00	0,01
	TOTALE Missione 5: Tutela e valorizzazione dei beni e attività culturali		0,23	0,00	0,79	0,00	1,10	0,00	0,01
Missione 6: Politiche giovanili, sport e tempo libero	1	Sport e tempo libero	0,01	0,00	0,01	0,00	0,01	0,00	0,00
	TOTALE Missione 6: Politiche giovanili, sport e tempo libero		0,01	0,00	0,01	0,00	0,01	0,00	0,00
Missione 7: Turismo	1	Sviluppo e la valorizzazione del turismo	0,00	0,00	0,00	0,00	0,00	0,00	0,00
	TOTALE Missione 7: Turismo		0,00	0,00	0,00	0,00	0,00	0,00	0,00
Missione 8: Assetto del territorio ed edilizia abitativa	1	Urbanistica e assetto del territorio	0,23	0,00	0,18	0,00	0,25	0,00	0,02
	TOTALE Missione 8: Assetto del territorio ed edilizia abitativa		0,23	0,00	0,18	0,00	0,25	0,00	0,02
Missione 9: Sviluppo sostenibile e tutela del territorio e dell'ambiente	2	Tutela, valorizzazione e recupero ambientale	18,86	0,00	14,89	0,00	18,82	0,00	4,82
	3	Rifiuti	12,77	0,00	9,25	0,00	12,86	0,00	0,00
	4	Servizio idrico integrato	0,03	0,00	1,09	47,26	1,52	47,26	0,00
	TOTALE Missione 9: Sviluppo sostenibile e tutela del territorio e dell'ambiente		31,66	0,00	25,24	47,26	33,19	47,26	4,82
Missione 10: Trasporti e diritto alla mobilità	4	Altre modalità di trasporto	0,00	0,00	0,00	0,00	0,00	0,00	0,00
	5	Viabilità e infrastrutture stradali	0,06	0,00	0,05	0,00	0,03	0,00	0,09
	TOTALE Missione 10: Trasporti e diritto alla mobilità		0,06	0,00	0,05	0,00	0,03	0,00	0,09

Piano degli indicatori di bilancio
Indicatori analitici concernenti la composizione delle spese per missioni e programmi
Rendiconto esercizio 2018

MISSIONI E PROGRAMMI			COMPOSIZIONE DELLE SPESE PER MISSIONI E PROGRAMMI (dati in percentuali)						
			Previsioni iniziali		Previsioni definitive		Dati di rendiconto		
			Incidenza Missioni/Programmi: Previsioni stanziamento/ totale previsioni missioni	di cui incidenzaFPV: Previsioni stanziamento FPV/ Previsione FPV totale	Incidenza Missioni/Programmi Previsioni stanziamento / totale previsioni missioni	di cui incidenza FPV: Previsioni stanziamento FPV/Previsione FPV totale	Incidenza Missione programma (Impegni + FPV) / (Totale Impegni + Ototale FPV))	di cui incidenza FPV: FPV / Totale FPV	di cui incidenza economie di spesa: Economie di competenza / Totale economie di competenza
Missione 11: Soccorso civile	1	Sistema di protezione civile	0,16	0,00	0,12	0,00	0,17	0,00	0,00
	TOTALE Missione 11: Soccorso civile		0,16	0,00	0,12	0,00	0,17	0,00	0,00
Missione 12: Diritti sociali, politiche sociali e famiglia	1	Interventi per l'infanzia e i minori e per asili nido	0,00	0,00	0,00	0,00	0,00	0,00	0,00
	2	Interventi per la disabilità	0,00	0,00	0,00	0,00	0,00	0,00	0,00
	3	Interventi per gli anziani	0,58	0,00	0,49	0,00	0,64	0,00	0,12
	4	Interventi per i soggetti a rischio di esclusione sociale	3,81	0,66	3,07	0,00	4,26	0,00	0,03
	7	Programmazione e governo della rete dei servizi sociosanitari e sociali	0,00	0,00	0,00	0,00	0,00	0,00	0,00
	9	Servizio necroscopico e cimiteriale	0,19	0,00	0,38	10,03	0,52	10,03	0,00
	TOTALE Missione 12: Diritti sociali, politiche sociali e famiglia		4,58	0,66	3,94	10,03	5,42	10,03	0,15
Missione 14: Sviluppo economico e competitività	4	Reti e altri servizi di pubblica utilità	0,21	0,00	0,18	0,00	0,25	0,00	0,01
	TOTALE Missione 14: Sviluppo economico e competitività		0,21	0,00	0,18	0,00	0,25	0,00	0,01
Missione 18: Relazioni con le altre autonomie territoriali e locali	1	Relazioni finanziarie con le altre autonomie territoriali	17,71	0,00	14,70	0,00	20,43	0,00	0,00
	TOTALE Missione 18: Relazioni con le altre autonomie territoriali e locali		17,71	0,00	14,70	0,00	20,43	0,00	0,00
Missione 20: Fondi e accantonamenti	1	Fondo di riserva	0,38	0,00	0,64	0,00	0,00	0,00	2,27
	2	Fondo crediti di dubbia esigibilità	3,45	0,00	4,67	0,00	0,00	0,00	16,66
	TOTALE Missione 20: Fondi e accantonamenti		3,83	0,00	5,31	0,00	0,00	0,00	18,93
Missione 50: Debito pubblico	2	Quota capitale ammortamento mutui e prestiti obbligazionari	2,04	0,00	1,60	0,00	2,22	0,00	0,01
	TOTALE Missione 50: Debito pubblico		2,04	0,00	1,60	0,00	2,22	0,00	0,01
Missione 99: Servizi per conto terzi	1	Servizi per conto terzi e Partite di giro	16,31	0,00	12,83	0,00	6,03	0,00	30,25
	TOTALE Missione 99: Servizi per conto terzi		16,31	0,00	12,83	0,00	6,03	0,00	30,25

Piano degli indicatori di bilancio
Indicatori concernenti la capacità di pagare spese per missioni e programmi
Rendiconto esercizio 2018

MISSIONI E PROGRAMMI			CAPACITA' DI PAGARE SPESE NEL CORSO DELL'ESERCIZIO 2018 (percentuali)				
			Capacità di pagamento nel bilancio di previsione iniziale : Previsioni iniziali cassa / (residui + previsioni iniziali competenza - FPV)	Capacità di pagamento nelle previsioni definitive: Previsioni definitive cassa / (residui + previsioni definitive competenza - FPV)	Capacità di pagamenti a consuntivo: (Pagam. c/comp. + Pagam. c/residui) / (Impegni + residui definitivi iniziali)	Capacità di pagamento delle spese nell'esercizio: Pagam. c/comp. / Impegni	Capacità di pagamento delle spese esigibili negli esercizi precedenti: Pagam. c/residui / residui definitivi iniziali
Missione 1: Servizi istituzionali, generali e di gestione	1	Organi istituzionali	100,00	100,00	97,55	97,02	100,00
	2	Segreteria generale	100,00	99,91	97,61	97,37	99,14
	3	Gestione economica, finanziaria, programmazione, provveditorato	100,00	100,00	98,22	98,00	100,00
	4	Gestione delle entrate tributarie e servizi fiscali	100,00	99,93	33,66	36,30	30,57
	5	Gestione dei beni demaniali e patrimoniali	100,00	100,00	96,40	94,14	99,72
	6	Ufficio tecnico	100,00	100,00	96,23	95,56	100,00
	7	Elezioni e consultazioni popolari - Anagrafe e stato civile	100,00	100,00	88,69	88,69	0,00
	11	Altri servizi generali	100,00	100,00	97,74	97,01	100,00
	TOTALE Missione 1: Servizi istituzionali, generali e di gestione		100,00	99,98	93,56	93,39	94,02
	Missione 3: Ordine pubblico e sicurezza	1	Polizia locale e amministrativa	100,00	100,00	98,82	98,12
TOTALE Missione 3: Ordine pubblico e sicurezza		100,00	100,00	98,82	98,12	100,00	
Missione 4: Istruzione e diritto allo studio	1	Istruzione prescolastica	100,00	100,00	100,00	0,00	100,00
	2	Altri ordini di istruzione	100,00	100,00	100,00	100,00	100,00
	6	Servizi ausiliari all'istruzione	100,00	100,00	100,00	100,00	100,00
	TOTALE Missione 4: Istruzione e diritto allo studio		100,00	100,00	100,00	100,00	100,00
Missione 5: Tutela e valorizzazione dei beni e attività culturali	1	Valorizzazione dei beni di interesse storico	100,00	100,00	0,00	0,00	0,00
	2	Attività culturali e interventi diversi nel settore culturale	100,00	100,00	49,50	34,59	100,00
	TOTALE Missione 5: Tutela e valorizzazione dei beni e attività culturali		100,00	100,00	49,50	34,59	100,00
Missione 6: Politiche giovanili, sport e tempo libero	1	Sport e tempo libero	100,00	100,00	100,00	100,00	0,00
	TOTALE Missione 6: Politiche giovanili, sport e tempo libero		100,00	100,00	100,00	100,00	0,00
Missione 7: Turismo	1	Sviluppo e la valorizzazione del turismo		0,00	0,00	0,00	0,00
	TOTALE Missione 7: Turismo			0,00	0,00	0,00	0,00
Missione 8: Assetto del territorio ed edilizia abitativa	1	Urbanistica e assetto del territorio	100,00	100,00	100,00	100,00	100,00
	TOTALE Missione 8: Assetto del territorio ed edilizia abitativa		100,00	100,00	100,00	100,00	100,00
Missione 9: Sviluppo sostenibile e tutela del territorio e dell'ambiente	2	Tutela, valorizzazione e recupero ambientale	100,00	100,00	96,13	95,84	99,95
	3	Rifiuti	100,00	100,00	100,00	100,00	100,00
	4	Servizio idrico integrato	100,00	100,00	100,00	100,00	0,00
	TOTALE Missione 9: Sviluppo sostenibile e tutela del territorio e dell'ambiente		100,00	100,00	98,34	97,53	100,00
Missione 10: Trasporti e diritto alla mobilità	4	Altre modalità di trasporto		0,00	0,00	0,00	0,00
	5	Viabilità e infrastrutture stradali	100,00	100,00	100,00	100,00	0,00
	TOTALE Missione 10: Trasporti e diritto alla mobilità		100,00	100,00	100,00	100,00	0,00
Missione 11: Soccorso civile	1	Sistema di protezione civile	100,00	100,00	100,00	100,00	100,00

Piano degli indicatori di bilancio
Indicatori concernenti la capacità di pagare spese per missioni e programmi
Rendiconto esercizio 2018

MISSIONI E PROGRAMMI		CAPACITA' DI PAGARE SPESE NEL CORSO DELL'ESERCIZIO 2018 (percentuali)					
		Capacità di pagamento nel bilancio di previsione iniziale : Previsioni iniziali cassa / (residui + previsioni iniziali competenza - FPV)	Capacità di pagamento nelle previsioni definitive: Previsioni definitive cassa / (residui + previsioni definitive competenza - FPV)	Capacità di pagamenti a consuntivo: (Pagam. c/comp. + Pagam. c/residui) / (Impegni + residui definitivi iniziali)	Capacità di pagamento delle spese nell'esercizio: Pagam. c/comp. / Impegni	Capacità di pagamento delle spese esigibili negli esercizi precedenti: Pagam. c/residui / residui definitivi iniziali)	
TOTALE Missione 11: Soccorso civile		100,00	100,00	100,00	100,00	100,00	
Missione 12: Diritti sociali, politiche sociali e famiglia	1	Interventi per l'infanzia e i minori e per asili nido		0,00	0,00	0,00	
	2	Interventi per la disabilità		0,00	0,00	0,00	
	3	Interventi per gli anziani	100,00	100,00	74,38	59,38	100,00
	4	Interventi per i soggetti a rischio di esclusione sociale	100,00	100,00	99,83	100,00	99,59
	7	Programmazione e governo della rete dei servizi sociosanitari e sociali		0,00	0,00	0,00	0,00
	9	Servizio necroscopico e cimiteriale	100,00	100,00	100,00	100,00	0,00
	TOTALE Missione 12: Diritti sociali, politiche sociali e famiglia		100,00	100,00	96,82	94,92	99,64
Missione 14: Sviluppo economico e competitività							
4	Reti e altri servizi di pubblica utilità	100,00	100,00	100,00	100,00	100,00	
TOTALE Missione 14: Sviluppo economico e competitività		100,00	100,00	100,00	100,00	100,00	
Missione 18: Relazioni con le altre autonomie territoriali e locali							
1	Relazioni finanziarie con le altre autonomie territoriali	100,00	99,96	82,13	66,31	99,93	
TOTALE Missione 18: Relazioni con le altre autonomie territoriali e locali		100,00	99,96	82,13	66,31	99,93	
Missione 20: Fondi e accantonamenti							
1	Fondo di riserva	100,00	100,00	0,00	0,00	0,00	
2	Fondo crediti di dubbia esigibilità	0,00	0,00	0,00	0,00	0,00	
TOTALE Missione 20: Fondi e accantonamenti		9,94	11,98	0,00	0,00	0,00	
Missione 50: Debito pubblico							
2	Quota capitale ammortamento mutui e prestiti obbligazionari	100,00	100,00	100,00	100,00	0,00	
TOTALE Missione 50: Debito pubblico		100,00	100,00	100,00	100,00	0,00	
Missione 99: Servizi per conto terzi							
1	Servizi per conto terzi e Partite di giro	100,00	99,90	76,88	75,58	84,08	
TOTALE Missione 99: Servizi per conto terzi		100,00	99,90	76,88	75,58	84,08	

Piano degli indicatori di bilancio
Quadro sinottico rendiconto finanziario - Allegato n. 2

Macro indicatore 1° livello	Nome indicatore	Calcolo indicatore	Fase di osservazione e unità di misura	Tempo di osservazione	Tipo	Spiegazione indicatore	Note
1 Rigidità strutturale di bilancio	1.1 Incidenza spese rigide (ripiano disavanzo, personale e debito) su entrate correnti	ripiano disavanzo a carico dell'esercizio + Impegni (Macroaggregati 1.1 "Redditi di lavoro dipendente" + [pdc U.1.02.01.01] "IRAP" - FPV entrata concernente il Macroaggregato 1.1 + FPV spesa concernente il Macroaggregato 1.1) + 1.7 "Interessi passivi" + Titolo 4 "Rimborso prestiti" / (Accertamenti primi tre titoli delle Entrate)	Impegni / Accertamenti (%)	Rendiconto	S	Incidenza spese rigide (personale e debito) su entrate correnti	
2 Entrate correnti	2.1 Incidenza degli accertamenti di parte corrente sulle previsioni iniziali di parte corrente	Totale accertamenti primi tre titoli di entrata / Stanziamenti iniziali di competenza dei primi tre titoli delle Entrate	Accertamenti / Stanziamenti di competenza (%)	Rendiconto	S	Incidenza degli accertamenti di parte corrente sulle previsioni iniziali di parte corrente	
	2.2 Incidenza degli accertamenti di parte corrente sulle previsioni definitive di parte corrente	Totale accertamenti primi tre titoli di entrata / Stanziamenti definitivi di competenza dei primi tre titoli delle Entrate	Accertamenti / Stanziamenti di competenza (%)	Rendiconto	S	Incidenza degli accertamenti di parte corrente sulle previsioni definitive di parte corrente	
	2.3 Incidenza degli accertamenti delle entrate proprie sulle previsioni iniziali di parte corrente	Totale accertamenti (pdc E.1.01.00.00.000 "Tributi" - Compartecipazioni di tributi" E.1.01.04.00.000 + E.3.00.00.00.000 "Entrate extratributarie") / Stanziamenti iniziali di competenza dei primi tre titoli delle Entrate	Accertamenti / Stanziamenti di competenza (%)	Rendiconto	S	Incidenza degli accertamenti delle entrate proprie sulle previsioni iniziali di parte corrente	
	2.4 Incidenza degli accertamenti delle entrate proprie sulle previsioni definitive di parte corrente	Totale accertamenti (pdc E.1.01.00.00.000 "Tributi" - "Compartecipazioni di tributi" E.1.01.04.00.000 + E.3.00.00.00.000 "Entrate extratributarie") / Stanziamenti definitivi di competenza dei primi tre titoli delle Entrate	Accertamenti / Stanziamenti di competenza (%)	Rendiconto	S	Incidenza degli accertamenti delle entrate proprie sulle previsioni definitive di parte corrente	
	2.5 Incidenza degli incassi correnti sulle previsioni iniziali di parte corrente	Totale incassi c/competenza e c/residui dei primi tre titoli di entrata / Stanziamenti iniziali di cassa dei primi tre titoli delle Entrate	Incassi / stanziamenti di cassa (%)	Rendiconto	S	Incidenza degli incassi correnti sulle previsioni iniziali di parte corrente	
	2.6 Incidenza degli incassi correnti sulle previsioni definitive di parte corrente	Totale incassi c/competenza e c/residui primi tre titoli di entrata / Stanziamenti definitivi di cassa dei primi tre titoli delle Entrate	Incassi / stanziamenti di cassa (%)	Rendiconto	S	Incidenza degli incassi correnti sulle previsioni definitive di parte corrente	
	2.7 Incidenza degli incassi delle entrate proprie sulle previsioni iniziali di parte corrente	Totale incassi c/competenza e c/residui (pdc E.1.01.00.00.000 "Tributi" - "Compartecipazioni di tributi" E.1.01.04.00.000 + E.3.00.00.00.000 "Entrate extratributarie") / Stanziamenti iniziali di cassa dei primi tre titoli delle Entrate	Incassi / stanziamenti di cassa (%)	Rendiconto	S	Incidenza degli incassi delle entrate proprie sulle previsioni iniziali di parte corrente	
	2.8 Incidenza degli incassi delle entrate proprie sulle previsioni definitive di parte corrente	Totale incassi c/competenza e c/residui (pdc E.1.01.00.00.000 "Tributi" - "Compartecipazioni di tributi" E.1.01.04.00.000 + E.3.00.00.00.000 "Entrate extratributarie") / Stanziamenti definitivi di cassa dei primi tre titoli delle Entrate	Incassi / stanziamenti di cassa (%)	Rendiconto	S	Incidenza degli incassi delle entrate proprie sulle previsioni definitive di parte corrente	
3 Anticipazioni dell'istituto tesoriere	3.1 Utilizzo medio	Sommatoria degli utili zzi giornalieri delle anticipazioni nell'esercizio / (365 x max previsto dalla norma)	Incassi (%)	Rendiconto	S	Utilizzo medio giornaliero delle anticipazioni di tesoreria nel corso dell'esercizio rapportate al massimo valore di ricorso alle stesse consentito dalla normativa di riferimento	dati extracontabili
	3.2 Anticipazione chiuse solo contabilmente	Anticipazione di tesoreria all'inizio dell'esercizio successivo / max previsto dalla norma	Incassi (%)	Rendiconto	S	Livello delle anticipazioni rispetto a quanto previsto dalla normativa vigente (3/12 degli accertamenti dei primi tre titoli delle entrate del penultimo anno precedente).	

**Piano degli indicatori di bilancio
Quadro sinottico rendiconto finanziario - Allegato n. 2**

Macro indicatore 1° livello	Nome indicatore	Calcolo indicatore	Fase di osservazione e unità di misura	Tempo di osservazione	Tipo	Spiegazione indicatore	Note
4 Spesa di personale	4.1 Incidenza della spesa di personale sulla spesa corrente	(Macr. 1.1 + pdc 1.02.01.01 "IRAP" + FPV personale in uscita 1.1 - FPV personale in entrata concernente il Macr. 1.1) / (Titolo I della spesa - FCDE corrente + FPV macroaggr. 1.1 - FPV di entrata concernente il mac 1.1)	Impegno (%)	Rendiconto	S	Valutazione dell'incidenza della spesa di personale di competenza dell'anno rispetto al totale della spesa corrente. Entrambe le voci sono al netto del salario accessorio pagato nell'esercizio ma di competenza dell'esercizio precedente, e ricomprendono la quota di salario accessorio di competenza dell'esercizio ma la cui erogazione avverrà nell'esercizio successivo.	
	4.2 Incidenza del salario accessorio ed incentivante	(pdc 1.01.01.004 + 1.01.01.008 "indennità e altri compensi al personale a tempo indeterminato e determinato" + pdc 1.01.01.003 + 1.01.01.007 "straordinario al personale a tempo indeterminato e determinato" + FPV in uscita concernente il Macroaggregato 1.1 - FPV di entrata concernente il Macroaggregato 1.1) / (Macroaggregato 1.1 + pdc 1.02.01.01 "IRAP" - FPV di entrata concernente il Macroaggregato 1.1 + FPV spesa concernente il Macroaggregato 1.1)	Impegno (%)	Rendiconto	S	Incidenza del salario accessorio ed incentivante rispetto al totale della spesa di personale	
	4.3 Incidenza della spesa per personale di contratto flessibile	(pdc U.1.03.02.010 "Consulenze" + pdc U.1.03.02.12 "lavoro flessibile/LSU/Lavoro interinale" + pdc U.1.03.02.11 "Prestazioni professionali e specialistiche") / (Macroaggregato 1.1 "Redditi di lavoro dipendente" + pdc U.1.02.01.01 "IRAP" + FPV in uscita concernente il Macroaggregato 1.1 - FPV in entrata concernente il Macroaggregato 1.1)	Impegno (%)	Rendiconto	S	Indica come gli enti soddisfano le proprie esigenze di risorse umane, mixando le varie alternative contrattuali più rigide (personale dipendente) o meno rigide (forme di lavoro flessibile)	
	4.4 Redditi da lavoro procapite (indicatore di equilibrio dimensionale)	Macroaggregato 1.1 "Redditi di lavoro dipendente" / popolazione residente	Impegno / Popolazione residente (€)	Rendiconto Popolazione al 1° gennaio dell'esercizio di riferimento e, se non disponibile, al 1° gennaio dell'ultimo disponibile	S	Valutazione della spesa procapite dei redditi da lavoro dipendente	
5 Esternalizzazione dei servizi	5.1 Indicatore di esternalizzazione dei servizi	(pdc U.1.03.02.15.000 "Contratti di servizio pubblico" + pdc U.1.04.03.01.000 "Trasferimenti correnti a imprese controllate" + pdc U.1.04.03.02.000 "Trasferimenti correnti a altre imprese partecipate") / totale spese Titolo I	Impegno (%)	Rendiconto	S	Valutazione del ricorso a enti esterni all'amministrazione per la gestione e l'erogazione di servizi alla collettività	
6 Interessi passivi	6.1 Incidenza degli interessi passivi sulle entrate correnti	Macroaggregato 1.7 "Interessi passivi" / Accertamenti primi tre titoli delle "Entrate correnti"	Impegno / Accertamento (%)	Rendiconto	S	Valutazione dell'incidenza della spesa per interessi passivi sul totale delle entrate correnti	
	6.2 Incidenza degli interessi passivi sulle anticipazioni sul totale degli interessi passivi	pdc U.1.07.06.04.000 "Interessi passivi su anticipazioni di tesoreria" / Impegni Macroaggregato 1.7 "Interessi passivi"	Impegno (%)	Rendiconto	S	Valutazione dell'incidenza degli interessi su anticipazioni sul totale della spesa per interessi passivi	
	6.3 Incidenza degli interessi di mora sul totale degli interessi passivi	pdc U.1.07.06.02.000 "Interessi di mora" / Macroaggregato 1.7 "Interessi passivi"	Impegno (%)	Rendiconto	S	Valutazione dell'incidenza degli interessi di mora sul totale degli interessi passivi	
7 Investimenti	7.1 Incidenza investimenti sul totale della spesa corrente e in conto capitale	(Macroaggregato 2.2 "Investimenti fissi lordi e acquisto di terreni" + Macroaggregato 2.3 "Contributi agli investimenti") / totale Impegni Titoli I + II	Impegno (%)	Rendiconto	S	Valutazione dell'incidenza della spesa per investimenti sul totale della spesa (corrente e in conto capitale)	
	7.2 Investimenti diretti procapite (Indicatore di equilibrio dimensionale)	Impegni Macroaggregato 2.2 "Investimenti fissi lordi e acquisto di terreni" / popolazione residente	Impegni / Popolazione residente (€)	Rendiconto Popolazione al 1° gennaio dell'esercizio di riferimento e, se non disponibile, al 1° gennaio dell'ultimo disponibile	S	Quota procapite degli investimenti diretti dell'ente	
	7.3 Contributi agli investimenti procapite (Indicatore di equilibrio dimensionale)	Impegni Macroaggregato 2.2 "Contributi agli investimenti" / popolazione residente	Impegni / Popolazione residente (€)	Rendiconto Popolazione al 1° gennaio dell'esercizio di riferimento e, se non disponibile, al 1° gennaio dell'ultimo disponibile	S	Quota procapite dei contributi agli investimenti	

Piano degli indicatori di bilancio
Quadro sinottico rendiconto finanziario - Allegato n. 2

Macro indicatore 1° livello	Nome indicatore	Calcolo indicatore	Fase di osservazione e unità di misura	Tempo di osservazione	Tipo	Spiegazione indicatore	Note
	7.4 Investimenti complessivi procapite (Indicatore di equilibrio dimensionale)	Impegni (Macroaggregati 2.2 "Investimenti fissi lordi e acquisto di terreni" + Macroaggregato 2.3 "Contributi agli investimenti") / popolazione residente	Impegni / Popolazione residente (€)	Rendiconto Popolazione al 1° gennaio dell'esercizio di riferimento e, se non disponibile, al 1° gennaio dell'ultimo disponibile	S	Quota procapite dei contributi agli investimenti complessivi dell'ente	
	7.5 Quota investimenti complessivi finanziati dal risparmio corrente	Margine corrente di competenza / Impegni + relativi FPV (Macroaggregato 2.2 "Investimenti fissi lordi e acquisto di terreni" + Macroaggregato 2.3 "Contributi agli investimenti")	Margine corrente di competenza / Impegni + FPV (%)	Rendiconto	S	Quota investimenti complessivi finanziati dal risparmio corrente	(9) Indicare al numeratore solo la quota del finanziamento destinata agli investimenti. Il denominatore, comprensivo della quota FPV, non considera gli impegni riguardanti gli investimenti e i contributi agli investimenti finanziati nell'esercizio dal FPV. Nel primo esercizio del bilancio, il margine corrente è pari alla differenza tra le entrate correnti e le spese correnti. Titoli (I+II+III) dell'entrata - Titolo I della spesa. Negli esercizi successivi al primo si fa riferimento al margine corrente consolidato (di cui al principio contabile generale della competenza finanziaria).
	7.6 Quota investimenti complessivi finanziati dal saldo positivo delle partite finanziarie	Saldo positivo di competenza delle partite finanziarie / Impegni + relativi FPV (Macroaggregato 2.2 "Investimenti fissi lordi e acquisto di terreni" + Macroaggregato 2.3 "Contributi agli investimenti")	Saldo positivo di competenza delle partite finanziarie / Impegni +FPV (%)	Rendiconto	S	Quota investimenti complessivi finanziati dal saldo positivo delle partite finanziarie	(9) Indicare al numeratore solo la quota del finanziamento destinata agli. Il denominatore comprensivo della quota FPV, non considera gli impegni riguardanti gli investimenti e i contributi degli investimenti finanziati nell'esercizio dal FPV. Il saldo positivo delle partite finanziarie è pari alla differenza tra il Titolo V delle entrate e il titolo III delle spese
	7.7 Quota investimenti complessivi finanziati da debito	Accertamenti (Titolo 6 "Accensione di prestiti" - Categoria 6.02.02 "Anticipazioni" - Categoria 6.03.03 "Accensione prestiti a seguito di escussione di garanzie" - Accensioni di prestiti da rinegoziazioni) / Impegni + relativi FPV (Macroaggregato 2.2 "Investimenti fissi lordi e acquisto di terreni" + Macroaggregato 2.3 "Contributi agli investimenti")	Accertamenti / Impegni + FPV (%)	Rendiconto	S	Quota investimenti complessivi finanziati da debito	(9) Indicare al numeratore solo la quota del finanziamento destinata agli investimenti. Il denominatore, compreso della quota del FPV, non considera gli impegni riguardanti gli investimenti e i contributi agli investimenti finanziati nell'esercizio dal FPV. e al denominatore escludere gli investimenti che, nell'esercizio, sono finanziati dal FPV. Il dato delle Accensioni di prestiti da rinegoziazioni è di natura extracontabile
8 Analisi dei residui	8.1 Incidenza nuovi residui passivi di parte corrente su stock residui passivi correnti	Totale residui passivi titolo 1 di competenza dell'esercizio / Totale dei residui passivi titolo 1 al 31 dicembre	Residui passivi competenza / Stock residui passivi (%)	Rendiconto			
	8.2 Incidenza nuovi residui passivi in c/capitale su stock residui passivi in c/capitale al 31 dicembre	Totale residui passivi titolo 2 di competenza dell'esercizio / Totale dei residui passivi titolo 2 al 31 dicembre	Residui passivi competenza / Stock residui passivi (%)	Rendiconto			
	8.3 Incidenza nuovi residui passivi per incremento attività finanziarie su stock residui passivi per incremento attività finanziarie al 31 dicembre	Totale residui passivi titolo 3 di competenza dell'esercizio / Totale dei residui passivi titolo 3 al 31 dicembre	Residui passivi competenza / Stock residui passivi (%)	Rendiconto			
	8.4 Incidenza nuovi residui attivi di parte corrente su stock residui attivi correnti	Totale residui attivi titoli 1,2,3 di competenza dell'esercizio / Totale dei residui attivi titoli 1,2,3 al 31 dicembre	Residui attivi competenza / Stock residui passivi (%)	Rendiconto			
	8.5 Incidenza nuovi residui attivi in c/capitale su stock residui attivi in c/capitale	Totale residui attivi titolo 4 di competenza dell'esercizio / Totale dei residui attivi titolo 4 al 31 dicembre	Residui attivi competenza / Stock residui passivi (%)	Rendiconto			
	8.6 Incidenza nuovi residui attivi per incremento attività finanziarie su stock residui attivi per incremento attività finanziarie al 31 dicembre	Totale residui attivi titolo 5 di competenza dell'esercizio / Totale dei residui attivi titolo 5 al 31 dicembre	Residui attivi competenza / Stock residui passivi (%)	Rendiconto			
9 Smaltimento debiti non finanziari	9.1 Smaltimento debiti commerciali nati nell'esercizio	Pagamenti competenza (Macroaggregati 1.3 "Acquisto di beni e servizi" + 2.2 "Investimenti fissi lordi e acquisto di terreni") / Impegni competenza (Macroaggregati 1.3 "Acquisto di beni e servizi" + 2.2 "Investimenti fissi lordi e acquisto di terreni")	Pagamenti di competenza / Impegni di competenza (%)	Rendiconto	S	Capacità dell'ente di provvedere al pagamento di debiti esigibili nel corso dell'esercizio nell'ambito del medesimo esercizio	

Piano degli indicatori di bilancio
Quadro sinottico rendiconto finanziario - Allegato n. 2

Macro indicatore 1° livello	Nome indicatore	Calcolo indicatore	Fase di osservazione e unità di misura	Tempo di osservazione	Tipo	Spiegazione indicatore	Note
	9.2 Smaltimento debiti commerciali nati negli esercizi precedenti	Pagamenti c/residui (Macroaggregati 1.3 "Acquisto di beni e servizi" + 2.2 "Investimenti fissi lordi e acquisto di terreni") / stock residui al 1° gennaio (Macroaggregati 1.3 "Acquisto di beni e servizi" + 2.2 "Investimenti fissi lordi e acquisto di terreni")	Pagamenti c/residui / Stock residui (%)	Rendiconto	S	Capacità dell'ente di provvedere al pagamento dei residui relativi ad anni precedenti nel corso dell'esercizio eggettivi di osservazione	
	9.3 Smaltimento debiti verso altre amministrazioni pubbliche nati nell'esercizio	Pagamenti di competenza [Trasferimenti correnti a Amministrazioni Pubbliche (U.1.04.01.00.000) + Trasferimenti di tributi (U.1.05.00.00.000) + Fondi perequativi (U.1.06.00.00.000) + Contributi agli investimenti a Amministrazioni pubbliche (U.2.03.01.00.000) + Altri trasferimenti in conto capitale (U.2.04.01.00.000 + U.2.04.11.00.000 + U.2.04.16.00.000 + U.2.04.21.00.000)] / Impegni di competenza [Trasferimenti correnti a Amministrazioni Pubbliche (U.1.04.01.00.000) + Trasferimenti di tributi (U.1.05.00.00.000) + Fondi perequativi (U.1.06.00.00.000) + Contributi agli investimenti a Amministrazioni pubbliche (U.2.03.01.00.000) + Altri trasferimenti in conto capitale (U.2.04.01.00.000 + U.2.04.11.00.000 + U.2.04.16.00.000 + U.2.04.21.00.000)]	Pagamenti di competenza / Impegni di competenza (%)	Rendiconto	S	Capacità di smaltimento, nell'esercizio, dei debiti non commerciali di competenza del medesimo esercizio, di parte corrente e in conto capitale, maturati dall'ente nei confronti di un'altra amministrazione pubblica	
	9.4 Smaltimento debiti verso altre amministrazioni pubbliche nati negli esercizi precedenti	Pagamenti in c/residui [Trasferimenti correnti a Amministrazioni Pubbliche (U.1.04.01.00.000) + Trasferimenti di tributi (U.1.05.00.00.000) + Fondi perequativi (U.1.06.00.00.000) + Contributi agli investimenti a Amministrazioni pubbliche (U.2.03.01.00.000) + Altri trasferimenti in conto capitale (U.2.04.01.00.000 + U.2.04.11.00.000 + U.2.04.16.00.000 + U.2.04.21.00.000)] / stock residui al 1° gennaio [Trasferimenti correnti a Amministrazioni Pubbliche (U.1.04.01.00.000) + Trasferimenti di tributi (U.1.05.00.00.000) + Fondi perequativi (U.1.06.00.00.000) + Contributi agli investimenti a Amministrazioni pubbliche (U.2.03.01.00.000) + Altri trasferimenti in conto capitale (U.2.04.01.00.000 + U.2.04.11.00.000 + U.2.04.16.00.000 + U.2.04.21.00.000)]	Pagamenti c/residui / Stock residui (%)	Rendiconto	S	Capacità di smaltimento dello stock dei debiti non commerciali, di parte corrente e in conto capitale, maturati dall'ente nei confronti di un'altra amministrazione pubblica negli anni precedenti quello di osservazione	
	9.5 Indicatore annuale di tempestività dei pagamenti (di cui al Comma 1, dell'articolo 9, Decreto del Presidente del Consiglio dei Ministri del 22 settembre 2014)	Somma, per ciascuna fattura emessa a titolo corrispettivo di una transazione commerciale, dei giorni effettivi intercorrenti tra la data scadenza della fattura o richiesta equivalente di pagamento e la data di pagamento ai fornitori moltiplicata per l'importo dovuto, rapportata alla somma degli importi pagati nel periodo di riferimento	Giorni	Rendiconto		Indica, a livello annuale, la tempestività nei pagamenti da parte dell'amministrazione	
10 Debiti finanziari	10.1 Incidenza estinzioni debiti finanziari	Impegni per estinzioni anticipate / Debito da finanziamento al 31 dicembre dell'anno precedente (2)	Impegni su stock (%)	Rendiconto	S	Incidenza delle estinzioni anticipate di debiti finanziari sul totale dei debiti da finanziamento al 31/12	(2) Il debito di finanziamento è pari alla Lettera D1 dello stato patrimoniale passivo. Gli enti locali delle Autonomie speciali che adottano il DLgs 118/2011 dal 2016 elaborano l'indicatore a decorrere dal 2017.
	10.2 Incidenza estinzioni debiti finanziari	(Totale impegni Titolo 4 della spesa - Impegni estinzione anticipate) / Debito da finanziamento al 31 dicembre dell'anno precedente (2)	Impegni su stock (%)	Rendiconto	S	Incidenza delle estinzioni anticipate di debiti finanziari sul totale dei debiti da finanziamento al 31/12	(2) Il debito di finanziamento è pari alla Lettera D1 dello stato patrimoniale passivo. Gli enti locali delle Autonomie speciali che adottano il DLgs 118/2011 dal 2016 elaborano l'indicatore a decorrere dal 2017.
	10.3 Sostenibilità debiti finanziari	Impegni [(1.7 "Interessi passivi" - "Interessi di mora" (U.1.07.06.02.000) - "Interessi per anticipazioni prestiti" (U.1.07.06.04.000) + Titolo 4 della spesa - estinzioni anticipate) - (Accertamenti Entrate categoria 4.02.06 "Contributi agli investimenti direttamente destinati al rimborso dei prestiti da	Impegni su accertamenti (%)	Rendiconto	S	Valutazione della sostenibilità dei debiti finanziari contratti dall'ente	

Piano degli indicatori di bilancio
Quadro sinottico rendiconto finanziario - Allegato n. 2

Macro indicatore 1° livello	Nome indicatore	Calcolo indicatore	Fase di osservazione e unità di misura	Tempo di osservazione	Tipo	Spiegazione indicatore	Note
		amministrazioni pubbliche + Trasferimenti in conto capitale per assunzione di debiti dell'amministrazione da parte di amministrazioni pubbliche (E.4.03.01.00.000) + Trasferimenti in conto capitale da parte di amministrazioni pubbliche per cancellazione di debiti dell'amministrazione (E.4.03.04.00.000)] / Accertamenti 1, 2 e 3 delle entrate					
	10.4 Indebitamento procapite	(Debito da finanziamento al 31/12 (2) / popolazione residente (al 1° gennaio dell'esercizio di riferimento o, se non disponibile, al 1° gennaio dell'ultimo anno disponibile)	Debito / Popolazione residente (€)	Rendiconto	S	Valutazione del livello di indebitamento pro capite dell'amministrazione	
11 Composizione dell'avanzo di amministrazione (4)	11.1 Incidenza quota libera di parte corrente nell'avanzo	Quota libera di parte corrente dell'avanzo / Avanzo di amministrazione (5)	Quota libera di parte corrente dell'avanzo / Avanzo di amministrazione (%)	Rendiconto	S		(4) Da compilare solo se la voce E, dell'allegato al rendiconto concernente il risultato di amministrazione è positivo o pari a 0. (5) La quota libera di parte corrente del risultato di amministrazione è pari alla voce E riportata nell'allegato a) al rendiconto. Il risultato di amministrazione è pari alla lettera A del predetto allegato a)
	11.2 Incidenza quota libera in c/capitale nell'avanzo	Quota libera in conto capitale dell'avanzo / Avanzo di amministrazione (6)	Quota libera in conto capitale dell'avanzo / Avanzo di amministrazione (%)	Rendiconto	S		(4) Da compilare solo se la voce E, dell'allegato al rendiconto concernente il risultato di amministrazione è positivo o pari a 0. (6) La quota libera in c/capitale del risultato di amministrazione è pari alla voce D riportata nell'allegato a) al rendiconto. Il risultato di amministrazione è pari alla lettera A riportata nel predetto allegato a).
	11.3 Incidenza quota accantonata nell'avanzo	Quota accantonata dell'avanzo / Avanzo di amministrazione (7)	Quota accantonata dell'avanzo/ Avanzo di amministrazione (%)	Rendiconto	S		(4) Da compilare solo se la voce E, dell'allegato al rendiconto concernente il risultato di amministrazione è positivo o pari a 0. (7) La quota accantonata del risultato di amministrazione è pari alla voce B riportata nell'allegato a) al rendiconto. Il risultato di amministrazione è pari alla lettera A riportata nel predetto allegato a).
	11.4 Incidenza quota vincolata nell'avanzo	Quota vincolata dell'avanzo / Avanzo di amministrazione (8)	Quota vincolata dell'avanzo / Avanzo di amministrazione (%)	Rendiconto	S		(4) Da compilare solo se la voce E, dell'allegato al rendiconto concernente il risultato di amministrazione è positivo o pari a 0. (8) La quota vincolata del risultato di amministrazione è pari alla voce C riportata nell'allegato a) al rendiconto. Il risultato di amministrazione è pari alla lettera A riportata nel predetto allegato a).
12 Disavanzo di amministrazione	12.1 Quota disavanzo ripianata nell'esercizio	[Disavanzo di amministrazione esercizio precedente - Disavanzo di amministrazione esercizio in corso] / Totale disavanzo esercizio precedente (3)		Rendiconto	S	Quota del disavanzo ripianato nell'esercizio valutata quale differenza tra il disavanzo iniziale al 1° gennaio e quello alla fine dell'esercizio	(3) Indicatore da rappresentare solo se di importo>0. Il disavanzo è determinato facendo riferimento all'importo di cui alla lettera E dell'allegato al rendiconto riguardante il risultato di amministrazione dell'esercizio di riferimento, al netto del disavanzo da debito autorizzato e non contratto
	12.1 Quota disavanzo ripianata nell'esercizio	[Disavanzo di amministrazione esercizio precedente - Disavanzo di amministrazione esercizio in corso] / Totale disavanzo esercizio precedente (3)		Rendiconto	S	Quota del disavanzo ripianato nell'esercizio valutata quale differenza tra il disavanzo iniziale al 1° gennaio e quello alla fine dell'esercizio	(3) Indicatore da rappresentare solo se di importo>0. Il disavanzo è determinato facendo riferimento all'importo di cui alla lettera E dell'allegato al rendiconto riguardante il risultato di amministrazione dell'esercizio di riferimento, al netto del disavanzo da debito autorizzato e non contratto
	12.3 Sostenibilità patrimoniale del disavanzo	Totale disavanzo di amministrazione (3) / Patrimonio netto (1)		Rendiconto	S	Valutazione del rapporto tra il disavanzo di amministrazione rilevato nell'esercizio e il patrimonio netto dell'ente	(1) Il Patrimonio netto è pari alla Lettera A) dello stato patrimoniale passivo. Le Autonomie speciali e i loro enti locali e strumentali che adottano il DLgs 118/2011 dal 2016 elaborano l'indicatore a decorrere dal 2017. (3) Indicatore da rappresentare solo se di importo>0. Il disavanzo è determinato facendo riferimento all'importo di cui alla

Piano degli indicatori di bilancio
Quadro sinottico rendiconto finanziario - Allegato n. 2

Macro indicatore 1° livello	Nome indicatore	Calcolo indicatore	Fase di osservazione e unità di misura	Tempo di osservazione	Tipo	Spiegazione indicatore	Note
	12.4 Sostenibilità disavanzoeffettivamente a carico dell'esercizio	Disavanzo iscritto in spesa del conto del bilancio / Accertamenti dei titoli 1, 2 e 3 delle entrate		Rendiconto	S	Quota del disavanzo in relazione ai primi tre titoli delle entrate iscritte nel bilancio di previsione	lettera E dell'allegato al rendiconto riguardante il risultato di amministrazione dell'esercizio di riferimento, al netto del disavanzo da debito autorizzato e non contratto
13 Debiti fuori bilancio	13.1 Debiti riconosciuti e finanziati	Importo debiti riconosciuti e finanziati / Totale impegni titolo I e titolo II	Debiti riconosciuti e finanziati / Impegni (%)	Rendiconto	S	Valutazione dello stock di debiti fuori bilancio riconosciuti e finanziati in relazione al totale degli impegni correnti e in c/capitale	
	13.2 Debiti in corso di riconoscimento	Importo debiti fuori bilancio in corso di riconoscimento / Totale accertamenti titoli 1,2 e 3	Debiti fuori bilancio in corso di riconoscimento / Accertamenti (%)	Rendiconto	S	Debiti in corso di riconoscimento	Dati extracontabili risultanti, ad esempio, da delibera di giunta o da schema di delibera presentato in consiglio
	13.3 Debiti riconosciuti e in corso di finanziamento	Importo debiti fuori bilancio riconosciuti e in corso di finanziamento / Totale accertamenti titoli 1,2 e 3	Debiti fuori bilancio riconosciuti e in corso di finanziamento / Accertamenti (%)	Rendiconto	S	Debiti riconosciuti e in corso di finanziamento	Dati extracontabili risultanti, ad esempio, da delibera di consiglio con copertura differita o rinviata
14 Fondo pluriennale vincolato	14.1 Utilizzo del FPV	(Fondo pluriennale vincolato corrente e capitale iscritto in entrata del bilancio - Quota del fondo pluriennale vincolato corrente e capitale non utilizzata nel corso dell'esercizio e rinviata agli esercizi successivi) / Fondo pluriennale vincolato corrente e capitale iscritto in entrata nel bilancio	Importi indicati nell'Allegato rendiconto concernente il FPV (%)	Rendiconto	S	Utilizzo del FPV	Il valore del "Fondo pluriennale vincolato corrente e capitale iscritto in entrata del bilancio" è riferibile a quello riportato nell'allegato b dell'allegato n. 10 del DLGS n. 118/2011 alla colonna a "Fondo pluriennale vincolato al 31 dicembre dell'esercizio N-1". La "Quota del fondo pluriennale vincolato corrente e capitale non utilizzata nel corso dell'esercizio e rinviata agli esercizi successivi" è riferibile a quello riportato nell'allegato b dell'allegato n. 10 del DLGS n. 118/2011 alla colonna c "Quota del fondo pluriennale vincolato al 31 dicembre dell'esercizio N-1, rinviata all'esercizio N+1 e successivi".
15 Partite di giro e conto terzi	15.1 Incidenza partite di giro e conto terzi in entrata	Totale accertamenti Entrate per conto terzi e partite di giro - Entrate derivanti dalla gestione degli incassi vincolati degli enti locali (E.9.01.99.06.000) / Totale accertamenti primi tre titoli di entrata	Accertamenti (%)	Rendiconto	S	Valutazione dell'incidenza delle entrate per partite di giro e conto terzi sul totale delle entrate correnti	
	15.2 Incidenza partite di giro e conto terzi in uscita	Totale impegni Uscite per conto terzi e partite di giro - Uscite derivanti dalla gestione degli incassi vincolati degli enti locali (U.7.01.99.06.000) / Totale impegni primo titolo della spesa	Impegni (%)	Rendiconto	S	Valutazione dell'incidenza delle spese per partite di giro e conto terzi sul totale delle spese correnti	

COMUNE DI MEZZANI

ELENCO RESIDUI DA RIPORTARE AL TERMINE DELL'ANNO

2018

ENTRATE

GESTIONE DELLE ENTRATE – TOTALE DEI RESIDUI AL TERMINE DELL'ANNO 2018
(Data di stampa 14-03-2019)

Pag. 2

Titolo			Anno Residuo	Importo Residuo
1	Entrate correnti di natura tributaria, contributiva e perequativa			
2o Livello	1	Tributi		
3o Livello	1	Imposte, tasse e proventi assimilati		
			2013	52.774,78
			2014	33.624,48
			2015	113.463,80
			2016	139.685,88
			2017	158.936,13
			2018	181.019,31
			TOTALE	679.504,38
2	Trasferimenti correnti			
2o Livello	1	Trasferimenti correnti		
3o Livello	1	Trasferimenti correnti da Amministrazioni pubbliche		
			2018	144,90
			TOTALE	144,90
3	Entrate extratributarie			
2o Livello	1	Vendita di beni e servizi e proventi derivanti dalla gestione dei beni		
3o Livello	2	Entrate dalla vendita e dall'erogazione di servizi		
			2018	745,55
			TOTALE	745,55
3	Entrate extratributarie			
2o Livello	2	Proventi derivanti dall'attività di controllo e repressione delle irregolarità e degli illeciti		
3o Livello	2	Entrate da famiglie derivanti dall'attività di controllo e repressione delle irregolarità e degli illeciti		
			2017	532,20
			TOTALE	532,20
3	Entrate extratributarie			
2o Livello	3	Interessi attivi		
3o Livello	3	Altri interessi attivi		
			2018	27,99
			TOTALE	27,99
3	Entrate extratributarie			
2o Livello	5	Rimborsi e altre entrate correnti		
3o Livello	2	Rimborsi in entrata		
			2015	211,31
			2017	55,00
			2018	140.483,97
			TOTALE	140.750,28
3	Entrate extratributarie			
2o Livello	5	Rimborsi e altre entrate correnti		
3o Livello	99	Altre entrate correnti n.a.c.		
			2016	2.662,56
			2017	576,25
			2018	22.397,25
			TOTALE	25.636,06
5	Entrate da riduzione di attività finanziarie			
2o Livello	4	Altre entrate per riduzione di attività finanziarie		
3o Livello	7	Prelievi da depositi bancari		
			2015	41.374,75
			TOTALE	41.374,75
9	Entrate per conto terzi e partite di giro			
2o Livello	1	Entrate per partite di giro		
			Anno Residuo	Importo Residuo

3o Livello	2	Ritenute su redditi da lavoro dipendente		
			2017	408,25
			2018	52.599,93
			TOTALE	53.008,18
Titolo	9	Entrate per conto terzi e partite di giro	Anno Residuo	Importo Residuo
2o Livello	2	Entrate per conto terzi		
3o Livello	4	Depositi di/presso terzi		
			2006	119,00
			2008	200,00
			2010	50,00
			2013	199,75
			TOTALE	568,75
Titolo	9	Entrate per conto terzi e partite di giro	Anno Residuo	Importo Residuo
2o Livello	2	Entrate per conto terzi		
3o Livello	5	Riscossione imposte e tributi per conto terzi		
			2018	992,11
			TOTALE	992,11
Titolo	9	Entrate per conto terzi e partite di giro	Anno Residuo	Importo Residuo
2o Livello	2	Entrate per conto terzi		
3o Livello	99	Altre entrate per conto terzi		
			2006	463,99
			2013	199,75
			2018	217,50
			TOTALE	881,24
TOTALE GENERALE - (RIEPILOGO FINALE)				RESIDUO
				944.166,39

COMUNE DI MEZZANI

ELENCO RESIDUI DA RIPORTARE AL TERMINE DELL'ANNO

2018

USCITE

GESTIONE DELLE USCITE – TOTALE DEI RESIDUI AL TERMINE DELL'ANNO 2018
(Data di stampa 14-03-2019)

Pag. 2

Missione			Anno Residuo	Importo Residuo
Missione	1	Servizi istituzionali, generali e di gestione		
Programma	1	Organi istituzionali		
Titolo	1	Spese correnti		
			2018	1.358,25
			TOTALE	1.358,25
Missione	1	Servizi istituzionali, generali e di gestione	Anno Residuo	Importo Residuo
Programma	2	Segreteria generale		
Titolo	1	Spese correnti		
			2016	35,00
			2018	6.297,11
			TOTALE	6.332,11
Missione	1	Servizi istituzionali, generali e di gestione	Anno Residuo	Importo Residuo
Programma	3	Gestione economica, finanziaria, programmazione, provveditorato		
Titolo	1	Spese correnti		
			2018	1.121,66
			TOTALE	1.121,66
Missione	1	Servizi istituzionali, generali e di gestione	Anno Residuo	Importo Residuo
Programma	4	Gestione delle entrate tributarie e servizi fiscali		
Titolo	1	Spese correnti		
			2015	107,41
			2016	15.493,71
			2017	8.085,56
			2018	25.484,94
			TOTALE	49.171,62
Missione	1	Servizi istituzionali, generali e di gestione	Anno Residuo	Importo Residuo
Programma	5	Gestione dei beni demaniali e patrimoniali		
Titolo	2	Spese in conto capitale		
			2017	700,29
			2018	21.086,24
			TOTALE	21.786,53
Missione	1	Servizi istituzionali, generali e di gestione	Anno Residuo	Importo Residuo
Programma	6	Ufficio tecnico		
Titolo	1	Spese correnti		
			2018	6.666,87
			TOTALE	6.666,87
Missione	1	Servizi istituzionali, generali e di gestione	Anno Residuo	Importo Residuo
Programma	7	Elezioni e consultazioni popolari - Anagrafe e stato civile		
Titolo	1	Spese correnti		
			2018	6.624,36
			TOTALE	6.624,36
Missione	1	Servizi istituzionali, generali e di gestione	Anno Residuo	Importo Residuo
Programma	11	Altri servizi generali		
Titolo	1	Spese correnti		
			2018	2.517,34
			TOTALE	2.517,34
Missione	1	Servizi istituzionali, generali e di gestione	Anno Residuo	Importo Residuo
Programma	11	Altri servizi generali		
Titolo	2	Spese in conto capitale		
			2018	2.341,18
			TOTALE	2.341,18
Missione	3	Ordine pubblico e sicurezza	Anno Residuo	Importo Residuo

GESTIONE DELLE USCITE – TOTALE DEI RESIDUI AL TERMINE DELL'ANNO 2018
(Data di stampa 14-03-2019)

Pag. 3

Programma				
Programma	1	Polizia locale e amministrativa		
Titolo	1	Spese correnti		
			2018	1.100,37
			TOTALE	1.100,37
Missione	5	Tutela e valorizzazione dei beni e attività culturali	Anno Residuo	Importo Residuo
Programma	2	Attività culturali e interventi diversi nel settore culturale		
Titolo	1	Spese correnti		
			2018	28.800,00
			TOTALE	28.800,00
Missione	9	Sviluppo sostenibile e tutela del territorio e dell'ambiente	Anno Residuo	Importo Residuo
Programma	2	Tutela, valorizzazione e recupero ambientale		
Titolo	1	Spese correnti		
			2018	19.701,26
			TOTALE	19.701,26
Missione	9	Sviluppo sostenibile e tutela del territorio e dell'ambiente	Anno Residuo	Importo Residuo
Programma	2	Tutela, valorizzazione e recupero ambientale		
Titolo	2	Spese in conto capitale		
			2018	11.668,71
			TOTALE	11.668,71
Missione	12	Diritti sociali, politiche sociali e famiglia	Anno Residuo	Importo Residuo
Programma	3	Interventi per gli anziani		
Titolo	2	Spese in conto capitale		
			2018	10.408,04
			TOTALE	10.408,04
Missione	12	Diritti sociali, politiche sociali e famiglia	Anno Residuo	Importo Residuo
Programma	4	Interventi per i soggetti a rischio di esclusione sociale		
Titolo	1	Spese correnti		
			2015	500,00
			TOTALE	500,00
Missione	18	Relazioni con le altre autonomie territoriali e locali	Anno Residuo	Importo Residuo
Programma	1	Relazioni finanziarie con le altre autonomie territoriali		
Titolo	1	Spese correnti		
			2018	276.103,57
			TOTALE	276.103,57
Missione	99	Servizi per conto terzi	Anno Residuo	Importo Residuo
Programma	1	Servizi per conto terzi e Partite di giro		
Titolo	7	Uscite per conto terzi e partite di giro		
			1997	1.583,97
			1999	336,73
			2000	206,58
			2002	181,42
			2003	1.291,14
			2004	375,00
			2006	463,99
			2007	100,33
			2010	210,00
			2012	1.047,45
			2017	408,25
			2018	59.103,42
			TOTALE	65.308,28

TOTALE GENERALE - (RIEPILOGO FINALE)	RESIDUO 511.510,15
--------------------------------------	------------------------------

CONTO ECONOMICO

Allegato n. 10 - Rendiconto della gestione

CONTO ECONOMICO		Anno	Anno - 1	riferimento art. 2425 cc	riferimento DM 26/4/95
A) COMPONENTI POSITIVI DELLA GESTIONE					
1	Proventi da tributi	1.833.449,47	1.675.360,35		
2	Proventi da fondi perequativi	499.212,11	555.607,40		
3	Proventi da trasferimenti e contributi	71.790,45	71.178,56		
a	<i>Proventi da trasferimenti correnti</i>	71.790,45	71.178,56		A5c
b	<i>Quota annuale di contributi agli investimenti</i>				E20c
c	<i>Contributi agli investimenti</i>				
4	Ricavi delle vendite e prestazioni e proventi da servizi pubblici	9.882,14	2.839,43	A1	A1a
a	<i>Proventi derivanti dalla gestione dei beni</i>				
b	<i>Ricavi della vendita di beni</i>				
c	<i>Ricavi e proventi dalla prestazione di servizi</i>	9.882,14	2.839,43		
5	Variazioni nelle rimanenze di prodotti in corso di lavorazione, etc. (+/-)			A2	A2
6	Variazione dei lavori in corso su ordinazione			A3	A3
7	Incrementi di immobilizzazioni per lavori interni			A4	A4
8	Altri ricavi e proventi diversi	1.048.890,32	1.161.396,58	A5	A5 a e b
TOTALE COMPONENTI POSITIVI DELLA GESTIONE (A)		3.463.224,49	3.466.382,32		
B) COMPONENTI NEGATIVI DELLA GESTIONE					
9	Acquisto di materie prime e/o beni di consumo	17.683,86	4.380,45	B6	B6
10	Prestazioni di servizi	115.764,63	85.613,42	B7	B7
11	Utilizzo beni di terzi			B8	B8
12	Trasferimenti e contributi	2.213.944,41	2.076.314,07		
a	<i>Trasferimenti correnti</i>	1.933.944,41	1.806.314,07		
b	<i>Contributi agli investimenti ad Amministrazioni pubb.</i>	280.000,00	270.000,00		
c	<i>Contributi agli investimenti ad altri soggetti</i>				
13	Personale	388.925,17	352.120,86	B9	B9
14	Ammortamenti e svalutazioni	620.340,58	392.486,62	B10	B10
a	<i>Ammortamenti di immobilizzazioni Immateriali</i>		6.925,43	B10a	B10a
b	<i>Ammortamenti di immobilizzazioni materiali</i>	620.340,58	377.632,71	B10b	B10b
c	<i>Altre svalutazioni delle immobilizzazioni</i>			B10c	B10c
d	<i>Svalutazione dei crediti</i>		7.928,48	B10d	B10d
15	Variazioni nelle rimanenze di materie prime e/o beni di consumo (+/-)			B11	B11
16	Accantonamenti per rischi			B12	B12
17	Altri accantonamenti		37.238,07	B13	B13
18	Oneri diversi di gestione	26.173,75	33.600,31	B14	B14
TOTALE COMPONENTI NEGATIVI DELLA GESTIONE (B)		3.382.832,40	2.981.753,80		
DIFFERENZA FRA COMP. POSITIVI E NEGATIVI DELLA GESTIONE (A-B)		80.392,09	484.628,52		
C) PROVENTI ED ONERI FINANZIARI					
<i>Proventi finanziari</i>					
19	Proventi da partecipazioni	444,47	396,69	C15	C15
a	<i>da società controllate</i>				
b	<i>da società partecipate</i>	444,47	396,69		
c	<i>da altri soggetti</i>				
20	Altri proventi finanziari	203,25	182,74	C16	C16
Totale proventi finanziari		647,72	579,43		
<i>Oneri finanziari</i>					
21	Interessi ed altri oneri finanziari	12.741,68	18.017,83	C17	C17
a	<i>Interessi passivi</i>	12.741,68	18.017,83		
b	<i>Altri oneri finanziari</i>				
Totale oneri finanziari		12.741,68	18.017,83		
TOTALE PROVENTI ED ONERI FINANZIARI (C)		-12.093,96	-17.438,40		

CONTO ECONOMICO		Anno	Anno - 1	riferimento art. 2425 cc	riferimento DM 26/4/95
	D) RETTIFICHE DI VALORE ATTIVITA' FINANZIARIE				
22	Rivalutazioni			D18	D18
23	Svalutazioni			D19	D19
	TOTALE RETTIFICHE (D)				
	E) PROVENTI ED ONERI STRAORDINARI				
24	Proventi straordinari	126.739,16	29.708,64	E20	E20
a	<i>Proventi da permessi di costruire</i>				
b	<i>Proventi da trasferimenti in conto capitale</i>				
c	<i>Sopravvenienze attive e insussistenze del passivo</i>	126.739,16	29.708,64		E20b
d	<i>Plusvalenze patrimoniali</i>				E20c
e	<i>Altri proventi straordinari</i>				
	Totale proventi straordinari	126.739,16	29.708,64		
25	Oneri straordinari	124.794,26	6.894,77	E21	E21
a	<i>Trasferimenti in conto capitale</i>				
b	<i>Sopravvenienze passive e insussistenze dell'attivo</i>	124.794,26	6.894,77		E21b
c	<i>Minusvalenze patrimoniali</i>				E21a
d	<i>Altri oneri straordinari</i>				E21d
	Totale oneri straordinari	124.794,26	6.894,77		
	TOTALE PROVENTI ED ONERI STRAORDINARI (E)	1.944,90	22.813,87		
	RISULTATO PRIMA DELLE IMPOSTE (A-B+C+D+E)	70.243,03	490.003,99		
26	Imposte (*)	11.444,14	10.757,33	22	22
27	RISULTATO DELL'ESERCIZIO	58.798,89	479.246,66	23	23

STATO PATRIMONIALE - ATTIVO

STATO PATRIMONIALE (ATTIVO)		Anno	Anno - 1	riferimento art.2424 CC	riferimento DM 26/4/95
A) CREDITI vs. LO STATO ED ALTRE AMMINISTRAZIONI PUBBLICHE PER LA PARTECIPAZIONE AL FONDO DI DOTAZIONE				A	A
TOTALE CREDITI vs PARTECIPANTI (A)					
B) IMMOBILIZZAZIONI					
<u>Immobilizzazioni immateriali</u>				BI	BI
I	1 Costi di impianto e di ampliamento			BI1	BI1
	2 Costi di ricerca sviluppo e pubblicità			BI2	BI2
	3 Diritti di brevetto ed utilizzazione opere dell'ingegno			BI3	BI3
	4 Concessioni, licenze, marchi e diritti simile			BI4	BI4
	5 Avviamento			BI5	BI5
	6 Immobilizzazioni in corso ed acconti			BI6	BI6
	9 Altre		27.701,74	BI7	BI7
Totale immobilizzazioni immateriali			27.701,74		
<u>Immobilizzazioni materiali (3)</u>					
II	1 Beni demaniali	5.407.087,68	4.251.588,15		
	1.1 Terreni	18.879,34			
	1.2 Fabbricati	799.262,56			
	1.3 Infrastrutture	4.577.824,83	4.251.588,15		
	1.9 Altri beni demaniali	11.120,95			
III	2 Altre immobilizzazioni materiali (3)	8.877.571,51	7.865.942,19		
	2.1 Terreni	1.897.773,80	1.184.225,04	BII1	BII1
	a di cui in leasing finanziario				
	2.2 Fabbricati	3.151.304,92	6.681.717,15		
	a di cui in leasing finanziario				
	2.3 Impianti e macchinari	3.705.002,05		BII2	BII2
	a di cui in leasing finanziario				
	2.4 Attrezzature industriali e commerciali	11.191,30		BII3	BII3
	2.5 Mezzi di trasporto	8.326,43			
	2.6 Macchine per ufficio e hardware	1.872,94			
	2.7 Mobili e arredi				
	2.8 Infrastrutture	102.100,07			
	2.99 Altri beni materiali				
	3 Immobilizzazioni in corso ed acconti		1.965.678,48	BII5	BII5
Totale immobilizzazioni materiali		14.284.659,19	14.083.208,82		
<u>Immobilizzazioni Finanziarie (1)</u>					
IV	1 Partecipazioni in	27.746,65	27.746,65	BIII1	BIII1
	a imprese controllate			BIII1a	BIII1a
	b imprese partecipate	27.746,65	27.746,65	BIII1b	BIII1b
	c altri soggetti				
	2 Crediti verso			BIII2	BIII2
	a altre amministrazioni pubbliche				
	b imprese controllate			BIII2a	BIII2a
	c imprese partecipate			BIII2b	BIII2b
	d altri soggetti			BIII2c BIII2d	BIII2d
	3 Altri titoli			BIII3	
Totale immobilizzazioni finanziarie		27.746,65	27.746,65		
TOTALE IMMOBILIZZAZIONI (B)		14.312.405,84	14.138.657,21		

Allegato n. 10 - Rendiconto della gestione

STATO PATRIMONIALE - ATTIVO

STATO PATRIMONIALE (ATTIVO)		Anno	Anno - 1	riferimento art.2424 CC	riferimento DM 26/4/95
C) ATTIVO CIRCOLANTE					
I	<u>Rimanenze</u>			CI	CI
	Totale rimanenze				
II	<u>Crediti (2)</u>				
1	Crediti di natura tributaria	515.196,33	630.550,33		
a	<i>Crediti da tributi destinati al finanziamento della sanità</i>				
b	<i>Altri crediti da tributi</i>	515.196,33	611.595,33		
c	<i>Crediti da Fondi perequativi</i>		18.955,00		
2	Crediti per trasferimenti e contributi	2.650,80	2.505,90		
a	<i>verso amministrazioni pubbliche</i>	2.650,80			
b	<i>imprese controllate</i>			CII2	CII2
c	<i>imprese partecipate</i>			CII3	CII3
d	<i>verso altri soggetti</i>		2.505,90		
3	Verso clienti ed utenti	1.277,75	6.562,17	CII1	CII1
4	Altri Crediti	234.554,06	418.949,67	CII5	CII5
a	<i>verso l'erario</i>				
b	<i>per attività svolta per c/terzi</i>				
c	<i>altri</i>	234.554,06	418.949,67		
	Totale crediti	753.678,94	1.058.568,07		
III	<u>Attività finanziarie che non costituiscono immobilizzi</u>				
1	Partecipazioni			CIII1,2,3	CIII1,2,3
2	Altri titoli			CIII4,5	CIII5
	Totale attività finanziarie che non costituiscono immobilizzi			CIII6	
IV	<u>Disponibilità liquide</u>				
1	Conto di tesoreria	1.157.822,76	2.377.210,37		
a	<i>Istituto tesoriere</i>	1.157.822,76	2.377.210,37		CIV1a
b	<i>presso Banca d'Italia</i>				
2	Altri depositi bancari e postali			CIV1	CIV1b,c
3	Denaro e valori in cassa			CIV2,3	CIV2,3
4	Altri conti presso la tesoreria statale intestati all'ente				
	Totale disponibilità liquide	1.157.822,76	2.377.210,37		
	TOTALE ATTIVO CIRCOLANTE (C)	1.911.501,70	3.435.778,44		
	<u>D) RATEI E RISCONTI</u>				
1	Ratei attivi			D	D
2	Risconti attivi			D	D
	TOTALE RATEI E RISCONTI (D)				
	TOTALE DELL'ATTIVO (A+B+C+D)	16.223.907,54	17.574.435,65		

(1) con separata indicazione degli importi esigibili entro l'esercizio successivo.

(2) con separata indicazione degli importi esigibili oltre l'esercizio successivo.

(3) con separata indicazione degli importi relativi a beni indisponibili.

Allegato n. 10 - Rendiconto della gestione

STATO PATRIMONIALE - PASSIVO

STATO PATRIMONIALE (PASSIVO)		Anno	Anno - 1	riferimento art.2424 CC	riferimento DM 26/4/95
A) PATRIMONIO NETTO					
I	Fondo di dotazione	1.398.221,99	1.398.221,99	AI	AI
II	Riserve	14.103.468,47	13.624.221,81		
a	<i>da risultato economico di esercizi precedenti</i>	2.485.082,13	2.005.835,47	AIV, AV, AVI, AVII, AVII	AIV, AV, AVI, AVII, AVII
b	<i>da capitale</i>	686.691,96	686.691,96	AII, AIII	AII, AIII
c	<i>da permessi di costruire</i>	283.841,28	283.841,28	AIX	AIX
d	<i>riserve indisponibili per beni demaniali e patrimoniali indisponibili e per i beni culturali</i>	10.647.853,10	10.647.853,10		
e	<i>altre riserve indisponibili</i>				
III	Risultato economico dell'esercizio	58.798,89	479.246,66	AIX	AIX
TOTALE PATRIMONIO NETTO (A)		15.560.489,35	15.501.690,46		
B) FONDI PER RISCHI ED ONERI					
1	Per trattamento di quiescenza			B1	B1
2	Per imposte			B2	B2
3	Altri	9.532,34	37.238,07	B3	B3
TOTALE FONDI RISCHI ED ONERI (B)		9.532,34	37.238,07		
C) TRATTAMENTO DI FINE RAPPORTO					
TOTALE T.F.R. (C)				C	C
D) DEBITI (1)					
1	Debiti da finanziamento	207.683,98	296.648,24		
a	<i>prestiti obbligazionari</i>			D1e D2	D1
b	<i>v/ altre amministrazioni pubbliche</i>				
c	<i>verso banche e tesoriere</i>			D4	D3 e D4
d	<i>verso altri finanziatori</i>	207.683,98	296.648,24	D5	
2	Debiti verso fornitori	12.222,03	31.443,40	D7	D6
3	Acconti			D6	D5
4	Debiti per trasferimenti e contributi	386.427,40	1.670.879,55		
a	<i>enti finanziati dal servizio sanitario nazionale</i>				
b	<i>altre amministrazioni pubbliche</i>	337.382,63	1.647.310,63		
c	<i>imprese controllate</i>			D9	D8
d	<i>imprese partecipate</i>			D10	D9
e	<i>altri soggetti</i>	49.044,77	23.568,92		
5	Altri debiti	47.552,44	36.535,93	D12,D13, D14	D11,D12, D13
a	<i>tributari</i>		4.475,65		
b	<i>verso istituti di previdenza e sicurezza sociale</i>	30.535,47	80,92		
c	<i>per attività svolta per c/terzi (2)</i>				
d	<i>altri</i>	17.016,97	31.979,36		
TOTALE DEBITI (D)		653.885,85	2.035.507,12		
E) RATEI E RISCONTI E CONTRIBUTI AGLI INVESTIMENTI					
I	Ratei passivi			E	E
II	Risconti passivi			E	E
1	Contributi agli investimenti				
a	<i>da altre amministrazioni pubbliche</i>				
b	<i>da altri soggetti</i>				
2	Concessioni pluriennali				
3	Altri risconti passivi				
TOTALE RATEI E RISCONTI (E)					
TOTALE DEL PASSIVO (A+B+C+D+E)		16.223.907,54	17.574.435,65		

STATO PATRIMONIALE - PASSIVO

STATO PATRIMONIALE (PASSIVO)		Anno	Anno - 1	riferimento art.2424 CC	riferimento DM 26/4/95
CONTI D'ORDINE					
	1) Impegni su esercizi futuri	126.065,61	137.435,08		
	2) Beni di terzi in uso				
	3) Beni dati in uso a terzi				
	4) Garanzie prestate a amministrazioni pubbliche	29.705,73	29.705,73		
	5) Garanzie prestate a imprese controllate				
	6) Garanzie prestate a imprese partecipate				
	7) Garanzie prestate a altre imprese				
	TOTALE CONTI D'ORDINE	155.771,34	167.140,81		

(1) con separata indicazione degli importi esigibili oltre l'esercizio successivo.

(2) non comprende i debiti derivanti dall'attività di sostituto di imposta. I debiti derivanti da tale attività sono considerati nelle voci 5 a) e b)

COMUNE DI MEZZANI

(Provincia di Parma)

Organo di Revisione Contabile

Parere sul riaccertamento ordinario dei residui e variazione al Fondo Pluriennale Vincolato 2018 e conseguente variazione al Bilancio di Previsione 2018/2020 esercizio 2019 e al Documento Unico di Programmazione 2018/2020 esercizio 2019

Verbale del 28 gennaio 2019.

Ricevuto in data 24/01/2019 la proposta di deliberazione di Giunta di "Riaccertamento ordinario dei residui del Comune di Mezzani".

Vista la L.R. n. 18 del 05/12/2018 con la quale è stato istituito a decorrere dal 1.1.2019 il Comune di Sorbolo Mezzani, nato dalla fusione fra i Comuni di Sorbolo e di Mezzani;

Richiamato il 3° comma dell'art. 6 "Disposizioni transitorie" della L.R. n. 18 del 05/12/2018 nel quale è confermata la previsione di legge secondo la quale "alla data di istituzione del Comune di Sorbolo Mezzani, gli organi di revisione contabile dei Comuni preesistenti decadono e, fino alla nomina dell'organo di revisione contabile del Comune di Sorbolo Mezzani, le funzioni sono svolte provvisoriamente dall'organo di revisione contabile in carica, alla data dell'estinzione, nel Comune di maggiore dimensione demografica;

Dato atto che dei due enti estinti, quello di maggiore dimensione demografica era il Comune di Sorbolo, nel quale era in carica per il periodo 28/11/2017 – 27/11/2020, nominata con delibera consiliare n. 46 del 28/11/2017, la Dott.ssa Marisa Benzi, che pertanto diviene l'organo di revisione economico-finanziario del Comune di Sorbolo Mezzani fino alla nomina del nuovo organo;

Tenuto conto che:

a) l'articolo art. 3 comma 4 D.Lgs 118/2011 prevede che: *«Al fine di dare attuazione al principio contabile generale della competenza finanziaria enunciato nell'allegato 1, gli enti di cui al comma 1 provvedono, annualmente, al riaccertamento dei residui attivi e passivi, verificando, ai fini del rendiconto, le ragioni del loro mantenimento»;*

b) il principio contabile applicato 4/2 al punto 9.1 prevede che: *«Il riaccertamento ordinario dei residui trova specifica evidenza nel rendiconto finanziario, ed è effettuato annualmente, con un'unica deliberazione della giunta, previa acquisizione del parere dell'organo di revisione, in vista dell'approvazione del rendiconto»;*

c) il citato articolo art. 3 comma 4, stabilisce le seguenti regole per la conservazione dei residui e per la reimputazione di accertamenti ed impegni: *«Possono essere conservati tra i residui attivi le entrate accertate esigibili nell'esercizio di riferimento, ma non incassate. Possono essere conservate tra i residui passivi le spese impegnate, liquidate o liquidabili nel corso dell'esercizio, ma non pagate. Le entrate e le spese accertate e impegnate non esigibili nell'esercizio considerato, sono immediatamente reimputate all'esercizio in cui sono esigibili. La reimputazione degli impegni è effettuata incrementando, di pari importo, il fondo pluriennale di spesa, al fine di consentire, nell'entrata degli esercizi successivi, l'iscrizione del fondo pluriennale vincolato a copertura delle spese reimputate. La costituzione del fondo pluriennale vincolato non è effettuata in caso di reimputazione contestuale di entrate e di spese. Le variazioni agli stanziamenti del fondo pluriennale vincolato e agli stanziamenti correlati, dell'esercizio in corso e dell'esercizio precedente, necessarie alla reimputazione delle entrate e delle spese riaccertate, sono effettuate con provvedimento amministrativo della giunta entro i termini previsti per l'approvazione del rendiconto dell'esercizio precedente. Il riaccertamento ordinario dei residui è effettuato anche nel corso dell'esercizio provvisorio o della gestione provvisoria. Al termine delle procedure di riaccertamento non sono conservati residui cui non corrispondono obbligazioni giuridicamente perfezionate»;*

Tenuto conto che i residui approvati con il conto del bilancio 2017 non possono essere oggetto di ulteriori re imputazioni ma possono costituire economie o diseconomie di bilancio;

Preso atto delle determinate (atti) di riaccertamento assunte in via istruttoria dai singoli responsabili di entrata e di spesa e della relativa documentazione probatoria;

L'organo di revisione ha proceduto alla verifica dei dati riportati nelle tabelle che seguono secondo la tecnica di campionamento.

1 – ACCERTAMENTI ED IMPEGNI ASSUNTI O REIMPUTATI NEL 2018 NON INCASSATI E NON PAGATI ENTRO IL 31/12/2018

Alla data del riaccertamento ordinario la situazione degli accertamenti e degli impegni è la seguente:

	Accertamenti 2018	Riscossioni c/competenza	Accertamenti mantenuti nel 2018	Accertamenti reimputati
Titolo 1	2.332.661,58	2.151.642,27	181.019,31	0,00
Titolo 2	71.790,45	71.645,55	144,90	0,00
Titolo 3	1.352.738,88	1.189.084,12	163.654,76	0,00
Titolo 4	0,00	0,00	0,00	0,00
Titolo 5	0,00	0,00	0,00	0,00
Titolo 6	0,00	0,00	0,00	0,00
Titolo 7	0,00	0,00	0,00	0,00
Titolo 9	242.075,53	188.265,99	53.809,54	0,00
TOTALE	3.999.266,44	3.600.637,93	398.628,51	0,00

	Impegni 2018	Pagamenti in c/competenza	Impegni mantenuti nel 2018	Impegni reimputati
Titolo 1	2.515.133,73	2.139.358,00	375.775,73	0,00
Titolo 2	1.039.089,21	993.585,04	45.504,17	0,00
Titolo 3	0,00	0,00	0,00	0,00
Titolo 4	88.964,26	88.964,26	0,00	0,00
Titolo 5	0,00	0,00	0,00	0,00
Titolo 7	242.075,53	182.972,11	59.103,42	0,00
TOTALE	3.885.262,73	3.404.879,41	480.383,32	0,00

2.REIMPUTAZIONE DEGLI ACCERTAMENTI ED IMPEGNI

Dall'esame risulta che le entrate e le spese accertate e impegnate non esigibili nell'esercizio considerato, sono state correttamente reimputate all'esercizio in cui sono esigibili.

	Accertamenti reimputati	2019
Titolo 1	0,00	0,00
Titolo 2	0,00	0,00
Titolo 3	0,00	0,00
Titolo 4	0,00	0,00
Titolo 5	0,00	0,00
Titolo 6	0,00	0,00
Titolo 7	0,00	0,00
TOTALE	€ 0,00	€ 0,00

	Impegni reimputati (+)FPV	2019
Titolo 1	52.243,59	52.243,59
Titolo 2	73.822,02	73.822,02
Titolo 3	0,00	0,00
Titolo 4	0,00	0,00
Titolo 5	0,00	0,00
TOTALE	€ 126.065,61	€ 126.065,61

La reimputazione degli impegni è stata effettuata incrementando, di pari importo, il fondo pluriennale di spesa, al fine di consentire, nell'entrata degli esercizi successivi, l'iscrizione del fondo pluriennale vincolato a copertura delle spese reimputate.

3. REIMPUTAZIONE CONTESTUALE DI ENTRATE E DI SPESE

Non è stata effettuata nessuna re imputazione di entrate e spese contestuale.

4. FONDO PLURIENNALE VINCOLATO FINALE 2018

Il fondo pluriennale vincolato al 31/12/2018 è pari a euro 126.065,61;

La composizione del FPV 2018 spesa finale pari a euro 126.065,61 è pertanto la seguente:

	Fondo pluriennale vincolato al 31 dicembre dell'esercizio 2016	Spese impegnate negli esercizi precedenti e imputate all'esercizio 2017 e coperte dal fondo pluriennale vincolato	Riaccertamento degli impegni di cui alla lettera b) effettuata nel corso dell'esercizio 2017 (cd. economie di impegno)	Riaccertamento degli impegni di cui alla lettera b) effettuata nel corso dell'esercizio 2017 (cd. economie di impegno) su impegni pluriennali finanziati dal FPV e imputati agli esercizi successivi a 2017	Quota del fondo pluriennale vincolato al 31 dicembre dell'esercizio 2016 rinviata all'esercizio 2018 e successivi	Spese impegnate nell'esercizio 2017 con imputazione all'esercizio 2018 e coperte dal fondo pluriennale vincolato	Spese impegnate nell'esercizio 2017 con imputazione all'esercizio 2019 e coperte dal fondo pluriennale vincolato	Spese impegnate nell'esercizio 2017 con imputazione a esercizi successivi a quelli considerati nel bilancio pluriennale e coperte dal fondo pluriennale vincolato	Fondo pluriennale vincolato al 31 dicembre dell'esercizio 2017
	(a)	(b)	(x)	(y)	(c) = (a) - (b) - (x) - (y)	(d)	(e)	(f)	(g) = (c) + (d) + (e) + (f)
TITOLO I	63.613,06	38.899,44	11.440,95	0,00	13.272,67	38.970,92	0,00	0,00	52.243,59
TITOLO II	73.822,02	0,00	0,00	0,00	73.822,02	0,00	0,00	0,00	73.822,02
TOTALE	137.435,08	38.899,44	11.440,95	0,00	87.094,69	38.970,92	0,00	0,00	126.065,61

Il FPV finale spesa 2018 costituisce un'entrata del bilancio 2019;

FPV 2018	
SPESA CORRENTE	€ 52.243,59
FPV 2018	
SPESA IN CONTO CAPITALE	€ 73.822,02
TOTALE	€ 126.065,61

L'Organo di revisione fa presente che il principio contabile 4/2 indica che Il FPV è prevalentemente costituito dalle spese in conto capitale, ma può essere destinato anche a garantire la copertura di spese correnti, ad esempio per quelle impegnate a fronte di entrate derivanti da trasferimenti correnti vincolati, esigibili in esercizi precedenti a quelli di imputazione della spesa;

L'organo di revisione ha verificato che il FPV spesa in c/capitale sia stato costituito in presenza di un'obbligazione giuridica perfezionata o, per le opere pubbliche, in base alle deroghe ammesse del principio contabile 4/2.

Per quanto riguarda il FPV finale spesa 2018 di parte corrente si riportano le casistiche:

Salario accessorio e premiante *	€ 38.970,92
Trasferimenti correnti	€ 0,00
Incarichi a legali	€ 13.272,67
Altri incarichi	€ 0,00
Altre spese finanziate da entrate vincolate di parte corrente	€ 0,00
Altro **	€ 0,00
Totale FPV 2018 spesa corrente	€ 52.243,59

() premialità e trattamento accessorio reimputato su anno successivo; incarichi legali esterni su contenziosi ultrannuali;*

*(**) impossibilità di svolgimento della prestazione per fatto sopravvenuto, da dimostrare nella relazione al rendiconto e da determinare solo in occasione del riaccertamento ordinario.*

Per quanto riguarda il FPV finale spesa 2018 di parte c/capitale si prende atto che ai sensi del principio contabile 4/2, punto 5.4., è conforme all'evoluzione dei cronoprogrammi di spesa e che per la quota di sorta in c/competenza 2018 è relativo ad obbligazioni giuridiche perfezionate oppure si sono verificate le seguenti condizioni:

- avvio delle procedure di affidamento con pubblicazione del bando di gara o invio lettere d'invito entro il 31/12/2018
- impegno di spese rientranti nel quadro economico dell'opera per importi diversi dalle mere spese di progettazione e spese ANAC.

5 – RESIDUI ATTIVI E PASSIVI DETERMINATI CON IL CONTO DEL BILANCIO 2017 E RIPORTATI AL 01/01/2018

In base ai principi contabili non è possibile reimputare i residui attivi e passivi precedentemente approvati con il rendiconto. Dal prospetto dei residui attivi al 31/12/2017, accertati nel 2018 al 01/01 e non riscossi risulta che:

	Residui attivi iniziali al 1.1.2018	Riscossioni	Minori o Maggiori Residui	Residui attivi finali al 31.12.18
Titolo 1	706.304,07	210.502,73	2.683,73	498.485,07
Titolo 2	0,00	0,00	0,00	0,00
Titolo 3	425.919,62	421.996,98	114,68	4.037,32
Titolo 4	8.155,90	5.650,00	-2.505,90	0,00
Titolo 5	41.374,75	0,00	0,00	41.374,75
Titolo 6	0,00	0,00	0,00	0,00
Titolo 7	0,00	0,00	0,00	0,00
Titolo 9	1.815,62	167,89	-6,99	1.640,74
TOTALE	1.183.569,96	638.317,60	285,52	545.537,88

Dall'esame è risultato che le entrate sono state regolarmente accertate in ossequio alle regole stabilite dal principio contabile 4/2 e che i residui attivi conservati sono relativi ad entrate accertate esigibili nell'esercizio 2018, ma non incassate. Per il calcolo dell'accantonamento al FCDE sulla base dei residui attivi conservati si rinvia alla relazione al rendiconto;

Dal prospetto dei residui passivi impegnati nel 2018 e non pagati al 31/12/2018 risulta che:

	Residui passivi iniziali al 1.1.2018	Pagamenti	Minori Residui	Residui passivi finali al 31.12.18
Titolo 1	1.740.313,22	1.715.170,16	-921,38	24.221,68
Titolo 2	302.318,18	301.617,89	0,00	700,29
Titolo 3	0,00	0,00	0,00	0,00
Titolo 4	0,00	0,00	0,00	0,00
Titolo 5	0,00	0,00	0,00	0,00
Titolo 7	43.618,54	36.675,68	-738,00	6.204,86
TOTALE	2.086.249,94	2.053.463,73	-1.659,38	31.126,83

Dall'esame risulta che le spese sono state regolarmente impegnate in ossequio alle regole stabilite dal principio contabile 4/2 e che i residui passivi conservati sono relativi a spese impegnate, liquidate o liquidabili nel corso dell'esercizio, ma non pagate.

6. ELIMINAZIONE O RIDUZIONE DI RESIDUI PASSIVI FINANZIATI CON ENTRATE A DESTINAZIONE VINCOLATA

L'Organo di revisione ha verificato il rispetto del principio contabile applicato 4/2, nella parte che richiede di rilevare le economie di spese finanziate con entrata a destinazione vincolata nell'avanzo di amministrazione fondi vincolati. In particolare si è rilevato che non si è provveduto ad eliminare residui passivi finanziati con entrate a destinazione vincolata per legge o sulla base dei principi contabili.

7. VETUSTA' DEI RESIDUI ATTIVI

I residui attivi risultanti dopo il riaccertamento classificati secondo l'esercizio di derivazione sono così dettagliati:

	2013 e precedenti	2014	2015	2016	2017	2018	Totale
Titolo 1	52.774,78	33.624,48	113.463,80	139.685,88	158.936,13	181.019,31	679.504,38
Titolo 2	0,00	0,00	0,00	0,00	0,00	144,90	144,90
Titolo 3	0,00	0,00	211,31	2.662,56	1.163,45	163.654,76	167.692,08
Titolo 4	0,00	0,00	41.374,75	0,00	0,00	0,00	41.374,75
Titolo 5	0,00	0,00	0,00	0,00	0,00	0,00	0,00
Titolo 6	0,00	0,00	0,00	0,00	0,00	0,00	0,00
Titolo 7	0,00	0,00	0,00	0,00	0,00	0,00	0,00
Titolo 9	1.232,49	0,00	0,00	0,00	408,25	53.809,54	55.450,28
Totale	54.007,27	33.624,48	155.049,86	142.348,44	160.507,83	398.628,51	944.166,39

8. VETUSTA' DEI RESIDUI PASSIVI

I residui passivi risultanti dopo il riaccertamento classificati secondo l'esercizio di derivazione sono così dettagliati:

	2013 e precedenti	2014	2015	2016	2017	2017	Totale
Titolo 1	0,00	0,00	607,41	15.528,71	8.085,56	375.775,73	399.997,41
Titolo 2	0,00	0,00	0,00	0,00	700,29	45.504,17	46.204,46
Titolo 3	0,00	0,00	0,00	0,00	0,00	0,00	0,00
Titolo 4	0,00	0,00	0,00	0,00	0,00	0,00	0,00
Titolo 5	0,00	0,00	0,00	0,00	0,00	0,00	0,00
Titolo 7	5.796,61	0,00	0,00	0,00	408,25	59.103,42	65.308,28
Totale	5.796,61	0,00	607,41	15.528,71	9.194,10	480.383,32	511.510,15

9. ADEGUATA MOTIVAZIONE

Per ogni residui attivo o passivo totalmente o parzialmente eliminato i responsabili dei servizi hanno dato adeguata motivazione;

10. Variazione al Fondo Pluriennale Vincolato 2018 e conseguente variazione al Bilancio di Previsione 2018/2020 esercizio 2019 e al Documento Unico di Programmazione 2018/2020 esercizio 2019.

Il Revisore dei Conti del Comune di Sorbolo vista la deliberazione di Giunta Comunale di variazione al fondo pluriennale vincolato 2018 e conseguente variazione all'esercizio 2019 del Bilancio di Previsione 2018/2020 esercizio 2019 e del Documento Unico di Programmazione 2018/2020 esercizio 2019, dalla quale risulta:

FONDI/VARIAZIONE esercizio 2018	Maggiore Spesa 2018	Minore Spesa 2018
FPV di spesa parte corrente 2018	€ 13.272,67	
FPV di spesa parte capitale 2018	€ 73.822,02	
Variazioni capitoli ordinari di spesa corrente		€ 13.272,67
Variazioni capitoli ordinari di spesa capitale		€ 73.822,02
TOTALE	€ 87.094,69	€ 87.094,69

FONDI/VARIAZIONE esercizio 2019	Maggiore Entrata 2019	Maggiore Spesa 2019
FPV di entrata di parte corrente 2019	€ 13.272,67	
FPV di entrata di parte capitale 2019	€ 73.822,02	
Variazioni capitoli ordinari di spesa corrente		€ 13.272,67
Variazioni capitoli ordinari di spesa capitale		€ 73.822,02
TOTALE	€ 87.094,69	€ 87.094,69

Visto l'art. 239 comma 1 lett. B del D. Lgs. 267/2000;

Il Revisore ha verificato che nelle predette variazioni viene mantenuto il pareggio finanziario.

CONCLUSIONI

Tenuto conto delle verifiche e delle considerazioni in precedenza illustrate l'Organo di revisione:

- esprime un parere favorevole alla proposta di cui all'oggetto "Riaccertamento ordinario dei residui".
- esprime e alla Variazione al Fondo Pluriennale Vincolato 2018 e conseguente variazione al Bilancio di Previsione 2018/2020 esercizio 2019 e al Documento Unico di Programmazione 2018/2020 esercizio 2019;
- invita l'ente, come stabilito dal principio contabile applicato 4/2, a trasmettere l'atto di riaccertamento dei residui al tesoriere.

Fiorenzuola d'Arda, li 28/01/2019

L'Organo di Revisione

Dott.ssa Benzi Marisa

